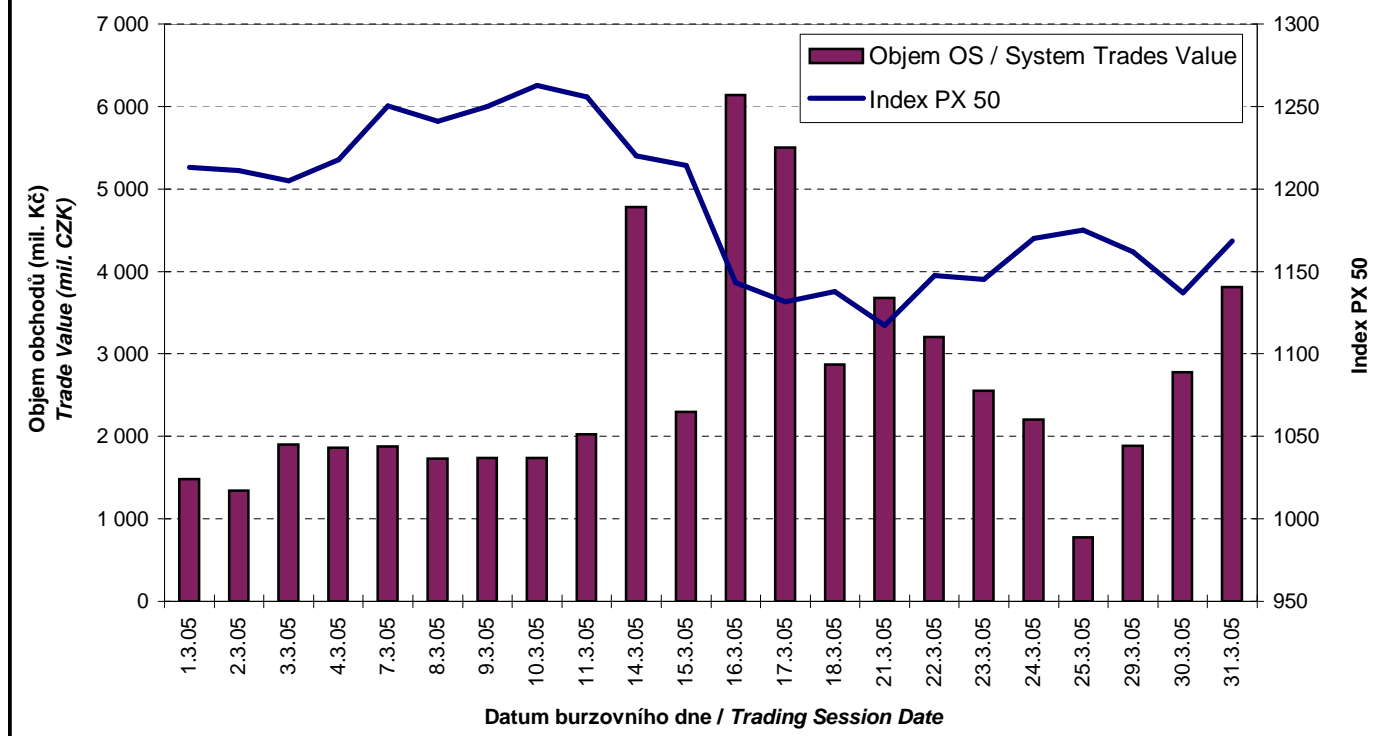




**BURZOVNÍ INDEXY V HODNOCENÉM MĚSÍCI**  
**EXCHANGE INDICES IN THE MONTH UNDER REVIEW**

Index	Obor Sector	Hodnota (konec měsíce)	Měsíční změna (%)	Roční změna (%)	Měsíční max.	Datum max.	Měsíční min.	Datum min.
		Value (End of Month)	Monthly Change (%)	Annual Change (%)	Monthly Max.	Date of Max.	Monthly Min.	Date of Min.
PX 50		1 168,4	-2,63	41,83	1 262,7	10.3.05	1 117,4	21.3.05
PX-D		2 816,4	-2,66	36,93	3 045,8	10.3.05	2 689,6	21.3.05
PX-GLOB		1 382,3	-1,66	38,06	1 486,4	10.3.05	1 327,3	21.3.05
BI04	Těžba, zpracování nerostů a rud / Mining	3 436,9	13,14	123,55	4 065,2	11.3.05	3 064,8	1.3.05
BI07	Chemický, farmaceut., guma / Chemicals, Pharmacy, Rubber	417,1	-11,24	104,86	523,8	11.3.05	390,7	17.3.05
BI08	Stavebnictví, stav. hmoty / Building	2 891,6	1,90	56,25	2 944,1	14.3.05	2 763,1	22.3.05
BI12	Energetika / Energy	1 779,9	-3,57	78,45	1 967,4	10.3.05	1 684,9	21.3.05
BI14	Obchod / Trade	105,2	3,24	22,18	106,4	21.3.05	99,0	1.3.05
BI15	Peněžnictví / Finance and Banking	2 248,0	-3,25	18,27	2 452,2	7.3.05	2 210,2	21.3.05
BI16	Služby / Services	588,2	-4,36	0,29	632,2	8.3.05	581,4	16.3.05

**OBJEMY OBCHODŮ OBCHODNÍHO SYSTÉMU A INDEX PX 50**  
**SYSTEM TRADES VALUE OF SHARES + UNITS AND INDEX PX 50**

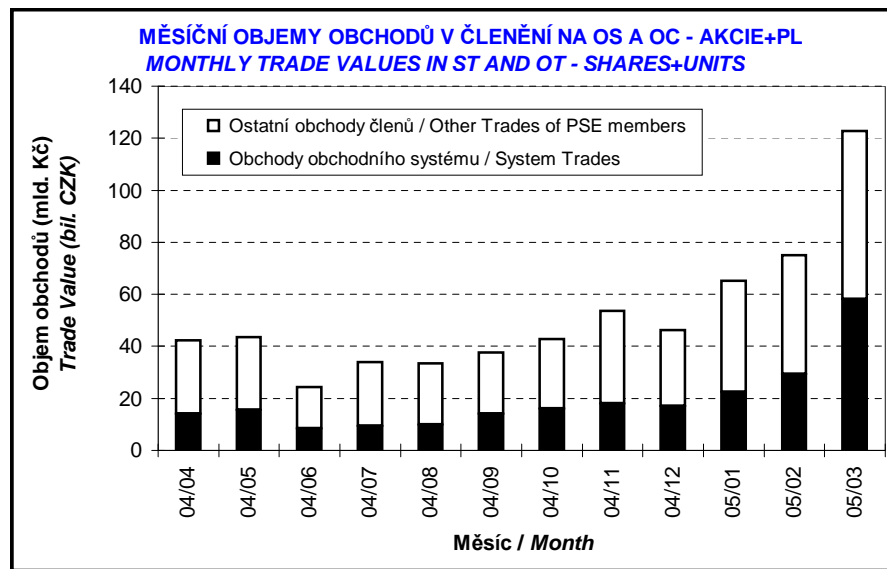
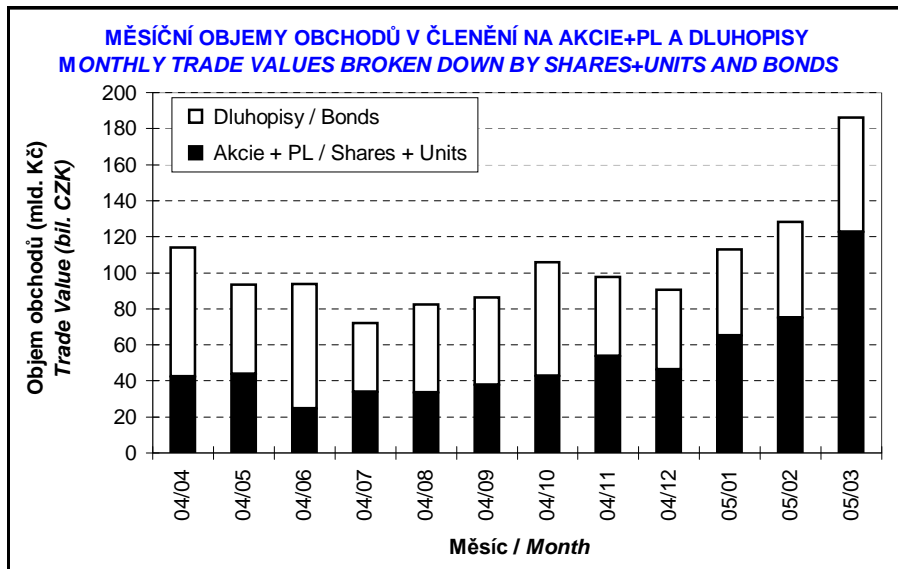
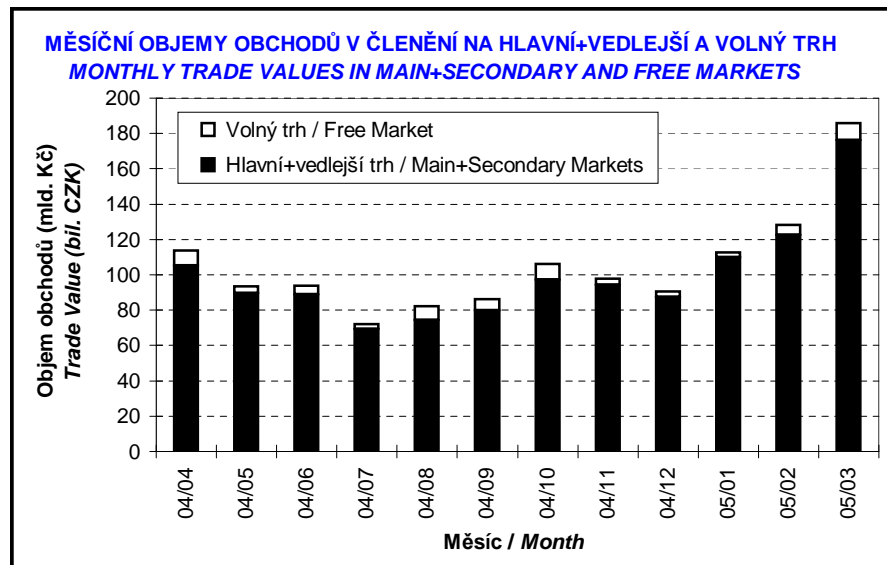
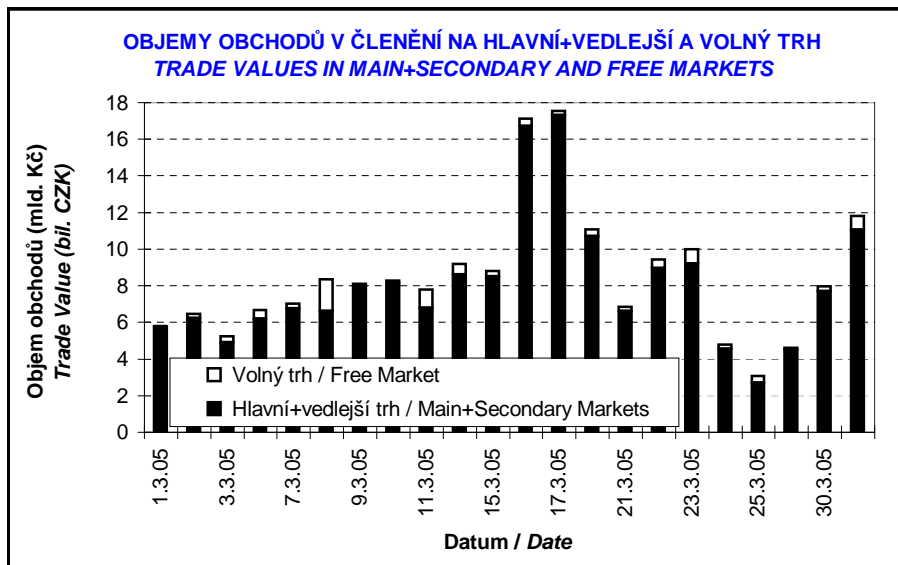


**PŘEHLED OBJEMŮ OBCHODŮ**  
**TRADE VALUE BY MARKET AND TYPE OF SECURITY**

Druh CP Securite Type		Dluhopisy Bonds		Akcie Shares		Podílové listy Units		Celkem All	
Trh Market		Objem (tis. Kč) Value (CZK 000s)	Počet (ks) Volume (pieces)	Objem (tis. Kč) Value (CZK 000s)	Počet (ks) Volume (pieces)	Objem (tis. Kč) Value (CZK 000s)	Počet (ks) Volume (pieces)	Objem (tis. Kč) Value (CZK 000s)	Počet (ks) Volume (pieces)
Hlavní Main	OS / ST	211,069	20	55 511 482,908	104 414 503	0,000	0	55 511 693,977	104 414 523
	OC / OT	57 319 882,194	5 158 960	61 862 479,996	132 766 177	0,000	0	119 182 362,190	137 925 137
	Celk./Total	57 320 093,263	5 158 980	117 373 962,904	237 180 680	0,000	0	174 694 056,167	242 339 660
Vedlejší Secondary	OS / ST	0,000	0	67 267,765	41 152	0,000	0	67 267,765	41 152
	OC / OT	1 483 616,292	65 576	9 552,247	4 989	0,000	0	1 493 168,539	70 565
	Celk./Total	1 483 616,292	65 576	76 820,012	46 141	0,000	0	1 560 436,304	111 717
Volný Free	OS / ST	1 793,622	162	2 602 343,576	228 174	0,000	0	2 604 137,198	228 336
	OC / OT	4 524 680,157	402 493	2 659 826,800	141 859	0,000	0	7 184 506,956	544 352
	Celk./Total	4 526 473,779	402 655	5 262 170,376	370 033	0,000	0	9 788 644,155	772 688
Celkem Total	OS / ST	2 004,691	182	58 181 094,249	104 683 829	0,000	0	58 183 098,940	104 684 011
	OC / OT	63 328 178,642	5 627 029	64 531 859,043	132 913 025	0,000	0	127 860 037,686	138 540 054
	Celk./Total	63 330 183,334	5 627 211	122 712 953,292	237 596 854	0,000	0	186 043 136,626	243 224 065

OS = Obchody obchodního systému, OC = Ostatní obchody členů burzy  
ST = System Trades, OT = Other Trades of PSE members





**OBOROVÉ OBJEMY OBCHODŮ AKCIÍ + PL A JEJICH PODÍLY NA CELKU  
SHARES+UNITS - TRADE VALUE BY SECTOR AND AS PERCENTAGE OF THE TOTAL VALUE**

Číslo No.	Obor Sector	Objem OS (mil. Kč)	Podíl (%)	Objem OC (mil. Kč)	Podíl (%)	Objem celkem (mil. Kč)	Podíl (%)
		Value ST (mil. CZK)	(%)	Value OT (mil. CZK)	(%)	Total Value (mil. CZK)	(%)
1	Zemědělství / Agriculture	0,000	0,00	0,000	0,00	0,000	0,00
2	Výroba potravin / Food Production	0,000	0,00	0,000	0,00	0,000	0,00
3	Výroba nápojů a tabáku / Beverages & Tobacco	2 560,595	4,40	2 659,667	4,12	5 220,261	4,25
4	Těžba, zpracování nerostů a rud / Mining	58,887	0,10	2,478	0,00	61,366	0,05
5	Textilní, oděvní, kožedělný / Textiles	0,191	0,00	0,000	0,00	0,191	0,00
6	Dřevařský a papírenský / Wood and Paper	2,502	0,00	0,000	0,00	2,502	0,00
7	Chemický, farmaceut., guma / Chemicals, Pharmacy, Rubber	8 749,289	15,04	7 352,098	11,39	16 101,387	13,12
8	Stavebnictví, stav. hmoty / Building	2,624	0,00	0,000	0,00	2,624	0,00
9	Hutnictví, zpracování kovů / Metallurgy	0,000	0,00	0,000	0,00	0,000	0,00
10	Strojírenství / Mechanical Engineering	0,118	0,00	0,000	0,00	0,118	0,00
11	Elektrotechnika, elektronika / Electrical Engineering, Electronics	0,016	0,00	0,000	0,00	0,016	0,00
12	Energetika / Energy	22 343,526	38,40	15 167,292	23,50	37 510,818	30,57
13	Doprava a spoje / Transportation	4 550,421	7,82	24 647,303	38,19	29 197,724	23,79
14	Obchod / Trade	2,292	0,00	0,000	0,00	2,292	0,00
15	Peněžnictví / Finance and Banking	19 424,386	33,39	14 124,791	21,89	33 549,178	27,34
16	Služby / Services	486,248	0,84	578,229	0,90	1 064,477	0,87
17	Bižuterie, sklo a keramika / Jewelry, Glass, Ceramics	0,000	0,00	0,000	0,00	0,000	0,00
18	Investiční fondy / Investment Funds	0,000	0,00	0,000	0,00	0,000	0,00
19	Ostatní / Others	0,000	0,00	0,000	0,00	0,000	0,00

**INDIKÁTORY HLAVNÍHO A VEDLEJŠÍHO TRHU (KONEC MĚSÍCE)  
INDICATORS OF MAIN AND SECONDARY MARKETS (MONTH - END)**

Indikátor Indicator	P/E P/E	P/BV P/BV	Dividendový výnos (%) Dividend Yields (%)
Hodnota Value	21,51	1,91	3,69

**POČTY REGISTROVANÝCH EMISÍ (KONEC MĚSÍCE)  
NUMBER OF REGISTERED ISSUES (MONTH - END)**

	Dluhopisy Bonds	Akcie Shares	Podílové listy Units	Celkem Total
Hlavní trh / Main Market	23	7	0	30
Vedlejší trh / Secondary Market	19	28	0	47
Volný trh / Free Market	37	19	0	56
<b>Celkem / Total</b>	<b>79</b>	<b>54</b>	<b>0</b>	<b>133</b>

**EMISE AKCIÍ A PL S NEJVĚTŠÍMI CELKOVÝMI OBJEMY OBCHODŮ  
ISSUES OF SHARES + UNITS WITH THE HIGHEST TOTAL TRADE VALUE**

	ISIN	Název	Trh <sup>1)</sup>	Objem (mil. Kč)	Podíl <sup>2)</sup> (%)	Kumul. <sup>2)</sup> (%)
	ISIN	Issuer	Market <sup>1)</sup>	Value (mil. CZK)	<sup>2)</sup> (%)	Cumul. <sup>2)</sup> (%)
1	CZ0005112300	CEZ	A	37 508,225	30,57	30,57
2	CZ0009093209	ČESKÝ TELECOM	A	29 197,724	23,79	54,36
3	CZ0008019106	KOMERČNÍ BANKA	A	25 369,670	20,67	75,03
4	NL0000405173	ZENTIVA	A	8 296,393	6,76	81,79
5	AT0000652011	ERSTE BANK	A	8 149,074	6,64	88,43
6	CZ0009091500	UNIPETROL	A	7 788,410	6,35	94,78
7	CS0008418869	PHILIP MORRIS ČR	C	5 220,261	4,25	99,04
8	LU0122624777	ORCO	A	1 064,467	0,87	99,90
9	CZ0008002755	ČESKÁ POJIŠŤOVNA	B	30,434	0,02	99,93
10	CZ0005102350	SEVEROČESKÉ DOLY	B	29,026	0,02	99,95
11	CZ0005100651	OKD	C	12,418	0,01	99,96
12	CZ0005103457	ČESKOMORAVSKÉ DOLY	C	11,723	0,01	99,97
13	CZ0005092858	SPOLEK CH.HUT.VÝR.	C	9,371	0,01	99,98
14	CZ0005103952	SOKOLOVSKÁ UHELNÁ	B	8,198	0,01	99,99
15	CS0008424958	SPOLANA	B	4,986	0,00	99,99
16	CS0005022854	SSŽ	B	2,528	0,00	99,99
17	CZ0005005850	JČ PAPIRNY VĚTRŇNÍ	C	2,502	0,00	99,99
18	CZ0005091355	PARAMO	C	2,227	0,00	100,00
19	CZ0005088559	TOMA	C	1,536	0,00	100,00
20	CS0008419750	ENERGOAQUA	C	1,062	0,00	100,00

**EMISE AKCIÍ A PL S NEJVĚTŠÍMI OBJEMY OBCHODŮ OBCHODNÍHO SYSTÉMU  
ISSUES OF SHARES + UNITS WITH THE HIGHEST SYSTEM TRADE VALUE**

	ISIN	Název	Trh <sup>1)</sup>	Objem (mil. Kč)	Podíl <sup>3)</sup> (%)	Kumul. <sup>3)</sup> (%)
	ISIN	Issuer	Market <sup>1)</sup>	Value (mil. CZK)	<sup>3)</sup> (%)	Cumul. <sup>3)</sup> (%)
1	CZ0005112300	CEZ	A	22 341,330	38,40	38,40
2	CZ0008019106	KOMERČNÍ BANKA	A	14 415,315	24,78	63,18
3	AT0000652011	ERSTE BANK	A	4 984,897	8,57	71,74
4	NL0000405173	ZENTIVA	A	4 682,341	8,05	79,79
5	CZ0009093209	ČESKÝ TELECOM	A	4 550,421	7,82	87,61
6	CZ0009091500	UNIPETROL	A	4 050,941	6,96	94,58
7	CS0008418869	PHILIP MORRIS ČR	C	2 560,595	4,40	98,98
8	LU0122624777	ORCO	A	486,238	0,84	99,81
9	CZ0005102350	SEVEROČESKÉ DOLY	B	28,358	0,05	99,86
10	CZ0008002755	ČESKÁ POJIŠŤOVNA	B	24,175	0,04	99,90
11	CZ0005100651	OKD	C	12,418	0,02	99,92
12	CZ0005103457	ČESKOMORAVSKÉ DOLY	C	11,723	0,02	99,94
13	CZ0005092858	SPOLEK CH.HUT.VÝR.	C	9,371	0,02	99,96
14	CZ0005103952	SOKOLOVSKÁ UHELNÁ	B	6,388	0,01	99,97
15	CS0008424958	SPOLANA	B	4,568	0,01	99,98
16	CS0005022854	SSŽ	B	2,528	0,00	99,98
17	CZ0005005850	JČ PAPIRNY VĚTRŇNÍ	C	2,502	0,00	99,99
18	CZ0005091355	PARAMO	C	2,067	0,00	99,99
19	CZ0005088559	TOMA	C	1,536	0,00	99,99
20	CS0008419750	ENERGOAQUA	C	1,062	0,00	100,00

1) A=Hlavní B=Vedlejší C=Volný 2), resp. 3) Vztaheno k celk. objemu obchodů akcií+PL, resp. k objemu obchodů OS  
1) A=Main B=Secondary C=Free 2) and 3) Resp. related to the total trade value of shares+units and system trade value

**EMISE DLUHOPISŮ S NEJVĚTŠÍMI CELKOVÝMI OBJEMY OBCHODŮ**  
**BOND ISSUES WITH THE HIGHEST TOTAL TRADE VALUE**

	ISIN	Název	Trh <sup>1)</sup>	Objem (mil. Kč)	Podíl <sup>2)</sup> (%)	Kumul. <sup>2)</sup> (%)
	ISIN	Issue	Market <sup>1)</sup>	Value (mil. CZK)	<sup>2)</sup> (%)	Cumul. <sup>2)</sup> (%)
1	CZ0001000814	ST.DLUHOP. 3,70/13	A	14 035,060	22,16	22,16
2	CZ0001000855	ST.DLUHOP. 3,80/09	A	8 864,103	14,00	36,16
3	CZ0001000822	ST.DLUHOP. 4,60/18	A	8 579,222	13,55	49,71
4	CZ0001000764	ST.DLUHOP. 6,55/11	A	5 467,093	8,63	58,34
5	CZ0001000731	ST.DLUHOP. 6,40/10	A	4 290,846	6,78	65,11
6	CZ0001000749	ST.DLUHOP. 6,95/16	A	3 859,975	6,10	71,21
7	CZ0001000863	ST.DLUHOP. 3,95/07	A	3 578,033	5,65	76,86
8	CZ0001000798	ST.DLUHOP. 2,90/08	A	3 101,502	4,90	81,76
9	CZ0001000780	ST.DLUHOP. 3,00/06	A	2 700,403	4,26	86,02
10	CZ0002000383	HZL KB 4,50/08	C	1 639,046	2,59	88,61
11	CZ0002000367	HZL ČMHB 4,95/09	C	1 128,524	1,78	90,39
12	CZ0000000146	EIB VAR/13	A	990,894	1,56	91,95
13	CZ0001000772	ST.DLUHOP. 5,70/06	A	822,176	1,30	93,25
14	CZ0002000490	HZL ČMHB 3,50/08	C	616,552	0,97	94,23
15	CZ0001000723	ST.DLUHOP. 6,30/07	A	567,712	0,90	95,12
16	CZ0002000318	HZL ČMHB 4,30/09	C	450,716	0,71	95,83
17	CZ0003700627	ČKA 5,05/07	B	421,259	0,67	96,50
18	CZ0003700692	ČKA 4,00/10	B	316,623	0,50	97,00
19	CZ0002000185	HZL HVB 6,0/09	C	301,586	0,48	97,48
20	CZ0000000021	EIB 8,20/09	A	288,095	0,45	97,93

**SUMARIZACE TRŽNÍCH KAPITALIZACÍ (KONEC MĚSÍCE)**  
**MARKET CAPITALIZATION SUMMARY (MONTH - END)**

	Trh	Tržní kapitalizace (mil. Kč)	Počet emisí
	Market	Market Capitalization (mil. CZK)	Number of Issues
<b>Akcie Shares</b>	<b>Hlavní / Main</b>	864 738,7	7
	<b>Vedlejší / Secondary</b>	145 420,3	28
	<b>Volný / Free</b>	75 835,0	19
	<b>Celkem / Total</b>	1 085 994,0	54
<b>Podílové listy Units</b>	<b>Hlavní / Main</b>	0,0	0
	<b>Vedlejší / Secondary</b>	0,0	0
	<b>Volný / Free</b>	0,0	0
	<b>Celkem / Total</b>	0,0	0
<b>Celkem Total</b>	<b>Hlavní / Main</b>	864 738,7	7
	<b>Vedlejší / Secondary</b>	145 420,3	28
	<b>Volný / Free</b>	75 835,0	19
	<b>Celkem / Total</b>	1 085 994,0	54
<b>Dluhopisy Bonds</b>	<b>Hlavní / Main</b>	413 725,2	22
	<b>Vedlejší / Secondary</b>	77 593,2	18
	<b>Volný / Free</b>	80 683,1	36
	<b>Celkem / Total</b>	572 001,5	76

1) A=Hlavní B=Vedlejší C=Volný  
1) A=Main B=Secondary C=Free

2) Podíl a kumulovaný podíl se vztahují k celk. objemu obchodů obligací  
2) Both percentage and cumulative percentage relate to the total trade value of bonds

**EMISE AKCIÍ A PL S NEJVĚTŠÍMI TRŽNÍMI KAPITALIZACEMI (KONEC MĚSÍCE)**  
**ISSUES OF SHARES+UNITS WITH THE HIGHEST MARKET CAPIT. (MONTH - END)**

	ISIN	Název	1) Trh	Tržní kapit. (mil. Kč)	Podíl 2) (%)	Kumul. 2) (%)
	ISIN	Issuer	1) Market	Market Capit. (mil. CZK)	2) (%)	Cumul. 2) (%)
1	AT0000652011	ERSTE BANK	A	292 870,2	26,97	26,97
2	CZ0005112300	ČEZ	A	241 681,2	22,25	49,22
3	CZ0009093209	ČESKÝ TELECOM	A	139 626,0	12,86	62,08
4	CZ0008019106	KOMERČNÍ BANKA	A	125 166,4	11,53	73,60
5	CZ0008002755	ČESKÁ POJIŠŤOVNA	B	37 289,7	3,43	77,04
6	CS0008418869	PHILIP MORRIS ČR	C	36 322,0	3,34	80,38
7	NL0000405173	ZENTIVA	A	33 209,0	3,06	83,44
8	CZ0009091500	UNIPETROL	A	25 245,4	2,32	85,77
9	CZ0005100651	OKD	C	22 143,1	2,04	87,80
10	CZ0005102350	SEVEROČESKÉ DOLY	B	18 114,7	1,67	89,47
11	CZ0005078352	SM ENERGETIKA	B	8 755,6	0,81	90,28
12	CZ0005078154	PRAŽSKÁ ENERGETIKA	B	8 741,8	0,80	91,08
13	LU0122624777	ORCO	A	6 940,4	0,64	91,72
14	CZ0005077958	JM ENERGETIKA	B	6 903,3	0,64	92,36
15	CZ0005078055	SČ ENERGETIKA	B	6 719,6	0,62	92,98
16	CZ0005078253	STČ ENERGETICKÁ	B	6 121,7	0,56	93,54
17	CZ0005077354	ZČ ENERGETIKA	B	6 040,3	0,56	94,10
18	CZ0005076950	VČ ENERGETIKA	B	5 253,3	0,48	94,58
19	CZ0005103952	SOKOLOVSKÁ UHELNÁ	B	5 228,8	0,48	95,06
20	CS0005022854	SSZ	B	4 921,0	0,45	95,52

**EMISE DLUHOPISŮ S NEJVĚTŠÍMI TRŽNÍMI KAPITALIZACEMI (KONEC MĚSÍCE)**  
**BOND ISSUES WITH THE HIGHEST MARKET CAPITAL. (MONTH - END)**

	ISIN	Název	1) Trh	Tržní kapit. (mil. Kč)	Podíl 3) (%)	Kumul. 3) (%)
	ISIN	Issue	1) Market	Market Capit. (mil. CZK)	3) (%)	Cumul. 3) (%)
1	CZ0001000814	ST.DLUHOP. 3,70/13	A	64 963,7	11,36	11,36
2	CZ0001000764	ST.DLUHOP. 6,55/11	A	50 272,4	8,79	20,14
3	CZ0001000822	ST.DLUHOP. 4,60/18	A	47 035,4	8,22	28,37
4	CZ0001000798	ST.DLUHOP. 2,90/08	A	41 000,0	7,17	35,53
5	CZ0001000749	ST.DLUHOP. 6,95/16	A	35 000,0	6,12	41,65
6	CZ0001000855	ST.DLUHOP. 3,80/09	A	30 774,9	5,38	47,03
7	CZ0001000780	ST.DLUHOP. 3,00/06	A	29 910,0	5,23	52,26
8	CZ0001000772	ST.DLUHOP. 5,70/06	A	28 000,0	4,89	57,16
9	CZ0001000863	ST.DLUHOP. 3,95/07	A	23 672,2	4,14	61,29
10	CZ0001000731	ST.DLUHOP. 6,40/10	A	21 000,0	3,67	64,97
11	CZ0001000723	ST.DLUHOP. 6,30/07	A	20 110,0	3,52	68,48
12	CZ0002000185	HZL HVB 6,0/09	C	10 885,0	1,90	70,38
13	CZ0003700635	ČKA VAR/05	B	10 000,0	1,75	72,13
14	CZ0003501397	SŽDC 4,60/11	B	6 998,6	1,22	73,36
15	CZ0000000021	EIB 8,20/09	A	6 000,0	1,05	74,40
16	CZ0003501355	Č.TELECOM 3,50/08	B	5 992,2	1,05	75,45
17	CZ0002000268	HZL KB 5,50/09	C	5 574,0	0,97	76,43
18	CZ0003700551	ČEB 6,95/10	B	5 500,0	0,96	77,39
19	CZ0002000383	HZL KB 4,50/08	C	5 097,6	0,89	78,28
20	CZ0003700858	CKA 4,00/07	B	5 008,5	0,88	79,16

1) A=Hlavní B=Vedlejší C=Volný  
 1) A=Main B=Secondary C=Free

2), resp. 3) Vztaheno k celkové tržní kapitalizaci akcií+PL, resp. obligací  
 2) and 3) Resp. related to the total market capitalization for shares+units and bonds

**EMISE AKCIÍ A PL S NEJVĚTŠÍM RŮSTEM KURZŮ (OBJEM OS NAD 50 000 Kč)**  
**ISSUES OF SHARES AND UNITS WITH THE HIGHEST PRICE RISE (ST VALUE ABOVE CZK 50,000)**

	ISIN	Název	1) Trh 1) Market	Kurz 28.2.05	Kurz 31.3.05	Změna (%)	Objem OS (tis. Kč)	Objem OC (tis. Kč)	Celkem (tis. Kč)
	ISIN	Issuer		Price 28.2.05	Price 31.3.05	Change (%)	Value ST (CZK 000s)	Value OT (CZK 000s)	Total Value (CZK 000s)
1	CS0008424958	SPOLANA	B	125,20	199,50	59,3	4 568	418	4 986
2	CZ0005103457	ČESKOMORAVSKÉ DOLY	C	600,00	781,00	30,2	11 723	0	11 723
3	CZ0005100651	OKD	C	800,00	955,00	19,4	12 418	0	12 418
4	CZ0005102350	SEVEROČESKÉ DOLY	B	2 201,00	2 410,00	9,5	28 358	668	29 026
5	CZ0009093209	ČESKÝ TELECOM	A	395,90	433,50	9,5	4 550 421	24 647 303	29 197 724
6	CZ0005018259	SLEZAN FRÝDEK-MÍS.	C	400,00	430,00	7,5	191	0	191
7	CS0005022854	SSŽ	B	3 400,00	3 550,00	4,4	2 528	0	2 528
8	CS0008412458	METALIMEX	C	2 600,00	2 700,00	3,8	756	0	756
9	CZ0005088559	TOMA	C	367,00	375,00	2,2	1 536	0	1 536
10	CZ0008002755	ČESKÁ POJIŠŤOVNA	B	18 630,00	18 800,00	0,9	24 175	6 259	30 434
11	AT0000652011	ERSTE BANK	A	1 209,00	1 213,00	0,3	4 984 897	3 164 177	8 149 074
12									
13									
14									
15									
16									
17									
18									
19									
20									

**EMISE AKCIÍ A PL S NEJVĚTŠÍM POKLESEM KURZŮ (OBJEM OS NAD 50 000 Kč)**  
**ISSUES OF SHARES AND UNITS WITH THE HIGHEST PRICE DECLINE (ST VALUE ABOVE CZK 50,000)**

	ISIN	Název	1) Trh 1) Market	Kurz 28.2.05	Kurz 31.3.05	Změna (%)	Objem OS (tis. Kč)	Objem OC (tis. Kč)	Celkem (tis. Kč)
	ISIN	Issuer		Price 28.2.05	Price 31.3.05	Change (%)	Value ST (CZK 000s)	Value OT (CZK 000s)	Total Value (CZK 000s)
1	CZ0009091500	UNIPETROL	A	180,54	139,22	-22,9	4 050 941	3 737 469	7 788 410
2	CZ0005078253	STČ ENERGETICKÁ	B	3 045,00	2 590,00	-14,9	510	397	907
3	CZ0005092858	SPOLEK CH.HUT.VÝR.	C	348,00	305,00	-12,4	9 371	0	9 371
4	CZ0008019106	KOMERČNÍ BANKA	A	3 730,00	3 293,00	-11,7	14 415 315	10 954 355	25 369 670
5	CZ0005005850	JČ PAPIRNY VĚTRNÍ	C	90,00	84,00	-6,7	2 502	0	2 502
6	LU0122624777	ORCO	A	1 381,00	1 296,00	-6,2	486 238	578 229	1 064 467
7	CS0005006857	ŠKODA PRAHA	B	420,00	400,00	-4,8	118	0	118
8	CZ0005112300	ČEZ	A	427,80	408,10	-4,6	22 341 330	15 166 895	37 508 225
9	NL0000405173	ZENTIVA	A	892,50	870,80	-2,4	4 682 341	3 614 052	8 296 393
10	CZ0005103952	SOKOLOVSKÁ UHELNÁ	B	900,00	878,90	-2,3	6 388	1 810	8 198
11	CZ0005091355	PARAMO	C	1 500,00	1 468,00	-2,1	2 067	160	2 227
12	CS0008418869	PHILIP MORRIS ČR	C	19 345,00	18 980,00	-1,9	2 560 595	2 659 667	5 220 261
13	CZ0005078055	SČ ENERGETIKA	B	3 155,00	3 123,00	-1,0	553	0	553
14	CS0008419750	ENERGOAQUA	C	811,90	811,00	-0,1	1 062	0	1 062
15									
16									
17									
18									
19									
20									



## Statistické údaje v zahraničních měnách / Statistical data in foreign currencies

### Roční objemy obchodů (v mil.) / Yearly Trade Values (in mil.)

Rok Year	Akcie + PL / Shares + Units			Dluhopisy / Bonds			Celkem / Total		
	CZK	EUR <sup>1)</sup>	USD	CZK	EUR <sup>1)</sup>	USD	CZK	EUR <sup>1)</sup>	USD
1993	7 129,5	212,7	241,6	1 890,5	56,2	64,5	9 020,1	268,9	306,1
1994	42 593,9	1 252,7	1 475,3	19 432,3	568,0	684,5	62 026,2	1 820,7	2 159,8
1995	125 642,8	3 671,3	4 753,5	69 764,1	2 035,3	2 633,3	195 406,9	5 706,6	7 386,7
1996	249 935,2	7 348,9	9 188,8	143 264,3	4 216,4	5 288,8	393 199,6	11 565,3	14 477,6
1997	246 301,9	6 961,2	7 897,1	433 235,6	12 053,0	13 644,5	679 537,5	19 014,2	21 541,6
1998	172 594,0	4 789,6	5 385,7	687 597,6	19 189,0	21 761,9	860 191,6	23 978,6	27 147,6
1999	163 456,7	4 425,9	4 705,3	1 024 029,0	27 801,4	29 691,6	1 187 485,7	32 227,3	34 396,9
2000	264 145,3	7 390,0	6 971,1	958 687,6	26 866,9	25 153,4	1 222 832,8	34 256,9	32 124,5
2001	128 799,1	3 780,7	3 393,5	1 858 379,7	54 615,9	49 041,9	1 987 178,8	58 396,7	52 435,4
2002	197 397,6	6 413,8	6 036,9	1 595 673,6	51 870,6	49 106,8	1 793 071,1	58 284,4	55 143,7
2003	257 442,5	8 068,6	9 187,4	1 110 103,9	34 909,5	39 246,8	1 367 546,4	42 978,1	48 434,3
2004	479 661,6	15 038,3	18 744,3	692 479,8	21 621,9	26 814,5	1 172 141,3	36 660,2	45 558,9

<sup>1)</sup> V období 1993 - 1998 objem obchodů v XEU / <sup>1)</sup> In period 1993 - 1998 - trade value in XEU

### Měsíční objemy obchodů v roce 2005 (v mil.) / Monthly Trade Values in 2005 (in mil.)

Měsíc Month	Akcie + PL / Shares + Units			Dluhopisy / Bonds			Celkem / Total		
	CZK	EUR	USD	CZK	EUR	USD	CZK	EUR	USD
01	65 124,5	2 149,7	2 819,6	47 687,6	1 574,3	2 064,3	112 812,1	3 724,0	4 883,8
02	74 952,2	2 502,0	3 256,8	53 345,4	1 780,1	2 306,4	128 297,6	4 282,1	5 563,2
03	122 713,0	4 116,9	5 437,0	63 330,2	2 129,9	2 822,7	186 043,1	6 246,7	8 259,7
04									
05									
06									
07									
08									
09									
10									
11									
12									
<b>2004</b>	<b>262 789,7</b>	<b>8 768,5</b>	<b>11 513,4</b>	<b>164 363,2</b>	<b>5 484,2</b>	<b>7 193,4</b>	<b>427 152,9</b>	<b>14 252,8</b>	<b>18 706,8</b>

### Tržní kapitalizace na konci roku (v mil.) / Market capitalization at the end of the year (in mil.)

Rok Year	Akcie + PL / Shares + Units			Dluhopisy / Bonds			Celkem / Total		
	CZK	EUR <sup>1)</sup>	USD	CZK	EUR <sup>1)</sup>	USD	CZK	EUR <sup>1)</sup>	USD
1993	x	x	x	18 326,0	545,8	611,8	x	x	x
1994	353 102,9	10 333,7	12 588,8	50 004,2	1 463,4	1 782,7	403 107,1	11 797,1	14 371,5
1995	478 634,1	14 053,5	17 992,4	87 832,0	2 578,9	3 301,7	566 466,1	16 632,4	21 294,1
1996	539 242,2	15 903,1	19 729,3	136 917,7	4 037,9	5 009,4	676 159,9	19 941,0	24 738,8
1997	495 680,5	12 968,5	14 311,1	174 005,1	4 552,5	5 023,8	669 685,6	17 520,9	19 335,0
1998	416 202,1	11 884,4	13 940,8	198 107,2	5 656,8	6 635,6	614 309,3	17 541,2	20 576,4
1999	479 649,6	13 275,7	13 331,4	231 116,4	6 396,8	6 423,6	710 766,0	19 672,5	19 755,0
2000	442 893,8	12 621,7	11 712,7	280 074,9	7 981,6	7 406,8	722 968,7	20 603,3	19 119,6
2001	340 250,7	10 639,5	9 383,9	319 399,4	9 987,5	8 808,8	659 650,1	20 627,0	18 192,7
2002	478 038,3	15 127,8	15 860,1	372 487,7	11 787,6	12 358,2	850 526,0	26 915,4	28 218,2
2003	644 483,0	19 888,4	25 122,1	505 535,8	15 600,5	19 705,9	1 150 018,8	35 488,9	44 828,1
2004	975 774,0	32 097,8	43 670,5	577 036,0	18 981,4	25 825,1	1 552 810,0	51 079,2	69 495,6

<sup>1)</sup> V období 1993 - 1998 tržní kapitalizace v XEU / <sup>1)</sup> In period 1993 - 1998 - market capitalization in XEU

### Tržní kapitalizace akciového trhu v roce 2005 (v mil.) / Shares market capitalization in 2005 (in mil.)

Měsíc - konec Month - end	Domácí akcie / Domestic shares			Zahraniční akcie / Foreign shares			Celkem / Total		
	CZK	EUR	USD	CZK	EUR	USD	CZK	EUR	USD
01	715 571,7	23 741,6	30 953,0	307 361,2	10 197,8	13 295,3	1 022 932,9	33 939,4	44 248,3
02	771 029,1	25 908,2	34 345,8	332 380,1	11 168,7	14 806,0	1 103 409,2	37 076,9	49 151,8
03	752 974,2	25 145,2	32 596,3	333 019,6	11 121,0	14 416,4	1 085 993,8	36 266,3	47 012,7
04									
05									
06									
07									
08									
09									
10									
11									
12									