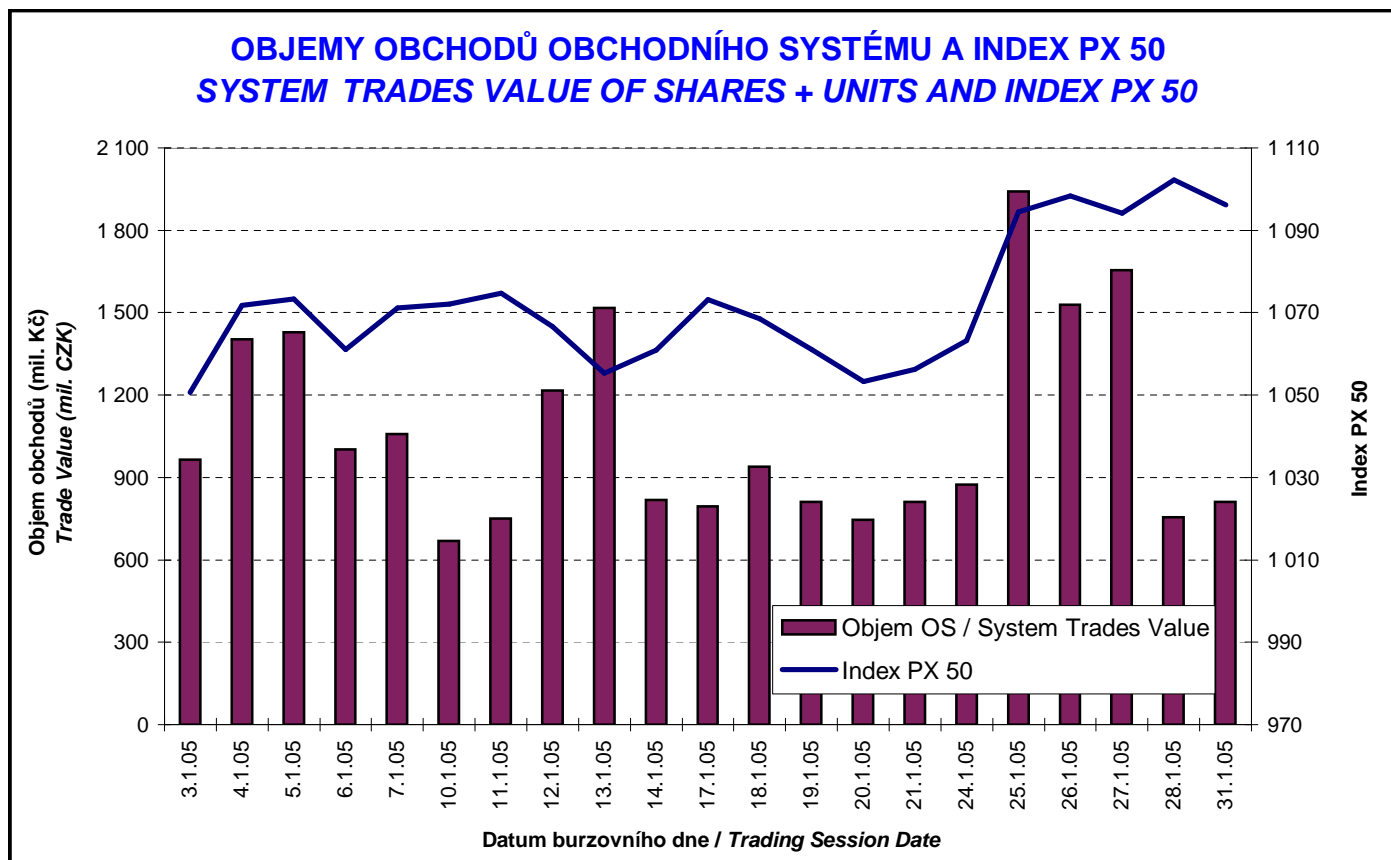




BURZOVNÍ INDEXY V HODNOCENÉM MĚSÍCI
EXCHANGE INDICES IN THE MONTH UNDER REVIEW

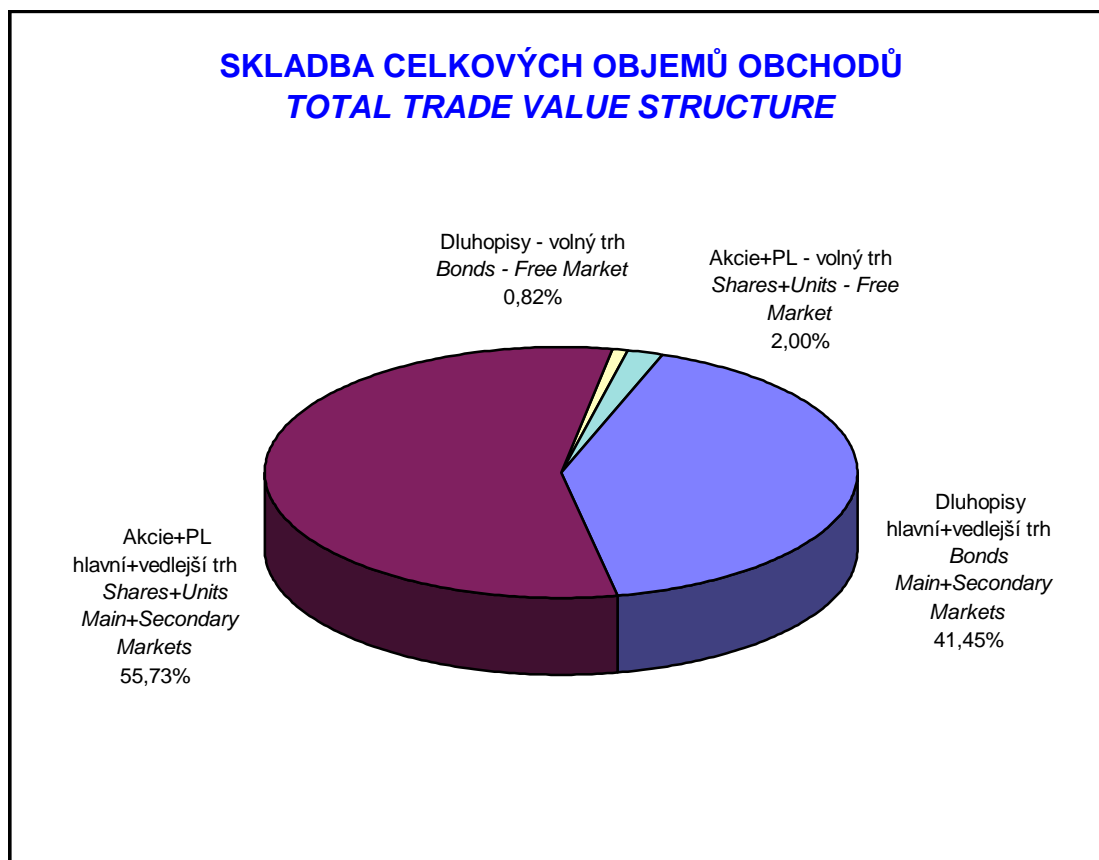
Index	Obor Sector	Hodnota (konec měsíce)	Měsíční změna (%)	Roční změna (%)	Měsíční max.	Datum max.	Měsíční min.	Datum min.
		Value (End of Month)	Monthly Change (%)	Annual Change (%)	Monthly Max.	Date of Max.	Monthly Min.	Date of Min.
PX 50		1 096,2	6,22	58,43	1 102,2	28.1.05	1 050,6	3.1.05
PX-D		2 648,4	3,81	53,36	2 666,6	28.1.05	2 555,3	20.1.05
PX-GLOB		1 292,3	4,83	50,32	1 299,7	28.1.05	1 252,6	3.1.05
BI04	Těžba, zpracování nerostů a rud / Mining	2 891,9	38,01	106,18	2 898,6	28.1.05	2 153,7	3.1.05
BI07	Chemický, farmaceut., guma / Chemicals, Pharmacy, Rubber	386,1	17,82	81,69	386,1	31.1.05	331,2	3.1.05
BI08	Stavebnictví, stav. hmoty / Building	2 493,0	5,93	49,62	2 493,0	28.1.05	2 353,4	3.1.05
BI12	Energetika / Energy	1 570,2	2,75	83,33	1 618,3	10.1.05	1 551,7	3.1.05
BI13	Doprava a spoje / Transportation	1 282,4	12,25	43,85	1 294,9	28.1.05	1 166,0	3.1.05
BI14	Obchod / Trade	107,0	1,42	50,07	109,4	10.1.05	105,5	3.1.05
BI15	Peněžnictví / Finance and Banking	2 176,8	-0,09	34,03	2 231,7	4.1.05	2 131,2	20.1.05
BI16	Služby / Services	565,8	-2,58	-5,32	587,1	13.1.05	564,3	24.1.05

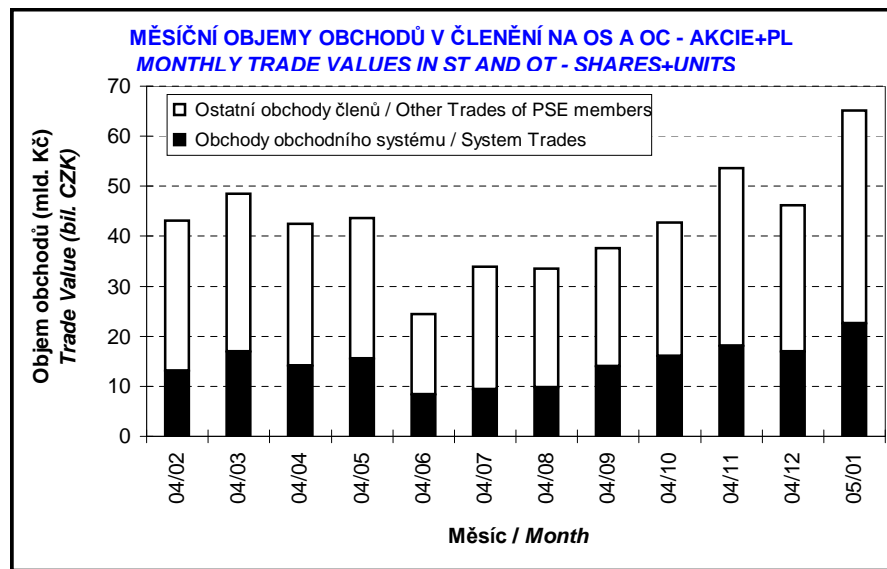
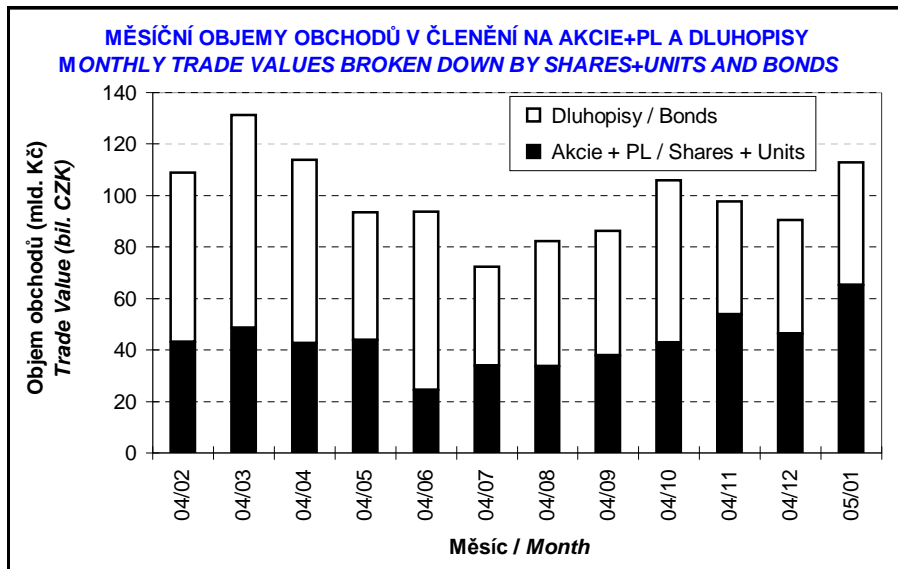
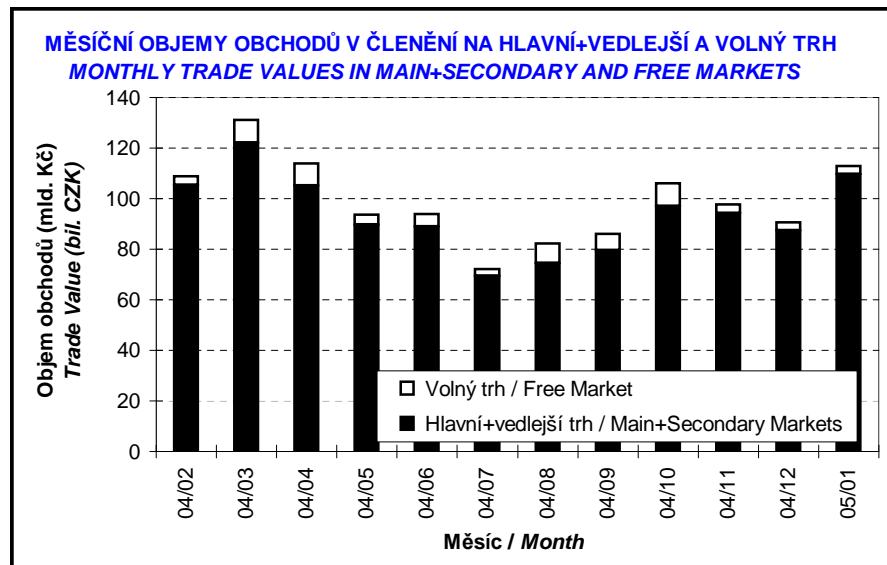
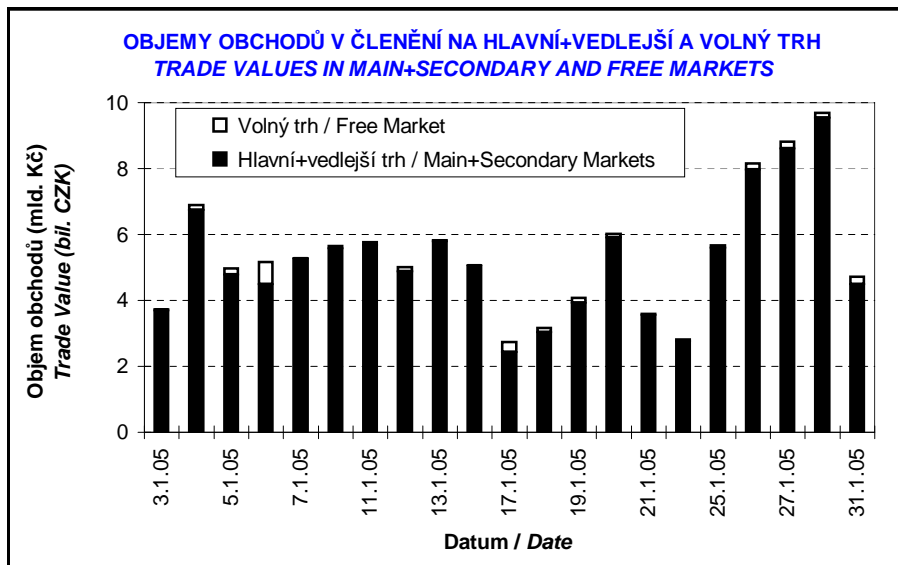


PŘEHLED OBJEMŮ OBCHODŮ
TRADE VALUE BY MARKET AND TYPE OF SECURITY

Druh CP Securite Type		Dluhopisy Bonds		Akcie Shares		Podílové listy Units		Celkem All	
Trh Market		Objem (tis. Kč) Value (CZK 000s)	Počet (ks) Volume (pieces)	Objem (tis. Kč) Value (CZK 000s)	Počet (ks) Volume (pieces)	Objem (tis. Kč) Value (CZK 000s)	Počet (ks) Volume (pieces)	Objem (tis. Kč) Value (CZK 000s)	Počet (ks) Volume (pieces)
Hlavní Main	OS / ST	3 139,592	300	21 411 581,579	52 983 892	0,000	0	21 414 721,171	52 984 192
	OC / OT	44 718 705,229	4 161 500	41 396 711,312	94 750 528	0,000	0	86 115 416,541	98 912 028
	Celk./Total	44 721 844,820	4 161 800	62 808 292,891	147 734 420	0,000	0	107 530 137,712	151 896 220
Vedlejší Secondary	OS / ST	0,000	0	36 139,559	55 313	0,000	0	36 139,559	55 313
	OC / OT	2 036 544,931	68 209	27 035,489	45 792	0,000	0	2 063 580,420	114 001
	Celk./Total	2 036 544,931	68 209	63 175,048	101 105	0,000	0	2 099 719,979	169 314
Volný Free	OS / ST	1 947,940	185	1 040 183,276	93 530	0,000	0	1 042 131,216	93 715
	OC / OT	927 234,871	33 978	1 212 889,967	237 431	0,000	0	2 140 124,838	271 409
	Celk./Total	929 182,810	34 163	2 253 073,243	330 961	0,000	0	3 182 256,053	365 124
Celkem Total	OS / ST	5 087,531	485	22 487 904,414	53 132 735	0,000	0	22 492 991,946	53 133 220
	OC / OT	47 682 485,031	4 263 687	42 636 636,768	95 033 751	0,000	0	90 319 121,799	99 297 438
	Celk./Total	47 687 572,562	4 264 172	65 124 541,182	148 166 486	0,000	0	112 812 113,744	152 430 658

OS = Obchody obchodního systému, OC = Ostatní obchody členů burzy
ST = System Trades, OT = Other Trades of PSE members





**OBOROVÉ OBJEMY OBCHODŮ AKCIÍ + PL A JEJICH PODÍLY NA CELKU
SHARES+UNITS - TRADE VALUE BY SECTOR AND AS PERCENTAGE OF THE TOTAL VALUE**

Číslo No.	Obor Sector	Objem OS (mil. Kč) Value ST (mil. CZK)	Podíl (%) (%)	Objem OC (mil. Kč) Value OT (mil. CZK)	Podíl (%) (%)	Objem celkem (mil. Kč) Total Value (mil. CZK)	Podíl (%) (%)
1	Zemědělství / Agriculture	0,000	0,00	0,000	0,00	0,000	0,00
2	Výroba potravin / Food Production	0,000	0,00	0,000	0,00	0,000	0,00
3	Výroba nápojů a tabáku / Beverages & Tobacco	1 021,952	4,54	1 197,942	2,81	2 219,895	3,41
4	Těžba, zpracování nerostů a rud / Mining	20,564	0,09	4,278	0,01	24,842	0,04
5	Textilní, oděvní, kožedělný / Textiles	0,000	0,00	0,000	0,00	0,000	0,00
6	Dřevařský a papírenský / Wood and Paper	0,530	0,00	14,948	0,04	15,477	0,02
7	Chemický, farmaceut., guma / Chemicals, Pharmacy, Rubber	3 858,893	17,16	3 512,996	8,24	7 371,889	11,32
8	Stavebnictví, stav. hmoty / Building	0,150	0,00	0,000	0,00	0,150	0,00
9	Hutnictví, zpracování kovů / Metallurgy	0,000	0,00	0,000	0,00	0,000	0,00
10	Strojírenství / Mechanical Engineering	0,199	0,00	0,000	0,00	0,199	0,00
11	Elektrotechnika, elektronika / Electrical Engineering, Electronics	0,005	0,00	0,000	0,00	0,005	0,00
12	Energetika / Energy	6 686,937	29,74	8 196,192	19,22	14 883,129	22,85
13	Doprava a spoje / Transportation	2 627,316	11,68	19 392,078	45,48	22 019,394	33,81
14	Obchod / Trade	0,085	0,00	0,000	0,00	0,085	0,00
15	Peněžnictví / Finance and Banking	8 271,238	36,78	10 318,203	24,20	18 589,441	28,54
16	Služby / Services	0,036	0,00	0,000	0,00	0,036	0,00
17	Bižuterie, sklo a keramika / Jewelry, Glass, Ceramics	0,000	0,00	0,000	0,00	0,000	0,00
18	Investiční fondy / Investment Funds	0,000	0,00	0,000	0,00	0,000	0,00
19	Ostatní / Others	0,000	0,00	0,000	0,00	0,000	0,00

**INDIKÁTORY HLAVNÍHO A VEDLEJŠÍHO TRHU (KONEC MĚSÍCE)
INDICATORS OF MAIN AND SECONDARY MARKETS (MONTH - END)**

Indikátor Indicator	P/E P/E	P/BV P/BV	Dividendový výnos (%) Dividend Yields (%)
Hodnota Value	19,86	1,77	3,89

**POČTY REGISTROVANÝCH EMISÍ (KONEC MĚSÍCE)
NUMBER OF REGISTERED ISSUES (MONTH - END)**

	Dluhopisy Bonds	Akcie Shares	Podílové listy Units	Celkem Total
Hlavní trh / Main Market	23	6	0	29
Vedlejší trh / Secondary Market	19	29	0	48
Volný trh / Free Market	36	20	0	56
Celkem / Total	78	55	0	133

**EMISE AKCIÍ A PL S NEJVĚTŠÍMI CELKOVÝMI OBJEMY OBCHODŮ
ISSUES OF SHARES + UNITS WITH THE HIGHEST TOTAL TRADE VALUE**

	ISIN	Název	Trh ¹⁾	Objem (mil. Kč)	Podíl ²⁾ (%)	Kumul. ²⁾ (%)
	ISIN	Issuer	Market ¹⁾	Value (mil. CZK)	²⁾ (%)	Cumul. ²⁾ (%)
1	CZ0009093209	ČESKÝ TELECOM	A	21 988,477	33,76	33,76
2	CZ0008019106	KOMERČNÍ BANKA	A	15 241,091	23,40	57,17
3	CZ0005112300	ČEZ	A	14 882,840	22,85	80,02
4	CZ0009091500	UNIPETROL	A	4 375,915	6,72	86,74
5	AT0000652011	ERSTE BANK	A	3 334,913	5,12	91,86
6	NL0000405173	ZENTIVA	A	2 985,056	4,58	96,44
7	CS0008418869	PHILIP MORRIS ČR	C	2 219,895	3,41	99,85
8	CZ0009054607	ČESKÉ RADIOKOMUN.	B	30,917	0,05	99,90
9	CZ0005005850	JČ PAPIRNY VĚTRŇÍ	C	15,477	0,02	99,92
10	CZ0008002755	ČESKÁ POJIŠŤOVNA	B	13,437	0,02	99,94
11	CZ0005103952	SOKOLOVSKÁ UHELNÁ	B	13,359	0,02	99,96
12	CZ0005100651	OKD	C	6,243	0,01	99,97
13	CZ0005091355	PARAMO	C	5,312	0,01	99,98
14	CZ0005092858	SPOLEK CH.HUT.VÝR.	C	4,134	0,01	99,99
15	CZ0005102350	SEVEROČESKÉ DOLY	B	3,417	0,01	99,99
16	CZ0005103457	ČESKOMORAVSKÉ DOLY	C	1,823	0,00	100,00
17	CS0008424958	SPOLANA	B	1,472	0,00	100,00
18	CS0005006857	ŠKODA PRAHA	B	0,199	0,00	100,00
19	CZ0005078253	STČ ENERGETICKÁ	B	0,124	0,00	100,00
20	CZ0005078352	SM ENERGETIKA	B	0,095	0,00	100,00

**EMISE AKCIÍ A PL S NEJVĚTŠÍMI OBJEMY OBCHODŮ OBCHODNÍHO SYSTÉMU
ISSUES OF SHARES + UNITS WITH THE HIGHEST SYSTEM TRADE VALUE**

	ISIN	Název	Trh ¹⁾	Objem (mil. Kč)	Podíl ³⁾ (%)	Kumul. ³⁾ (%)
	ISIN	Issuer	Market ¹⁾	Value (mil. CZK)	³⁾ (%)	Cumul. ³⁾ (%)
1	CZ0005112300	ČEZ	A	6 686,648	29,73	29,73
2	CZ0008019106	KOMERČNÍ BANKA	A	5 950,787	26,46	56,20
3	CZ0009093209	ČESKÝ TELECOM	A	2 614,632	11,63	67,82
4	CZ0009091500	UNIPETROL	A	2 500,145	11,12	78,94
5	AT0000652011	ERSTE BANK	A	2 311,540	10,28	89,22
6	NL0000405173	ZENTIVA	A	1 347,831	5,99	95,21
7	CS0008418869	PHILIP MORRIS ČR	C	1 021,952	4,54	99,76
8	CZ0009054607	ČESKÉ RADIOKOMUN.	B	12,685	0,06	99,81
9	CZ0005103952	SOKOLOVSKÁ UHELNÁ	B	9,081	0,04	99,86
10	CZ0008002755	ČESKÁ POJIŠŤOVNA	B	8,912	0,04	99,89
11	CZ0005100651	OKD	C	6,243	0,03	99,92
12	CZ0005091355	PARAMO	C	5,312	0,02	99,95
13	CZ0005092858	SPOLEK CH.HUT.VÝR.	C	4,134	0,02	99,96
14	CZ0005102350	SEVEROČESKÉ DOLY	B	3,417	0,02	99,98
15	CZ0005103457	ČESKOMORAVSKÉ DOLY	C	1,823	0,01	99,99
16	CS0008424958	SPOLANA	B	1,472	0,01	99,99
17	CZ0005005850	JČ PAPIRNY VĚTRŇÍ	C	0,530	0,00	100,00
18	CS0005006857	ŠKODA PRAHA	B	0,199	0,00	100,00
19	CZ0005078253	STČ ENERGETICKÁ	B	0,124	0,00	100,00
20	CZ0005078352	SM ENERGETIKA	B	0,095	0,00	100,00

1) A=Hlavní B=Vedlejší C=Volný 2), resp. 3) Vztaheno k celk. objemu obchodů akcií+PL, resp. k objemu obchodů OS
1) A=Main B=Secondary C=Free 2) and 3) Resp. related to the total trade value of shares+units and system trade value

**EMISE DLUHOPISŮ S NEJVĚTŠÍMI CELKOVÝMI OBJEMY OBCHODŮ
BOND ISSUES WITH THE HIGHEST TOTAL TRADE VALUE**

	ISIN	Název	Trh ¹⁾	Objem (mil. Kč)	Podíl ²⁾ (%)	Kumul. ²⁾ (%)
	ISIN	Issue	Market ¹⁾	Value (mil. CZK)	²⁾ (%)	Cumul. ²⁾ (%)
1	CZ0001000814	ST.DLUHOP. 3,70/13	A	11 183,769	23,45	23,45
2	CZ0001000822	ST.DLUHOP. 4,60/18	A	7 753,020	16,26	39,71
3	CZ0001000855	ST.DLUHOP. 3,80/09	A	4 985,580	10,45	50,16
4	CZ0001000863	ST.DLUHOP. 3,95/07	A	4 312,484	9,04	59,21
5	CZ0001000764	ST.DLUHOP. 6,55/11	A	3 369,608	7,07	66,27
6	CZ0001000798	ST.DLUHOP. 2,90/08	A	3 280,274	6,88	73,15
7	CZ0001000731	ST.DLUHOP. 6,40/10	A	2 643,297	5,54	78,70
8	CZ0001000749	ST.DLUHOP. 6,95/16	A	2 471,926	5,18	83,88
9	CZ0001000707	ST.DLUHOP. 6,75/05	A	1 335,319	2,80	86,68
10	CZ0001000780	ST.DLUHOP. 3,00/06	A	1 303,400	2,73	89,41
11	CZ0001000723	ST.DLUHOP. 6,30/07	A	846,973	1,78	91,19
12	CZ0001000772	ST.DLUHOP. 5,70/06	A	807,187	1,69	92,88
13	CZ0003500605	MERO ČR 10,30/11	C	611,851	1,28	94,16
14	CZ0003501207	ŠKODA AUTO 7,25/05	B	451,487	0,95	95,11
15	CZ0003700635	ČKA VAR/05	B	441,724	0,93	96,04
16	CZ0000000120	EIB 4,15/18	A	301,425	0,63	96,67
17	CZ0003501397	SŽDC 4,60/11	B	274,918	0,58	97,25
18	CZ0001500094	HL.M.PRAHA VAR/11	B	180,995	0,38	97,63
19	CZ0003501355	Č.TELECOM 3,50/08	B	175,423	0,37	97,99
20	CZ0002000474	HZL CMHB 4,20/10	C	147,552	0,31	98,30

**SUMARIZACE TRŽNÍCH KAPITALIZACÍ (KONEC MĚSÍCE)
MARKET CAPITALIZATION SUMMARY (MONTH - END)**

	Trh	Tržní kapitalizace (mil. Kč)	Počet emisí
	Market	Market Capitalization (mil. CZK)	Number of Issues
Akcie Shares	Hlavní / Main	805 275,8	6
	Vedlejší / Secondary	145 487,9	29
	Volný / Free	72 169,2	20
	Celkem / Total	1 022 932,9	55
Podílové listy Units	Hlavní / Main	0,0	0
	Vedlejší / Secondary	0,0	0
	Volný / Free	0,0	0
	Celkem / Total	0,0	0
Celkem Total	Hlavní / Main	805 275,8	6
	Vedlejší / Secondary	145 487,9	29
	Volný / Free	72 169,2	20
	Celkem / Total	1 022 932,9	55
Dluhopisy Bonds	Hlavní / Main	407 153,1	23
	Vedlejší / Secondary	77 593,2	18
	Volný / Free	76 914,9	35
	Celkem / Total	561 661,2	76

1) A=Hlavní B=Vedlejší C=Volný
1) A=Main B=Secondary C=Free

2) Podíl a kumulovaný podíl se vztahují k celk. objemu obchodů obligací
2) Both percentage and cumulative percentage relate to the total trade value of bonds

EMISE AKCIÍ A PL S NEJVĚTŠÍMI TRŽNÍMI KAPITALIZACEMI (KONEC MĚSÍCE)
ISSUES OF SHARES+UNITS WITH THE HIGHEST MARKET CAPIT. (MONTH - END)

	ISIN	Název	1) Trh	Tržní kapit. (mil. Kč)	Podíl 2) (%)	Kumul. 2) (%)
	ISIN	Issuer	1) Market	Market Capit. (mil. CZK)	2) (%)	Cumul. 2) (%)
1	AT0000652011	ERSTE BANK	A	277 176,4	27,10	27,10
2	CZ0005112300	ČEZ	A	208 221,3	20,36	47,45
3	CZ0009093209	ČESKÝ TELECOM	A	134 730,2	13,17	60,62
4	CZ0008019106	KOMERČNÍ BANKA	A	131 210,0	12,83	73,45
5	CS0008418869	PHILIP MORRIS ČR	C	35 242,7	3,45	76,89
6	CZ0008002755	ČESKÁ POJIŠŤOVNA	B	32 531,3	3,18	80,07
7	NL0000405173	ZENTIVA	A	30 184,8	2,95	83,03
8	CZ0009091500	UNIPETROL	A	23 753,0	2,32	85,35
9	CZ0005100651	OKD	C	18 549,2	1,81	87,16
10	CZ0009054607	ČESKÉ RADIOKOMUN.	B	14 214,0	1,39	88,55
11	CZ0005102350	SEVEROČESKÉ DOLY	B	13 529,7	1,32	89,87
12	CZ0005078352	SM ENERGETIKA	B	8 657,6	0,85	90,72
13	CZ0005078154	PRAŽSKÁ ENERGETIKA	B	8 172,3	0,80	91,52
14	CZ0005077958	JM ENERGETIKA	B	6 342,3	0,62	92,14
15	CZ0005103952	SOKOLOVSKÁ UHELNÁ	B	6 246,8	0,61	92,75
16	CZ0005077354	ZČ ENERGETIKA	B	5 828,4	0,57	93,32
17	CZ0005078055	SČ ENERGETIKA	B	5 701,9	0,56	93,88
18	CZ0005078253	STČ ENERGETICKÁ	B	5 663,2	0,55	94,43
19	CZ0005076950	VČ ENERGETIKA	B	5 003,9	0,49	94,92
20	CZ0005078956	JM PLYNARENSKA	B	3 931,8	0,38	95,30

EMISE DLUHOPISŮ S NEJVĚTŠÍMI TRŽNÍMI KAPITALIZACEMI (KONEC MĚSÍCE)
BOND ISSUES WITH THE HIGHEST MARKET CAPITAL. (MONTH - END)

	ISIN	Název	1) Trh	Tržní kapit. (mil. Kč)	Podíl 3) (%)	Kumul. 3) (%)
	ISIN	Issue	1) Market	Market Capit. (mil. CZK)	3) (%)	Cumul. 3) (%)
1	CZ0001000814	ST.DLUHOP. 3,70/13	A	64 963,7	11,57	11,57
2	CZ0001000764	ST.DLUHOP. 6,55/11	A	50 272,4	8,95	20,52
3	CZ0001000822	ST.DLUHOP. 4,60/18	A	44 052,6	7,84	28,36
4	CZ0001000798	ST.DLUHOP. 2,90/08	A	41 000,0	7,30	35,66
5	CZ0001000749	ST.DLUHOP. 6,95/16	A	35 000,0	6,23	41,89
6	CZ0001000780	ST.DLUHOP. 3,00/06	A	29 910,0	5,33	47,22
7	CZ0001000772	ST.DLUHOP. 5,70/06	A	28 000,0	4,99	52,20
8	CZ0001000855	ST.DLUHOP. 3,80/09	A	27 401,8	4,88	57,08
9	CZ0001000731	ST.DLUHOP. 6,40/10	A	21 000,0	3,74	60,82
10	CZ0001000723	ST.DLUHOP. 6,30/07	A	20 110,0	3,58	64,40
11	CZ0001000863	ST.DLUHOP. 3,95/07	A	18 486,0	3,29	67,69
12	CZ0002000185	HZL HVB 6,0/09	C	10 885,0	1,94	69,63
13	CZ0003700635	ČKA VAR/05	B	10 000,0	1,78	71,41
14	CZ0003501397	SŽDC 4,60/11	B	6 998,6	1,25	72,66
15	CZ0000000021	EIB 8,20/09	A	6 000,0	1,07	73,72
16	CZ0003501355	Č.TELECOM 3,50/08	B	5 992,2	1,07	74,79
17	CZ0003700551	ČEB 6,95/10	B	5 500,0	0,98	75,77
18	CZ0002000268	HZL KB 5,50/09	C	5 475,0	0,97	76,75
19	CZ0003700858	ČKA 4,00/07	B	5 008,5	0,89	77,64
20	CZ0003501207	SKODA AUTO 7,25/05	B	4 995,0	0,89	78,53

1) A=Hlavní B=Vedlejší C=Volný
 1) A=Main B=Secondary C=Free

2), resp. 3) Vztaheno k celkové tržní kapitalizaci akcií+PL, resp. obligací
 2) and 3) Resp. related to the total market capitalization for shares+units and bonds

EMISE AKCIÍ A PL S NEJVĚTŠÍM RŮSTEM KURZŮ (OBJEM OS NAD 50 000 Kč)
ISSUES OF SHARES AND UNITS WITH THE HIGHEST PRICE RISE (ST VALUE ABOVE CZK 50,000)

	ISIN	Název	1) Trh 1) Market	Kurz 30.12.04	Kurz 31.1.05	Změna (%)	Objem OS (tis. Kč)	Objem OC (tis. Kč)	Celkem (tis. Kč)
	ISIN	Issuer		Price 30.12.04	Price 31.1.05	Change (%)	Value ST (CZK 000s)	Value OT (CZK 000s)	Total Value (CZK 000s)
1	CS0005006857	ŠKODA PRAHA	B	203,90	427,50	109,7	199	0	199
2	CS0008424958	SPOLANA	B	80,00	137,00	71,3	1 472	0	1 472
3	CZ0005103457	ČESKOMORAVSKÉ DOLY	C	395,00	638,00	61,5	1 822	0	1 822
4	CZ0005100651	OKD	C	500,00	800,00	60,0	6 243	0	6 243
5	CZ0005092858	SPOLEK CH.HUT.VÝR.	C	215,00	336,00	56,3	4 134	0	4 134
6	CZ0005091355	PARAMO	C	1 071,00	1 600,00	49,4	5 312	0	5 312
7	CZ0009091500	UNIPETROL	A	98,20	130,99	33,4	2 500 145	1 875 770	4 375 915
8	CZ0005005850	JČ PAPIRNY VĚTRNÍ	C	58,00	76,53	31,9	530	14 948	15 477
9	CZ0005102350	SEVEROČESKÉ DOLY	B	1 480,00	1 800,00	21,6	3 417	0	3 417
10	CZ0005103952	SOKOLOVSKÁ UHELNÁ	B	880,00	1 050,00	19,3	9 081	4 278	13 359
11	CS0008415857	WIENERBERGER C.P.	C	3 247,00	3 850,00	18,6	77	0	77
12	CZ0009093209	ČESKÝ TELECOM	A	369,20	418,30	13,3	2 614 632	19 373 846	21 988 477
13	CS0008418869	PHILIP MORRIS ČR	C	16 776,00	18 416,00	9,8	1 021 952	1 197 942	2 219 895
14	CZ0008002755	ČESKÁ POJIŠŤOVNA	B	15 300,00	16 401,00	7,2	8 912	4 525	13 437
15	CZ0008019106	KOMERČNÍ BANKA	A	3 272,00	3 452,00	5,5	5 950 787	9 290 305	15 241 091
16	NL0000405173	ZENTIVA	A	757,60	791,50	4,5	1 347 831	1 637 226	2 985 056
17	CS0005022854	SSŽ	B	2 500,00	2 600,00	4,0	73	0	73
18	CZ0009054607	ČESKÉ RADIOKOMUN.	B	444,00	460,00	3,6	12 685	18 232	30 917
19	CZ0005112300	ČEZ	A	340,70	351,60	3,2	6 686 648	8 196 192	14 882 840
20	CZ0005078352	SM ENERGETIKA	B	3 690,00	3 797,00	2,9	95	0	95

EMISE AKCIÍ A PL S NEJVĚTŠÍM POKLESEM KURZŮ (OBJEM OS NAD 50 000 Kč)
ISSUES OF SHARES AND UNITS WITH THE HIGHEST PRICE DECLINE (ST VALUE ABOVE CZK 50,000)

	ISIN	Název	1) Trh 1) Market	Kurz 30.12.04	Kurz 31.1.05	Změna (%)	Objem OS (tis. Kč)	Objem OC (tis. Kč)	Celkem (tis. Kč)
	ISIN	Issuer		Price 30.12.04	Price 31.1.05	Change (%)	Value ST (CZK 000s)	Value OT (CZK 000s)	Total Value (CZK 000s)
1	CZ0005088559	TOMA	C	412,00	360,00	-12,6	85	0	85
2	AT0000652011	ERSTE BANK	A	1 187,00	1 148,00	-3,3	2 311 540	1 023 373	3 334 913
3									
4									
5									
6									
7									
8									
9									
10									
11									
12									
13									
14									
15									
16									
17									
18									
19									
20									

Statistické údaje v zahraničních měnách / Statistical data in foreign currencies

Roční objemy obchodů (v mil.) / Yearly Trade Values (in mil.)

Rok Year	Akcie + PL / Shares + Units			Dluhopisy / Bonds			Celkem / Total		
	CZK	EUR ¹⁾	USD	CZK	EUR ¹⁾	USD	CZK	EUR ¹⁾	USD
1993	7 129,5	212,7	241,6	1 890,5	56,2	64,5	9 020,1	268,9	306,1
1994	42 593,9	1 252,7	1 475,3	19 432,3	568,0	684,5	62 026,2	1 820,7	2 159,8
1995	125 642,8	3 671,3	4 753,5	69 764,1	2 035,3	2 633,3	195 406,9	5 706,6	7 386,7
1996	249 935,2	7 348,9	9 188,8	143 264,3	4 216,4	5 288,8	393 199,6	11 565,3	14 477,6
1997	246 301,9	6 961,2	7 897,1	433 235,6	12 053,0	13 644,5	679 537,5	19 014,2	21 541,6
1998	172 594,0	4 789,6	5 385,7	687 597,6	19 189,0	21 761,9	860 191,6	23 978,6	27 147,6
1999	163 456,7	4 425,9	4 705,3	1 024 029,0	27 801,4	29 691,6	1 187 485,7	32 227,3	34 396,9
2000	264 145,3	7 390,0	6 971,1	958 687,6	26 866,9	25 153,4	1 222 832,8	34 256,9	32 124,5
2001	128 799,1	3 780,7	3 393,5	1 858 379,7	54 615,9	49 041,9	1 987 178,8	58 396,7	52 435,4
2002	197 397,6	6 413,8	6 036,9	1 595 673,6	51 870,6	49 106,8	1 793 071,1	58 284,4	55 143,7
2003	257 442,5	8 068,6	9 187,4	1 110 103,9	34 909,5	39 246,8	1 367 546,4	42 978,1	48 434,3
2004	479 661,6	15 038,3	18 744,3	692 479,8	21 621,9	26 814,5	1 172 141,3	36 660,2	45 558,9

¹⁾ V období 1993 - 1998 objem obchodů v XEU / ¹⁾ In period 1993 - 1998 - trade value in XEU

Měsíční objemy obchodů v roce 2005 (v mil.) / Monthly Trade Values in 2005 (in mil.)

Měsíc Month	Akcie + PL / Shares + Units			Dluhopisy / Bonds			Celkem / Total		
	CZK	EUR	USD	CZK	EUR	USD	CZK	EUR	USD
01	65 124,5	2 149,7	2 819,6	47 687,6	1 574,3	2 064,3	112 812,1	3 724,0	4 883,8
02									
03									
04									
05									
06									
07									
08									
09									
10									
11									
12									
2004	65 124,5	2 149,7	2 819,6	47 687,6	1 574,3	2 064,3	112 812,1	3 724,0	4 883,8

Tržní kapitalizace na konci roku (v mil.) / Market capitalization at the end of the year (in mil.)

Rok Year	Akcie + PL / Shares + Units			Dluhopisy / Bonds			Celkem / Total		
	CZK	EUR ¹⁾	USD	CZK	EUR ¹⁾	USD	CZK	EUR ¹⁾	USD
1993	x	x	x	18 326,0	545,8	611,8	x	x	x
1994	353 102,9	10 333,7	12 588,8	50 004,2	1 463,4	1 782,7	403 107,1	11 797,1	14 371,5
1995	478 634,1	14 053,5	17 992,4	87 832,0	2 578,9	3 301,7	566 466,1	16 632,4	21 294,1
1996	539 242,2	15 903,1	19 729,3	136 917,7	4 037,9	5 009,4	676 159,9	19 941,0	24 738,8
1997	495 680,5	12 968,5	14 311,1	174 005,1	4 552,5	5 023,8	669 685,6	17 520,9	19 335,0
1998	416 202,1	11 884,4	13 940,8	198 107,2	5 656,8	6 635,6	614 309,3	17 541,2	20 576,4
1999	479 649,6	13 275,7	13 331,4	231 116,4	6 396,8	6 423,6	710 766,0	19 672,5	19 755,0
2000	442 893,8	12 621,7	11 712,7	280 074,9	7 981,6	7 406,8	722 968,7	20 603,3	19 119,6
2001	340 250,7	10 639,5	9 383,9	319 399,4	9 987,5	8 808,8	659 650,1	20 627,0	18 192,7
2002	478 038,3	15 127,8	15 860,1	372 487,7	11 787,6	12 358,2	850 526,0	26 915,4	28 218,2
2003	644 483,0	19 888,4	25 122,1	505 535,8	15 600,5	19 705,9	1 150 018,8	35 488,9	44 828,1
2004	975 774,0	32 097,8	43 670,5	577 036,0	18 981,4	25 825,1	1 552 810,0	51 079,2	69 495,6

¹⁾ V období 1993 - 1998 tržní kapitalizace v XEU / ¹⁾ In period 1993 - 1998 - market capitalization in XEU

Tržní kapitalizace akciového trhu v roce 2005 (v mil.) / Shares market capitalization in 2005 (in mil.)

Měsíc - konec Month - end	Domácí akcie / Domestic shares			Zahraníční akcie / Foreign shares			Celkem / Total		
	CZK	EUR	USD	CZK	EUR	USD	CZK	EUR	USD
01	715 571,7	23 741,6	30 953,0	307 361,2	10 197,8	13 295,3	1 022 932,9	33 939,4	44 248,3
02									
03									
04									
05									
06									
07									
08									
09									
10									
11									
12									