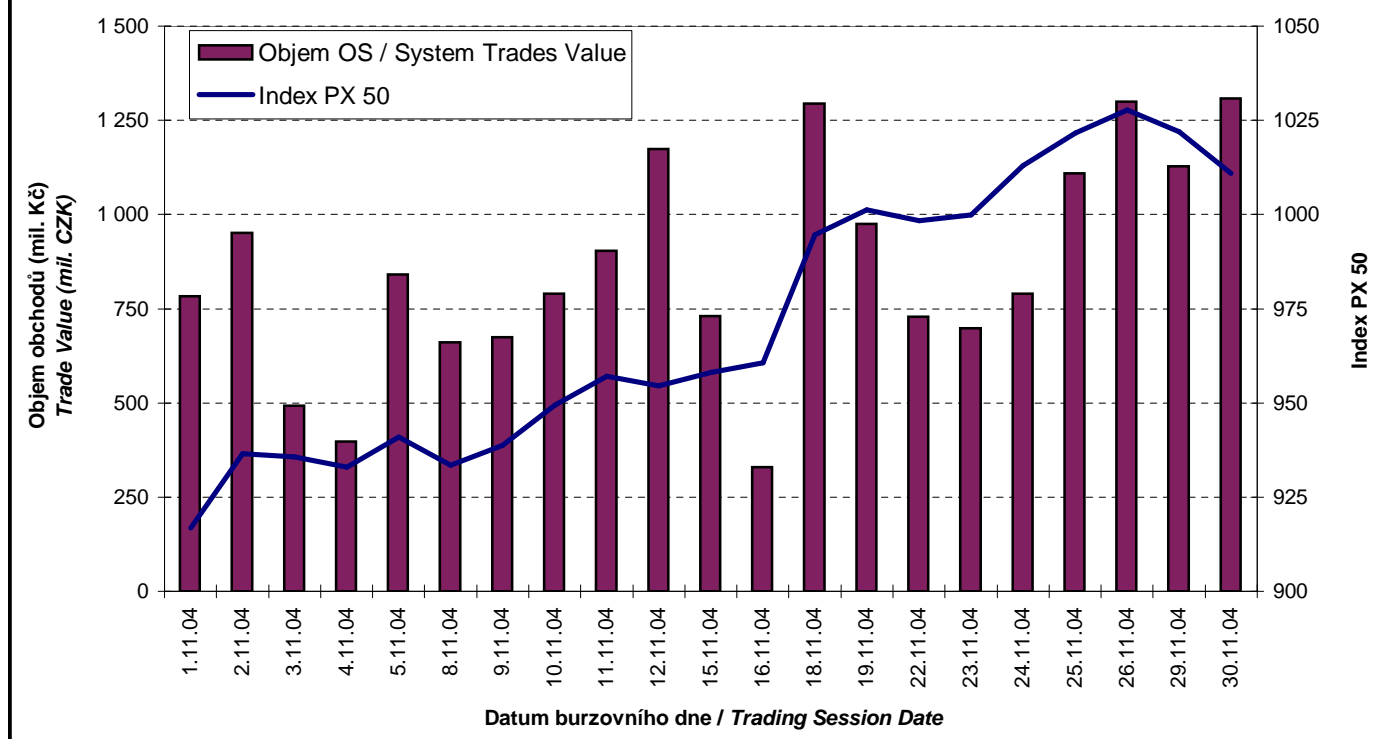




**BURZOVNÍ INDEXY V HODNOCENÉM MĚSÍCI**  
**EXCHANGE INDICES IN THE MONTH UNDER REVIEW**

Index	Obor Sector	Hodnota (konec měsíce)	Měsíční změna (%)	Roční změna (%)	Měsíční max.	Datum max.	Měsíční min.	Datum min.
		Value (End of Month)	Monthly Change (%)	Annual Change (%)	Monthly Max.	Date of Max.	Monthly Min.	Date of Min.
PX 50		1 010,9	10,86	62,00	1 027,7	26.11.04	916,8	1.11.04
PX-D		2 505,8	11,06	62,11	2 549,4	26.11.04	2 268,4	1.11.04
PX-GLOB		1 210,7	9,67	55,34	1 228,4	26.11.04	1 108,4	1.11.04
BI04	Těžba, zpracování nerostů a rud / Mining	2 053,7	7,73	66,86	2 144,5	19.11.04	1 910,2	1.11.04
BI07	Chemický, farmaceut., guma / Chemicals, Pharmacy, Rubber	296,7	5,03	49,85	312,4	25.11.04	284,3	3.11.04
BI08	Stavebnictví, stav. hmoty / Building	2 173,7	2,00	30,69	2 173,7	10.11.04	2 131,1	1.11.04
BI10	Strojírenství / Mechanical Engineering	108,9	-1,98	16,35	112,6	4.11.04	107,5	5.11.04
BI12	Energetika / Energy	1 498,0	16,26	84,10	1 513,9	26.11.04	1 299,9	1.11.04
BI13	Doprava a spoje / Transportation	1 079,2	6,08	31,50	1 126,5	25.11.04	1 016,7	4.11.04
BI14	Obchod / Trade	100,6	5,34	35,76	100,6	30.11.04	95,5	1.11.04
BI15	Peněžnictví / Finance and Banking	2 198,9	8,13	53,87	2 215,9	25.11.04	2 030,3	1.11.04
BI16	Služby / Services	579,2	-1,70	-3,21	593,1	12.11.04	579,2	18.11.04

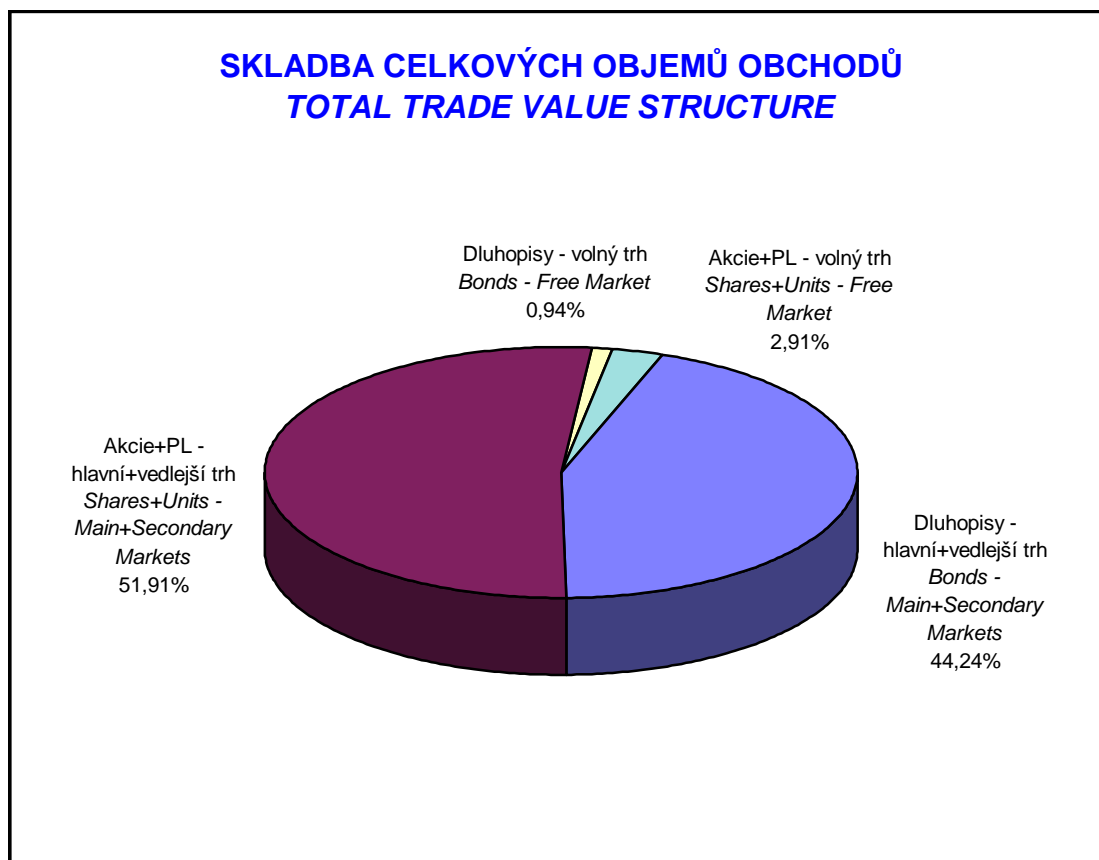
**OBJEMY OBCHODŮ OBCHODNÍHO SYSTÉMU A INDEX PX 50**  
**SYSTEM TRADES VALUE OF SHARES + UNITS AND INDEX PX 50**

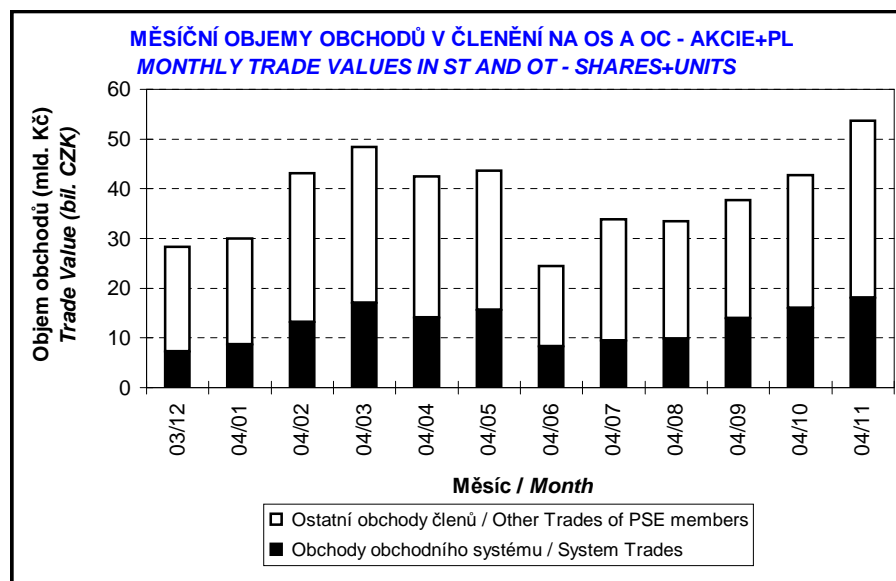
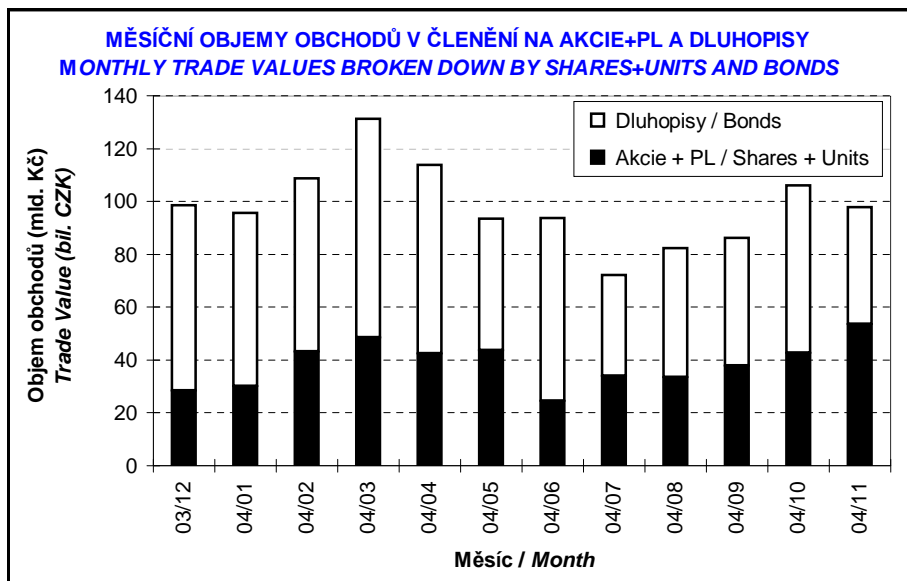
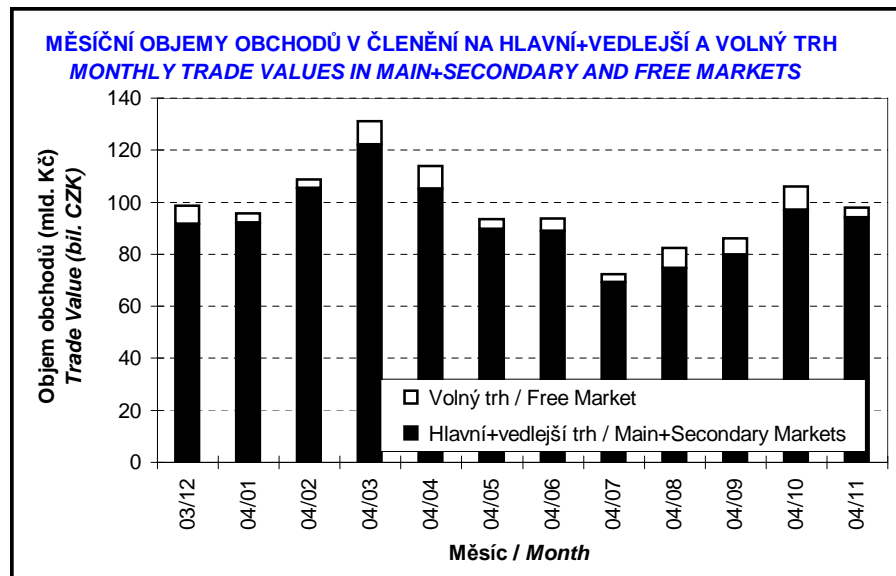
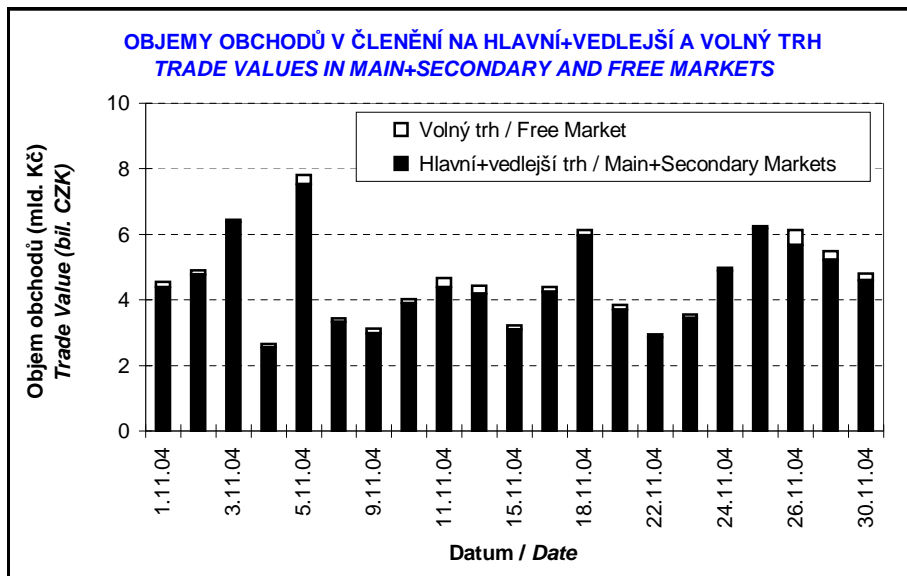


**PŘEHLED OBJEMŮ OBCHODŮ**  
**TRADE VALUE BY MARKET AND TYPE OF SECURITY**

Druh CP Securite Type		Dluhopisy Bonds		Akcie Shares		Podílové listy Units		Celkem All	
Trh Market		Objem (tis. Kč) Value (CZK 000s)	Počet (ks) Volume (pieces)	Objem (tis. Kč) Value (CZK 000s)	Počet (ks) Volume (pieces)	Objem (tis. Kč) Value (CZK 000s)	Počet (ks) Volume (pieces)	Objem (tis. Kč) Value (CZK 000s)	Počet (ks) Volume (pieces)
Hlavní Main	OS / ST	0,000	0	16 888 028,913	34 557 057	0,000	0	16 888 028,913	34 557 057
	OC / OT	40 616 097,728	3 925 023	33 655 013,905	78 598 327	0,000	0	74 271 111,633	82 523 350
	Celk./Total	40 616 097,728	3 925 023	50 543 042,818	113 155 384	0,000	0	91 159 140,546	117 080 407
Vedlejší Secondary	OS / ST	0,000	0	60 614,617	80 482	0,000	0	60 614,617	80 482
	OC / OT	2 667 254,489	166 191	191 657,260	427 715	0,000	0	2 858 911,749	593 906
	Celk./Total	2 667 254,489	166 191	252 271,877	508 197	0,000	0	2 919 526,365	674 388
Volný Free	OS / ST	13 351,282	1 248	1 097 659,206	86 494	0,000	0	1 111 010,488	87 742
	OC / OT	904 545,198	78 974	1 749 849,574	110 562	0,000	0	2 654 394,772	189 536
	Celk./Total	917 896,480	80 222	2 847 508,780	197 056	0,000	0	3 765 405,260	277 278
Celkem Total	OS / ST	13 351,282	1 248	18 046 302,735	34 724 033	0,000	0	18 059 654,017	34 725 281
	OC / OT	44 187 897,415	4 170 188	35 596 520,739	79 136 604	0,000	0	79 784 418,154	83 306 792
	Celk./Total	44 201 248,697	4 171 436	53 642 823,474	113 860 637	0,000	0	97 844 072,171	118 032 073

OS = Obchody obchodního systému, OC = Ostatní obchody členů burzy  
ST = System Trades, OT = Other Trades of PSE members





**OBOROVÉ OBJEMY OBCHODŮ AKCIÍ + PL A JEJICH PODÍLY NA CELKU  
SHARES+UNITS - TRADE VALUE BY SECTOR AND AS PERCENTAGE OF THE TOTAL VALUE**

Číslo No.	Obor Sector	Objem OS (mil. Kč) Value ST (mil. CZK)	Podíl (%) (%)	Objem OC (mil. Kč) Value OT (mil. CZK)	Podíl (%) (%)	Objem celkem (mil. Kč) Total Value (mil. CZK)	Podíl (%) (%)
1	Zemědělství / Agriculture	0,000	0,00	0,000	0,00	0,000	0,00
2	Výroba potravin / Food Production	0,003	0,00	0,000	0,00	0,003	0,00
3	Výroba nápojů a tabáku / Beverages & Tobacco	1 093,186	6,06	1 749,850	4,92	2 843,036	5,30
4	Těžba, zpracování nerostů a rud / Mining	8,705	0,05	6,894	0,02	15,599	0,03
5	Textilní, oděvní, kožedělný / Textiles	0,000	0,00	0,000	0,00	0,000	0,00
6	Dřevařský a papírenský / Wood and Paper	0,580	0,00	0,000	0,00	0,580	0,00
7	Chemický, farmaceut., guma / Chemicals, Pharmacy, Rubber	1 960,955	10,87	3 376,331	9,49	5 337,286	9,95
8	Stavebnictví, stav. hmoty / Building	0,192	0,00	0,000	0,00	0,192	0,00
9	Hutnictví, zpracování kovů / Metallurgy	0,000	0,00	0,000	0,00	0,000	0,00
10	Strojírenství / Mechanical Engineering	0,276	0,00	0,016	0,00	0,292	0,00
11	Elektrotechnika, elektronika / Electrical Engineering, Electronics	0,010	0,00	0,000	0,00	0,010	0,00
12	Energetika / Energy	5 724,770	31,72	6 922,801	19,45	12 647,571	23,58
13	Doprava a spoje / Transportation	1 834,356	10,16	12 550,422	35,26	14 384,778	26,82
14	Obchod / Trade	0,057	0,00	0,000	0,00	0,057	0,00
15	Peněžnictví / Finance and Banking	7 423,209	41,13	10 990,207	30,87	18 413,416	34,33
16	Služby / Services	0,004	0,00	0,000	0,00	0,004	0,00
17	Bižuterie, sklo a keramika / Jewelry, Glass, Ceramics	0,000	0,00	0,000	0,00	0,000	0,00
18	Investiční fondy / Investment Funds	0,000	0,00	0,000	0,00	0,000	0,00
19	Ostatní / Others	0,000	0,00	0,000	0,00	0,000	0,00

**INDIKÁTORY HLAVNÍHO A VEDLEJŠÍHO TRHU (KONEC MĚSÍCE)  
INDICATORS OF MAIN AND SECONDARY MARKETS (MONTH - END)**

Indikátor Indicator	P/E P/E	P/BV P/BV	Dividendový výnos (%) Dividend Yields (%)
Hodnota Value	18,20	1,62	4,23

**POČTY REGISTROVANÝCH EMISÍ (KONEC MĚSÍCE)  
NUMBER OF REGISTERED ISSUES (MONTH - END)**

	Dluhopisy Bonds	Akcie Shares	Podílové listy Units	Celkem Total
Hlavní trh / Main Market	24	6	0	30
Vedlejší trh / Secondary Market	21	30	0	51
Volný trh / Free Market	35	22	0	57
Celkem / Total	80	58	0	138

**EMISE AKCIÍ A PL S NEJVĚTŠÍMI CELKOVÝMI OBJEMY OBCHODŮ  
ISSUES OF SHARES + UNITS WITH THE HIGHEST TOTAL TRADE VALUE**

	ISIN	Název	Trh <sup>1)</sup>	Objem (mil. Kč)	Podíl <sup>2)</sup> (%)	Kumul. <sup>2)</sup> (%)
	ISIN	Issuer	Market <sup>1)</sup>	Value (mil. CZK)	<sup>2)</sup> (%)	Cumul. <sup>2)</sup> (%)
1	CZ0008019106	KOMERCNI BANKA	A	14 235,303	26,54	26,54
2	CZ0009093209	ČESKÝ TELECOM	A	14 167,362	26,41	52,95
3	CZ0005112300	ČEZ	A	12 646,963	23,58	76,52
4	AT0000652011	ERSTE BANK	A	4 156,339	7,75	84,27
5	NL0000405173	ZENTIVA	A	3 847,557	7,17	91,44
6	CS0008418869	PHILIP MORRIS ČR	C	2 843,036	5,30	96,74
7	CZ0009091500	UNIPETROL	A	1 489,518	2,78	99,52
8	CZ0009054607	ČESKÉ RADIOKOMUN.	B	217,416	0,41	99,93
9	CZ0008002755	ČESKÁ POJIŠŤOVNA	B	21,773	0,04	99,97
10	CZ0005103952	SOKOLOVSKÁ UHELNÁ	B	8,162	0,02	99,98
11	CZ0005102350	SEVEROČESKÉ DOLY	B	4,016	0,01	99,99
12	CZ0005100651	OKD	C	3,376	0,01	100,00
13	CZ0005005850	JČ PAPIRNY VĚTRŇNÍ	C	0,580	0,00	100,00
14	CZ0005078253	STČ ENERGETICKÁ	B	0,388	0,00	100,00
15	CS0005031152	ŽDAS	B	0,229	0,00	100,00
16	CZ0008418951	LAFARGE CEMENT	C	0,192	0,00	100,00
17	CZ0005078055	SČ ENERGETIKA	B	0,174	0,00	100,00
18	CZ0005092858	SPOLEK CH.HUT.VÝR.	C	0,125	0,00	100,00
19	CZ0005091355	PARAMO	C	0,084	0,00	100,00
20	CS0005029156	CESKA ZBROJOVKA	B	0,063	0,00	100,00

**EMISE AKCIÍ A PL S NEJVĚTŠÍMI OBJEMY OBCHODŮ OBCHODNÍHO SYSTÉMU  
ISSUES OF SHARES + UNITS WITH THE HIGHEST SYSTEM TRADE VALUE**

	ISIN	Název	Trh <sup>1)</sup>	Objem (mil. Kč)	Podíl <sup>3)</sup> (%)	Kumul. <sup>3)</sup> (%)
	ISIN	Issuer	Market <sup>1)</sup>	Value (mil. CZK)	<sup>3)</sup> (%)	Cumul. <sup>3)</sup> (%)
1	CZ0005112300	ČEZ	A	5 724,163	31,72	31,72
2	CZ0008019106	KOMERČNÍ BANKA	A	5 102,143	28,27	59,99
3	AT0000652011	ERSTE BANK	A	2 299,293	12,74	72,73
4	CZ0009093209	ČESKÝ TELECOM	A	1 801,687	9,98	82,72
5	NL0000405173	ZENTIVA	A	1 486,117	8,24	90,95
6	CS0008418869	PHILIP MORRIS ČR	C	1 093,186	6,06	97,01
7	CZ0009091500	UNIPETROL	A	474,626	2,63	99,64
8	CZ0009054607	ČESKÉ RADIOKOMUN.	B	32,669	0,18	99,82
9	CZ0008002755	ČESKÁ POJIŠŤOVNA	B	21,773	0,12	99,94
10	CZ0005102350	SEVEROČESKÉ DOLY	B	4,016	0,02	99,96
11	CZ0005100651	OKD	C	3,376	0,02	99,98
12	CZ0005103952	SOKOLOVSKÁ UHELNÁ	B	1,268	0,01	99,99
13	CZ0005005850	JČ PAPIRNY VĚTRŇNÍ	C	0,580	0,00	99,99
14	CZ0005078253	STČ ENERGETICKÁ	B	0,388	0,00	99,99
15	CS0005031152	ŽDAS	B	0,229	0,00	100,00
16	CZ0008418951	LAFARGE CEMENT	C	0,192	0,00	100,00
17	CZ0005078055	SČ ENERGETIKA	B	0,174	0,00	100,00
18	CZ0005092858	SPOLEK CH.HUT.VÝR.	C	0,125	0,00	100,00
19	CZ0005091355	PARAMO	C	0,084	0,00	100,00
20	CS0008412458	METALIMEX	C	0,054	0,00	100,00

1) A=Hlavní B=Vedlejší C=Volný 2), resp. 3) Vztazeno k celk. objemu obchodů akcií+PL, resp. k objemu obchodů OS  
1) A=Main B=Secondary C=Free 2) and 3) Resp. related to the total trade value of shares+units and system trade value

**EMISE DLUHOPISŮ S NEJVĚTŠÍMI CELKOVÝMI OBJEMY OBCHODŮ  
BOND ISSUES WITH THE HIGHEST TOTAL TRADE VALUE**

	ISIN	Název	Trh <sup>1)</sup>	Objem (mil. Kč)	Podíl <sup>2)</sup> (%)	Kumul. <sup>2)</sup> (%)
	ISIN	Issue	Market <sup>1)</sup>	Value (mil. CZK)	<sup>2)</sup> (%)	Cumul. <sup>2)</sup> (%)
1	CZ0001000814	ST.DLUHOP. 3,70/13	A	15 117,788	34,20	34,20
2	CZ0001000822	ST.DLUHOP. 4,60/18	A	6 215,879	14,06	48,26
3	CZ0001000863	ST.DLUHOP. 3,95/07	A	3 573,613	8,08	56,35
4	CZ0001000855	ST.DLUHOP. 3,80/09	A	3 469,016	7,85	64,20
5	CZ0001000749	ST.DLUHOP. 6,95/16	A	3 204,546	7,25	71,45
6	CZ0001000764	ST.DLUHOP. 6,55/11	A	3 103,650	7,02	78,47
7	CZ0001000780	ST.DLUHOP. 3,00/06	A	1 577,483	3,57	82,04
8	CZ0001000798	ST.DLUHOP. 2,90/08	A	1 322,113	2,99	85,03
9	CZ0001000731	ST.DLUHOP. 6,40/10	A	1 132,335	2,56	87,59
10	CZ0003501306	Č.TELECOM 4,55/05	B	677,147	1,53	89,12
11	CZ0002000383	HZL KB 4,50/08	C	668,316	1,51	90,64
12	CZ0003501397	SŽDC 4,60/11	B	625,618	1,42	92,05
13	CZ0001000772	ST.DLUHOP. 5,70/06	A	572,158	1,29	93,35
14	CZ0003501181	ŠKODA AUTO VAR/07	B	375,138	0,85	94,19
15	CZ0000000021	EIB 8,20/09	A	370,756	0,84	95,03
16	CZ0000000120	EIB 4,15/18	A	336,638	0,76	95,79
17	CZ0003501348	ČEZ 3,35/08	B	319,913	0,72	96,52
18	CZ0001000723	ST.DLUHOP. 6,30/07	A	273,280	0,62	97,14
19	CZ0003501223	ČP LEASING VAR/05	B	260,449	0,59	97,73
20	CZ0000000096	EIB 3,25/07	A	225,921	0,51	98,24

**SUMARIZACE TRŽNÍCH KAPITALIZACÍ (KONEC MĚSÍCE)  
MARKET CAPITALIZATION SUMMARY (MONTH - END)**

	Trh	Tržní kapitalizace (mil. Kč)	Počet emisí
	Market	Market Capitalization (mil. CZK)	Number of Issues
<b>Akcie Shares</b>	<b>Hlavní / Main</b>	766 421,0	6
	<b>Vedlejší / Secondary</b>	137 076,7	30
	<b>Volný / Free</b>	57 496,5	22
	<b>Celkem / Total</b>	960 994,2	58
<b>Podílové listy Units</b>	<b>Hlavní / Main</b>	0,0	0
	<b>Vedlejší / Secondary</b>	0,0	0
	<b>Volný / Free</b>	0,0	0
	<b>Celkem / Total</b>	0,0	0
<b>Celkem Total</b>	<b>Hlavní / Main</b>	766 421,0	6
	<b>Vedlejší / Secondary</b>	137 076,7	30
	<b>Volný / Free</b>	57 496,5	22
	<b>Celkem / Total</b>	960 994,2	58
<b>Dluhopisy Bonds</b>	<b>Hlavní / Main</b>	419 565,3	24
	<b>Vedlejší / Secondary</b>	81 093,2	20
	<b>Volný / Free</b>	74 257,1	34
	<b>Celkem / Total</b>	574 915,6	78

1) A=Hlavní B=Vedlejší C=Volný  
1) A=Main B=Secondary C=Free

2) Podíl a kumulovaný podíl se vztahují k celk. objemu obchodů obligací  
2) Both percentage and cumulative percentage relate to the total trade value of bonds

**EMISE AKCIÍ A PL S NEJVĚTŠÍMI TRŽNÍMI KAPITALIZACEMI (KONEC MĚSÍCE)**  
**ISSUES OF SHARES+UNITS WITH THE HIGHEST MARKET CAPIT. (MONTH - END)**

	ISIN	Název	1) Trh	Tržní kapit. (mil. Kč)	Podíl 2) (%)	Kumul. 2) (%)
	ISIN	Issuer	1) Market	Market Capit. (mil. CZK)	2) (%)	Cumul. 2) (%)
1	AT0000652011	ERSTE BANK	A	286 351,3	29,80	29,80
2	CZ0005112300	ČEZ	A	198 153,7	20,62	50,42
3	CZ0008019106	KOMERČNÍ BANKA	A	127 903,2	13,31	63,73
4	CZ0009093209	ČESKÝ TELECOM	A	111 636,4	11,62	75,34
5	CZ0008002755	ČESKÁ POJIŠŤOVNA	B	31 138,9	3,24	78,58
6	CS0008418869	PHILIP MORRIS ČR	C	29 740,8	3,09	81,68
7	NL0000405173	ZENTIVA	A	25 867,8	2,69	84,37
8	CZ0009091500	UNIPETROL	A	16 508,7	1,72	86,09
9	CZ0009054607	ČESKÉ RADIOKOMUN.	B	13 626,9	1,42	87,51
10	CZ0005102350	SEVEROČESKÉ DOLY	B	11 673,1	1,21	88,72
11	CZ0005100651	OKD	C	10 225,2	1,06	89,78
12	CZ0005078352	SM ENERGETIKA	B	8 094,4	0,84	90,63
13	CZ0005078154	PRAŽSKÁ ENERGETIKA	B	7 883,7	0,82	91,45
14	CZ0005077958	JM ENERGETIKA	B	6 802,3	0,71	92,16
15	CZ0005078055	SČ ENERGETIKA	B	5 701,9	0,59	92,75
16	CZ0005077354	ZČ ENERGETIKA	B	5 510,5	0,57	93,32
17	CZ0005103952	SOKOLOVSKÁ UHELNÁ	B	5 473,4	0,57	93,89
18	CZ0005078253	STČ ENERGETICKÁ	B	5 195,2	0,54	94,43
19	CZ0005076950	VČ ENERGETIKA	B	4 325,7	0,45	94,88
20	CZ0005078956	JM PLYNARENSKA	B	3 931,8	0,41	95,29

**EMISE DLUHOPISŮ S NEJVĚTŠÍMI TRŽNÍMI KAPITALIZACEMI (KONEC MĚSÍCE)**  
**BOND ISSUES WITH THE HIGHEST MARKET CAPITAL. (MONTH - END)**

	ISIN	Název	1) Trh	Tržní kapit. (mil. Kč)	Podíl 3) (%)	Kumul. 3) (%)
	ISIN	Issue	1) Market	Market Capit. (mil. CZK)	3) (%)	Cumul. 3) (%)
1	CZ0001000814	ST.DLUHOP. 3,70/13	A	60 066,9	10,45	10,45
2	CZ0001000764	ST.DLUHOP. 6,55/11	A	50 272,4	8,74	19,19
3	CZ0001000798	ST.DLUHOP. 2,90/08	A	41 000,0	7,13	26,32
4	CZ0001000822	ST.DLUHOP. 4,60/18	A	39 847,7	6,93	33,25
5	CZ0001000749	ST.DLUHOP. 6,95/16	A	35 000,0	6,09	39,34
6	CZ0001000780	ST.DLUHOP. 3,00/06	A	29 910,0	5,20	44,55
7	CZ0001000772	ST.DLUHOP. 5,70/06	A	28 000,0	4,87	49,42
8	CZ0001000855	ST.DLUHOP. 3,80/09	A	27 401,8	4,77	54,18
9	CZ0001000707	ST.DLUHOP. 6,75/05	A	22 000,0	3,83	58,01
10	CZ0001000731	ST.DLUHOP. 6,40/10	A	21 000,0	3,65	61,66
11	CZ0001000723	ST.DLUHOP. 6,30/07	A	20 110,0	3,50	65,16
12	CZ0001000863	ST.DLUHOP. 3,95/07	A	18 000,0	3,13	68,29
13	CZ0002000185	HZL HVB 6,0/09	C	10 885,0	1,89	70,18
14	CZ0003700635	ČKA VAR/05	B	10 000,0	1,74	71,92
15	CZ0003501397	SŽDC 4,60/11	B	6 998,6	1,22	73,14
16	CZ0000000021	EIB 8,20/09	A	6 000,0	1,04	74,18
17	CZ0003501355	Č.TELECOM 3,50/08	B	5 992,2	1,04	75,23
18	CZ0003700551	ČEB 6,95/10	B	5 500,0	0,96	76,18
19	CZ0002000268	HZL KB 5,50/09	C	5 410,0	0,94	77,12
20	CZ0003700858	ČKA 4,00/07	B	5 008,5	0,87	77,99

1) A=Hlavní B=Vedlejší C=Volný  
 1) A=Main B=Secondary C=Free

2), resp. 3) Vzataženo k celkové tržní kapitalizaci akcií+PL, resp. obligací  
 2) and 3) Resp. related to the total market capitalization for shares+units and bonds

**EMISE AKCIÍ A PL S NEJVĚTŠÍM RŮSTEM KURZŮ (OBJEM OS NAD 50 000 Kč)**  
**ISSUES OF SHARES AND UNITS WITH THE HIGHEST PRICE RISE (ST VALUE ABOVE CZK 50,000)**

	ISIN	Název	1) Trh 1) Market	Kurz 29.10.04	Kurz 30.11.04	Změna (%)	Objem OS (tis. Kč)	Objem OC (tis. Kč)	Celkem (tis. Kč)
	ISIN	Issuer		Price 29.10.04	Price 30.11.04	Change (%)	Value ST (CZK 000s)	Value OT (CZK 000s)	Total Value (CZK 000s)
1	CZ0005112300	ČEZ	A	273,90	334,60	22,2	5 724 163	6 922 801	12 646 963
2	CZ0005091355	PARAMO	C	701,00	840,00	19,8	84	0	84
3	CZ0005078253	STČ ENERGETICKÁ	B	1 970,00	2 198,00	11,6	388	0	388
4	CZ0005100651	OKD	C	401,00	441,00	10,0	3 376	0	3 376
5	CZ0005103952	SOKOLOVSKÁ UHELNÁ	B	840,00	920,00	9,5	1 268	6 894	8 162
6	NL0000405173	ZENTIVA	A	624,40	678,30	8,6	1 486 117	2 361 439	3 847 557
7	AT0000652011	ERSTE BANK	A	1 095,00	1 186,00	8,3	2 299 293	1 857 047	4 156 339
8	CZ0008019106	KOMERČNÍ BANKA	A	3 114,00	3 365,00	8,1	5 102 143	9 133 160	14 235 303
9	CS0008418869	PHILIP MORRIS ČR	C	14 490,00	15 541,00	7,3	1 093 186	1 749 850	2 843 036
10	CZ0009093209	ČESKÝ TELECOM	A	324,30	346,60	6,9	1 801 687	12 365 675	14 167 362
11	CZ0008002755	ČESKÁ POJIŠŤOVNA	B	14 700,00	15 699,00	6,8	21 773	0	21 773
12	CZ0005078055	SČ ENERGETIKA	B	2 500,00	2 650,00	6,0	174	0	174
13	CS0008412458	METALIMEX	C	2 415,00	2 555,00	5,8	54	0	54
14	CZ0005005850	JČ PAPIRNY VĚTRNÍ	C	66,00	69,00	4,5	580	0	580
15	CZ0005102350	SEVEROČESKÉ DOLY	B	1 499,00	1 553,00	3,6	4 016	0	4 016
16	CZ0005092858	SPOLEK CH.HUT.VÝR.	C	210,00	215,00	2,4	125	0	125
17	CZ0009054607	ČESKÉ RADIOKOMUN.	B	440,00	441,00	0,2	32 669	184 747	217 416
18									
19									
20									

**EMISE AKCIÍ A PL S NEJVĚTŠÍM POKLESEM KURZŮ (OBJEM OS NAD 50 000 Kč)**  
**ISSUES OF SHARES AND UNITS WITH THE HIGHEST PRICE DECLINE (ST VALUE ABOVE CZK 50,000)**

	ISIN	Název	1) Trh 1) Market	Kurz 29.10.04	Kurz 30.11.04	Změna (%)	Objem OS (tis. Kč)	Objem OC (tis. Kč)	Celkem (tis. Kč)
	ISIN	Issuer		Price 29.10.04	Price 30.11.04	Change (%)	Value ST (CZK 000s)	Value OT (CZK 000s)	Total Value (CZK 000s)
1	CS0005031152	ŽĎAS	B	455,00	400,00	-12,1	229	0	229
2	CZ0009091500	UNIPETROL	A	91,90	91,04	-0,9	474 626	1 014 892	1 489 518
3									
4									
5									
6									
7									
8									
9									
10									
11									
12									
13									
14									
15									
16									
17									
18									
19									
20									



## Statistické údaje v zahraničních měnách / Statistical data in foreign currencies

### Roční objemy obchodů (v mil.) / Yearly Trade Values (in mil.)

Rok Year	Akcie + PL / Shares + Units			Dluhopisy / Bonds			Celkem / Total		
	CZK	EUR <sup>1)</sup>	USD	CZK	EUR <sup>1)</sup>	USD	CZK	EUR <sup>1)</sup>	USD
1993	7 129,5	212,7	241,6	1 890,5	56,2	64,5	9 020,1	268,9	306,1
1994	42 593,9	1 252,7	1 475,3	19 432,3	568,0	684,5	62 026,2	1 820,7	2 159,8
1995	125 642,8	3 671,3	4 753,5	69 764,1	2 035,3	2 633,3	195 406,9	5 706,6	7 386,7
1996	249 935,2	7 348,9	9 188,8	143 264,3	4 216,4	5 288,8	393 199,6	11 565,3	14 477,6
1997	246 301,9	6 961,2	7 897,1	433 235,6	12 053,0	13 644,5	679 537,5	19 014,2	21 541,6
1998	172 594,0	4 789,6	5 385,7	687 597,6	19 189,0	21 761,9	860 191,6	23 978,6	27 147,6
1999	163 456,7	4 425,9	4 705,3	1 024 029,0	27 801,4	29 691,6	1 187 485,7	32 227,3	34 396,9
2000	264 145,3	7 390,0	6 971,1	958 687,6	26 866,9	25 153,4	1 222 832,8	34 256,9	32 124,5
2001	128 799,1	3 780,7	3 393,5	1 858 379,7	54 615,9	49 041,9	1 987 178,8	58 396,7	52 435,4
2002	197 397,6	6 413,8	6 036,9	1 595 673,6	51 870,6	49 106,8	1 793 071,1	58 284,4	55 143,7
2003	257 442,5	8 068,6	9 187,4	1 110 103,9	34 909,5	39 246,8	1 367 546,4	42 978,1	48 434,3

<sup>1)</sup> V období 1993 - 1998 objem obchodů v XEU / <sup>1)</sup> In period 1993 - 1998 - trade value in XEU

### Měsíční objemy obchodů v roce 2004 (v mil.) / Monthly Trade Values in 2004 (in mil.)

Měsíc Month	Akcie + PL / Shares + Units			Dluhopisy / Bonds			Celkem / Total		
	CZK	EUR	USD	CZK	EUR	USD	CZK	EUR	USD
01	29 946,1	914,8	1 154,1	65 686,9	2 003,8	2 522,7	95 633,0	2 918,6	3 676,8
02	43 077,8	1 310,5	1 658,2	65 775,0	1 996,4	2 523,6	108 852,8	3 306,9	4 181,8
03	48 441,2	1 469,1	1 800,3	82 757,7	2 509,4	3 073,4	131 198,9	3 978,5	4 873,7
04	42 440,0	1 305,0	1 564,8	71 420,6	2 197,4	2 634,9	113 860,6	3 502,4	4 199,7
05	43 641,6	1 362,0	1 632,5	49 937,5	1 559,7	1 874,1	93 579,1	2 921,7	3 506,6
06	24 472,1	774,5	940,2	69 362,8	2 191,7	2 659,1	93 834,9	2 966,2	3 599,3
07	33 915,5	1 076,0	1 320,4	38 335,4	1 215,4	1 488,0	72 250,9	2 291,4	2 808,4
08	33 484,2	1 058,2	1 286,3	48 847,2	1 549,1	1 882,6	82 331,4	2 607,4	3 168,9
09	37 679,2	1 191,9	1 456,6	48 486,0	1 535,0	1 873,4	86 165,2	2 726,9	3 330,0
10	42 710,9	1 356,5	1 694,4	63 269,1	2 008,2	2 518,3	105 980,0	3 364,7	4 212,7
11	53 642,8	1 714,7	2 227,7	44 201,2	1 413,6	1 838,0	97 844,1	3 128,3	4 065,7
12									
2004	433 451,3	13 533,3	16 735,4	648 079,4	20 179,7	24 888,1	1 081 530,8	33 713,0	41 623,5

### Tržní kapitalizace na konci roku (v mil.) / Market capitalization at the end of the year (in mil.)

Rok Year	Akcie + PL / Shares + Units			Dluhopisy / Bonds			Celkem / Total		
	CZK	EUR <sup>1)</sup>	USD	CZK	EUR <sup>1)</sup>	USD	CZK	EUR <sup>1)</sup>	USD
1993	x	x	x	18 326,0	545,8	611,8	18 326,0	545,8	611,8
1994	353 102,9	10 333,7	12 588,8	50 004,2	1 463,4	1 782,7	403 107,1	11 797,1	14 371,5
1995	478 634,1	14 053,5	17 992,4	87 832,0	2 578,9	3 301,7	566 466,1	16 632,4	21 294,1
1996	539 242,2	15 903,1	19 729,3	136 917,7	4 037,9	5 009,4	676 159,9	19 941,0	24 738,8
1997	495 680,5	12 968,5	14 311,1	174 005,1	4 552,5	5 023,8	669 685,6	17 520,9	19 335,0
1998	416 202,1	11 884,4	13 940,8	198 107,2	5 656,8	6 635,6	614 309,3	17 541,2	20 576,4
1999	479 649,6	13 275,7	13 331,4	231 116,4	6 396,8	6 423,6	710 766,0	19 672,5	19 755,0
2000	442 893,8	12 621,7	11 712,7	280 074,9	7 981,6	7 406,8	722 968,7	20 603,3	19 119,6
2001	340 250,7	10 639,5	9 383,9	319 399,4	9 987,5	8 808,8	659 650,1	20 627,0	18 192,7
2002	478 038,3	15 127,8	15 860,1	372 487,7	11 787,6	12 358,2	850 526,0	26 915,4	28 218,2
2003	644 483,0	19 888,4	25 122,1	505 535,8	15 600,5	19 705,9	1 150 018,8	35 488,9	44 828,1

<sup>1)</sup> V období 1993 - 1998 tržní kapitalizace v XEU / <sup>1)</sup> In period 1993 - 1998 - market capitalization in XEU

### Tržní kapitalizace akciového trhu v roce 2004 (v mil.) / Shares market capitalization in 2004 (in mil.)

Měsíc - konec Month - end	Domácí akcie / Domestic shares			Zahraníční akcie / Foreign shares			Celkem / Total		
	CZK	EUR	USD	CZK	EUR	USD	CZK	EUR	USD
01	466 074,9	13 996,2	17 332,0	208 430,7	6 259,2	7 750,9	674 505,6	20 255,4	25 082,9
02	522 188,0	16 099,5	19 991,9	220 156,4	6 787,6	8 428,7	742 344,4	22 887,1	28 420,5
03	547 440,8	16 672,5	20 382,0	238 104,0	7 251,5	8 865,0	785 544,8	23 924,0	29 247,0
04	541 652,7	16 645,7	19 884,5	239 779,1	7 368,7	8 802,5	781 431,8	24 014,5	28 686,9
05	512 183,1	16 195,5	19 757,1	239 240,6	7 564,9	9 228,5	751 423,7	23 760,4	28 985,6
06	512 814,1	16 146,5	19 618,7	266 091,2	8 378,2	10 179,9	778 905,3	24 524,7	29 798,6
07	510 737,4	16 114,1	19 399,1	265 000,4	8 361,0	10 065,3	775 737,8	24 475,1	29 464,4
08	529 325,5	16 606,3	20 110,4	264 183,4	8 288,1	10 037,0	793 508,9	24 894,4	30 147,4
09	567 172,0	17 914,5	22 231,6	278 517,3	8 797,1	10 917,1	845 689,3	26 711,6	33 148,7
10	588 773,9	18 670,5	23 779,3	288 192,3	9 138,8	11 639,4	876 966,2	27 809,3	35 418,7
11	648 775,1	20 935,0	27 836,1	312 219,1	10 074,8	13 395,9	960 994,2	31 009,8	41 232,0
12									