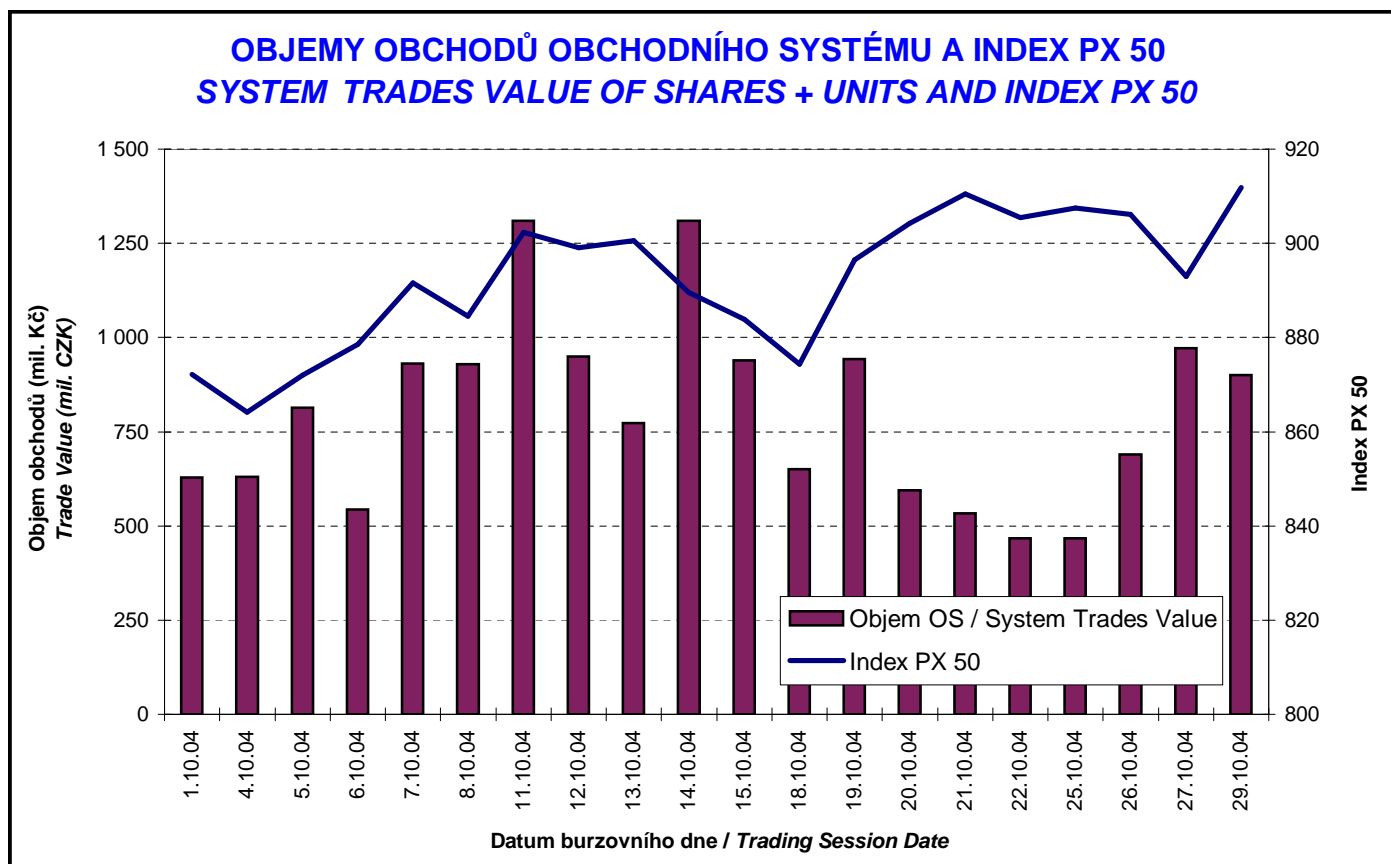




BURZOVNÍ INDEXY V HODNOCENÉM MĚSÍCI
EXCHANGE INDICES IN THE MONTH UNDER REVIEW

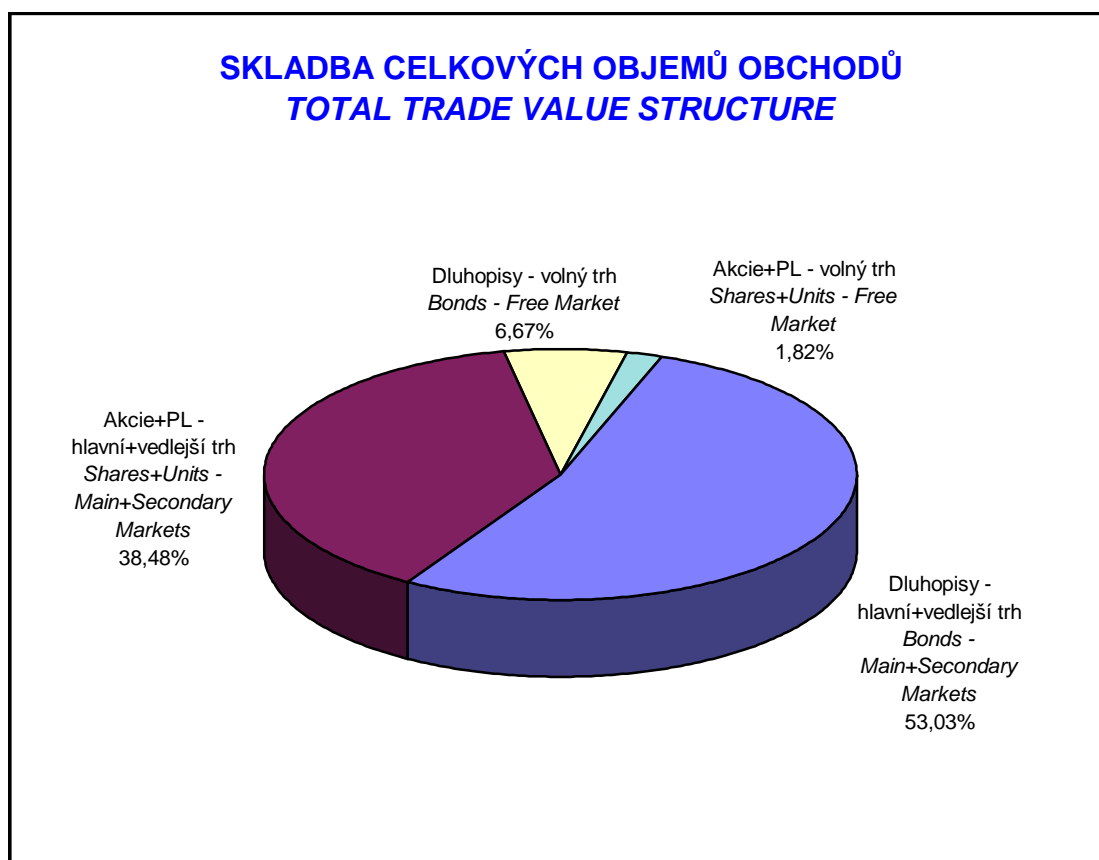
Index	Obor Sector	Hodnota (konec měsíce) Value (End of Month)	Měsíční změna (%) Monthly Change (%)	Roční změna (%) Annual Change (%)	Měsíční max. Monthly Max.	Datum max. Date of Max.	Měsíční min. Monthly Min.	Datum min. Date of Min.
PX 50		911,9	4,17	43,22	911,9	29.10.04	864,1	4.10.04
PX-D		2 256,2	3,66	42,31	2 256,2	29.10.04	2 153,9	4.10.04
PX-GLOB		1 103,9	3,70	39,66	1 103,9	29.10.04	1 055,3	4.10.04
BI04	Těžba, zpracování nerostů a rud / Mining	1 906,4	3,16	54,89	1 906,4	29.10.04	1 787,5	15.10.04
BI07	Chemický, farmaceut., guma / Chemicals, Pharmacy, Rubber	282,5	7,82	43,33	282,5	29.10.04	264,4	8.10.04
BI08	Stavebnictví, stav. hmoty / Building	2 131,1	3,86	26,32	2 131,1	22.10.04	2 051,8	1.10.04
BI10	Strojírenství / Mechanical Engineering	111,1	1,93	18,70	111,1	25.10.04	108,9	4.10.04
BI12	Energetika / Energy	1 288,5	4,01	55,20	1 306,1	11.10.04	1 204,3	4.10.04
BI13	Doprava a spoje / Transportation	1 017,3	-3,34	19,26	1 058,8	13.10.04	991,6	27.10.04
BI14	Obchod / Trade	95,5	6,70	30,29	95,5	29.10.04	89,5	1.10.04
BI15	Peněžnictví / Finance and Banking	2 033,6	5,87	40,46	2 033,6	29.10.04	1 916,2	18.10.04
BI16	Služby / Services	589,2	-1,95	-1,29	600,9	1.10.04	587,8	8.10.04

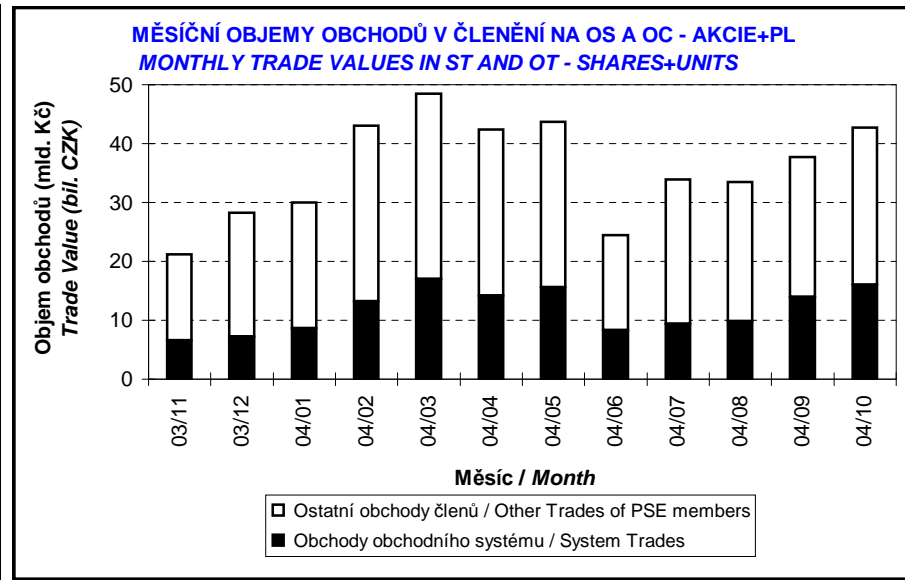
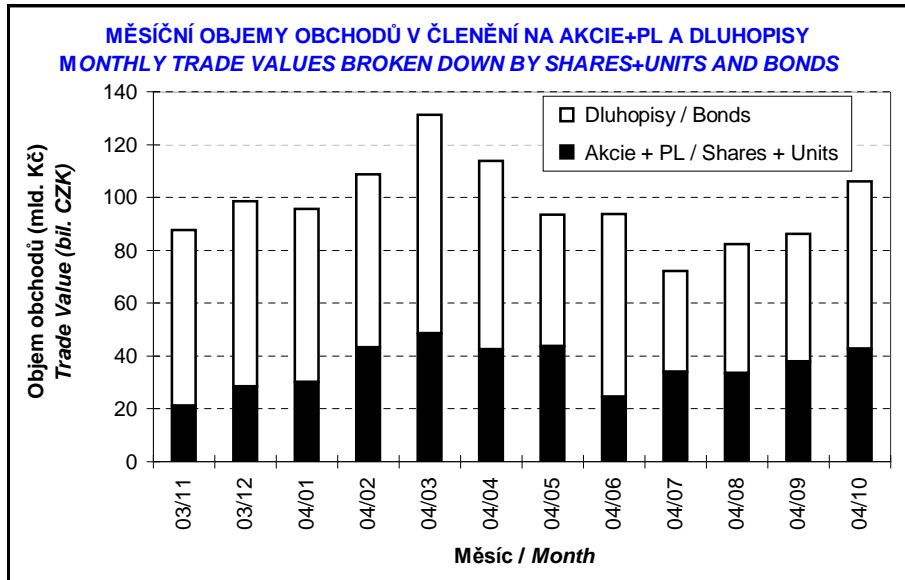
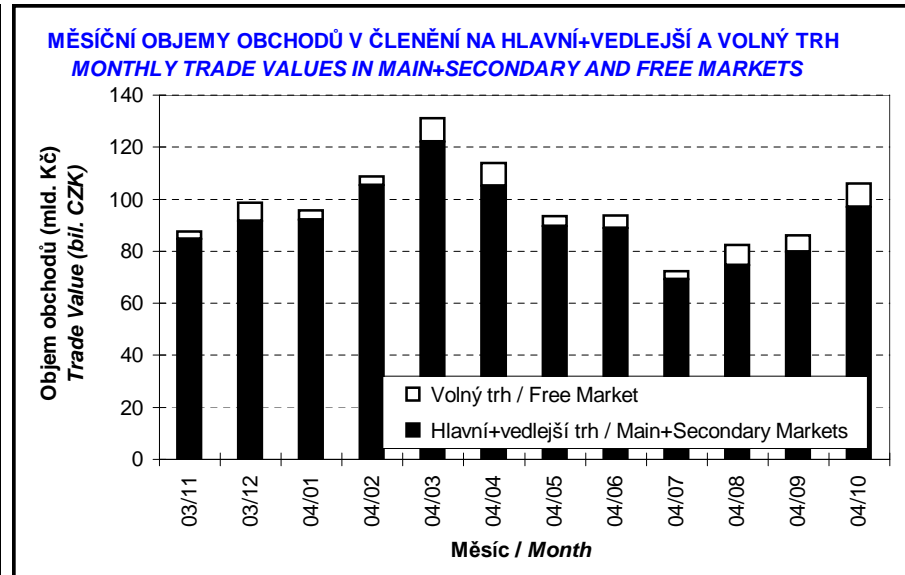
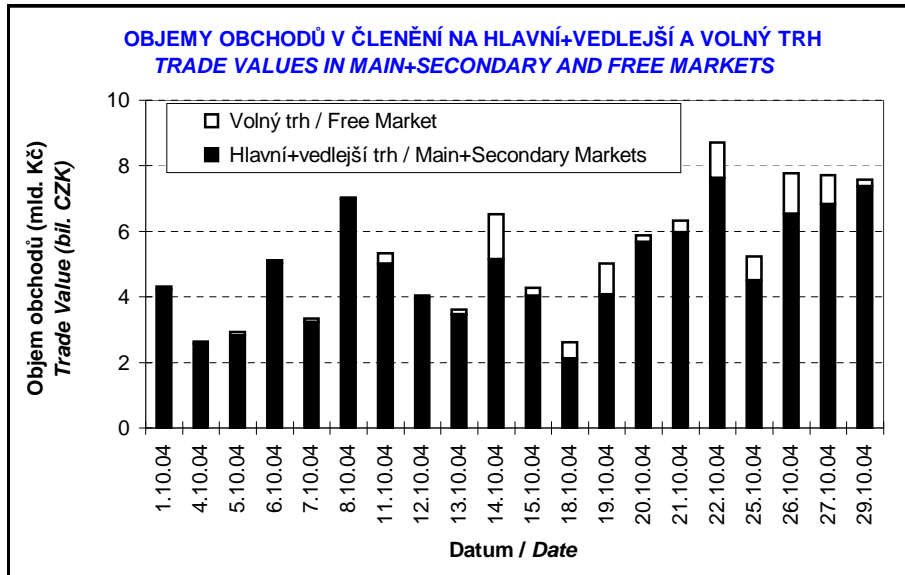


PŘEHLED OBJEMŮ OBCHODŮ
TRADE VALUE BY MARKET AND TYPE OF SECURITY

Druh CP Securite Type		Dluhopisy Bonds		Akcie Shares		Podílové listy Units		Celkem All	
Trh Market		Objem (tis. Kč) Value (CZK 000s)	Počet (ks) Volume (pieces)	Objem (tis. Kč) Value (CZK 000s)	Počet (ks) Volume (pieces)	Objem (tis. Kč) Value (CZK 000s)	Počet (ks) Volume (pieces)	Objem (tis. Kč) Value (CZK 000s)	Počet (ks) Volume (pieces)
Hlavní Main	OS / ST	1 014,056	100	15 222 361,099	35 153 267	0,000	0	15 223 375,154	35 153 367
	OC / OT	52 060 056,598	5 145 889	25 398 001,995	65 100 969	0,000	0	77 458 058,593	70 246 858
	Celk./Total	52 061 070,654	5 145 989	40 620 363,093	100 254 236	0,000	0	92 681 433,747	105 400 225
Vedlejší Secondary	OS / ST	0,000	0	53 990,153	105 639	0,000	0	53 990,153	105 639
	OC / OT	4 140 526,804	49 507	107 250,057	244 281	0,000	0	4 247 776,861	293 788
	Celk./Total	4 140 526,804	49 507	161 240,210	349 920	0,000	0	4 301 767,014	399 427
Volný Free	OS / ST	9 576,068	898	687 654,545	62 601	0,000	0	697 230,613	63 499
	OC / OT	7 057 883,632	534 719	1 241 633,775	84 717	0,000	0	8 299 517,407	619 436
	Celk./Total	7 067 459,700	535 617	1 929 288,320	147 318	0,000	0	8 996 748,020	682 935
Celkem Total	OS / ST	10 590,124	998	15 964 005,796	35 321 507	0,000	0	15 974 595,920	35 322 505
	OC / OT	63 258 467,034	5 730 115	26 746 885,827	65 429 967	0,000	0	90 005 352,861	71 160 082
	Celk./Total	63 269 057,158	5 731 113	42 710 891,623	100 751 474	0,000	0	105 979 948,781	106 482 587

OS = Obchody obchodního systému, OC = Ostatní obchody členů burzy
ST = System Trades, OT = Other Trades of PSE members





**OBOROVÉ OBJEMY OBCHODŮ AKCIÍ + PL A JEJICH PODÍLY NA CELKU
SHARES+UNITS - TRADE VALUE BY SECTOR AND AS PERCENTAGE OF THE TOTAL VALUE**

Číslo No.	Obor Sector	Objem OS (mil. Kč) Value ST (mil. CZK)	Podíl (%) (%)	Objem OC (mil. Kč) Value OT (mil. CZK)	Podíl (%) (%)	Objem celkem (mil. Kč) Total Value (mil. CZK)	Podíl (%) (%)
1	Zemědělství / Agriculture	0,000	0,00	0,000	0,00	0,000	0,00
2	Výroba potravin / Food Production	0,000	0,00	0,000	0,00	0,000	0,00
3	Výroba nápojů a tabáku / Beverages & Tobacco	686,430	4,30	1 241,634	4,64	1 928,064	4,51
4	Těžba, zpracování nerostů a rud / Mining	2,386	0,01	0,000	0,00	2,386	0,01
5	Textilní, oděvní, kožedělný / Textiles	0,015	0,00	0,000	0,00	0,015	0,00
6	Dřevařský a papírenský / Wood and Paper	0,971	0,01	0,000	0,00	0,971	0,00
7	Chemický, farmaceut., guma / Chemicals, Pharmacy, Rubber	807,431	5,06	2 512,153	9,39	3 319,584	7,77
8	Stavebnictví, stav. hmoty / Building	0,043	0,00	0,000	0,00	0,043	0,00
9	Hutnictví, zpracování kovů / Metallurgy	0,000	0,00	0,000	0,00	0,000	0,00
10	Strojírenství / Mechanical Engineering	0,282	0,00	0,000	0,00	0,282	0,00
11	Elektrotechnika, elektronika / Electrical Engineering, Electronics	0,004	0,00	0,000	0,00	0,004	0,00
12	Energetika / Energy	6 278,757	39,33	5 903,514	22,07	12 182,271	28,52
13	Doprava a spoje / Transportation	1 637,297	10,26	10 000,702	37,39	11 637,999	27,25
14	Obchod / Trade	0,011	0,00	0,000	0,00	0,011	0,00
15	Peněžnictví / Finance and Banking	6 550,379	41,03	7 088,883	26,50	13 639,262	31,93
16	Služby / Services	0,000	0,00	0,000	0,00	0,000	0,00
17	Bižuterie, sklo a keramika / Jewelry, Glass, Ceramics	0,000	0,00	0,000	0,00	0,000	0,00
18	Investiční fondy / Investment Funds	0,000	0,00	0,000	0,00	0,000	0,00
19	Ostatní / Others	0,000	0,00	0,000	0,00	0,000	0,00

**INDIKÁTORY HLAVNÍHO A VEDLEJŠÍHO TRHU (KONEC MĚSÍCE)
INDICATORS OF MAIN AND SECONDARY MARKETS (MONTH - END)**

Indikátor Indicator	P/E P/E	P/BV P/BV	Dividendový výnos (%) Dividend Yields (%)
Hodnota Value	16,44	1,46	4,68

**POČTY REGISTROVANÝCH EMISÍ (KONEC MĚSÍCE)
NUMBER OF REGISTERED ISSUES (MONTH - END)**

	Dluhopisy Bonds	Akcie Shares	Podílové listy Units	Celkem Total
Hlavní trh / Main Market	24	6	0	30
Vedlejší trh / Secondary Market	21	30	0	51
Volný trh / Free Market	34	23	0	57
Celkem / Total	79	59	0	138

**EMISE AKCIÍ A PL S NEJVĚTŠÍMI CELKOVÝMI OBJEMY OBCHODŮ
ISSUES OF SHARES + UNITS WITH THE HIGHEST TOTAL TRADE VALUE**

	ISIN	Název	Trh ¹⁾	Objem (mil. Kč)	Podíl ²⁾ (%)	Kumul. ²⁾ (%)
	ISIN	Issuer	Market ¹⁾	Value (mil. CZK)	²⁾ (%)	Cumul. ²⁾ (%)
1	CZ0005112300	CEZ	A	12 181,326	28,52	28,52
2	CZ0009093209	ČESKÝ TELECOM	A	11 486,128	26,89	55,41
3	CZ0008019106	KOMERČNÍ BANKA	A	11 383,381	26,65	82,07
4	NL0000405173	ZENTIVA	A	2 506,957	5,87	87,93
5	AT0000652011	ERSTE BANK	A	2 250,042	5,27	93,20
6	CS0008418869	PHILIP MORRIS ČR	C	1 928,064	4,51	97,72
7	CZ0009091500	UNIPETROL	A	812,529	1,90	99,62
8	CZ0009054607	ČESKÉ RADIOKOMUN.	B	151,871	0,36	99,98
9	CZ0008002755	ČESKÁ POJIŠŤOVNA	B	5,839	0,01	99,99
10	CZ0005103952	SOKOLOVSKÁ UHELNÁ	B	1,744	0,00	99,99
11	CZ0005005850	JČ PAPIRNÝ VĚTRŇNÍ	C	0,971	0,00	100,00
12	CZ0005078055	SČ ENERGETIKA	B	0,795	0,00	100,00
13	CZ0005102350	SEVEROČESKÉ DOLY	B	0,559	0,00	100,00
14	CS0005031152	ŽĐAS	B	0,277	0,00	100,00
15	CZ0005092858	SPOLEK CH.HUT.VÝR.	C	0,096	0,00	100,00
16	CZ0005100651	OKD	C	0,071	0,00	100,00
17	CZ0005078253	STČ ENERGETICKÁ	B	0,068	0,00	100,00
18	CZ0008418951	LAFARGE CEMENT	C	0,043	0,00	100,00
19	CZ0005077958	JM ENERGETIKA	B	0,029	0,00	100,00
20	CZ0005076950	VC ENERGETIKA	B	0,025	0,00	100,00

**EMISE AKCIÍ A PL S NEJVĚTŠÍMI OBJEMY OBCHODŮ OBCHODNÍHO SYSTÉMU
ISSUES OF SHARES + UNITS WITH THE HIGHEST SYSTEM TRADE VALUE**

	ISIN	Název	Trh ¹⁾	Objem (mil. Kč)	Podíl ³⁾ (%)	Kumul. ³⁾ (%)
	ISIN	Issuer	Market ¹⁾	Value (mil. CZK)	³⁾ (%)	Cumul. ³⁾ (%)
1	CZ0005112300	CEZ	A	6 277,812	39,32	39,32
2	CZ0008019106	KOMERČNÍ BANKA	A	5 002,557	31,34	70,66
3	CZ0009093209	ČESKÝ TELECOM	A	1 592,676	9,98	80,64
4	AT0000652011	ERSTE BANK	A	1 541,983	9,66	90,30
5	CS0008418869	PHILIP MORRIS ČR	C	686,430	4,30	94,60
6	NL0000405173	ZENTIVA	A	571,854	3,58	98,18
7	CZ0009091500	UNIPETROL	A	235,480	1,48	99,65
8	CZ0009054607	ČESKÉ RADIOKOMUN.	B	44,621	0,28	99,93
9	CZ0008002755	ČESKÁ POJIŠŤOVNA	B	5,839	0,04	99,97
10	CZ0005103952	SOKOLOVSKÁ UHELNÁ	B	1,744	0,01	99,98
11	CZ0005005850	JČ PAPIRNÝ VĚTRŇNÍ	C	0,971	0,01	99,99
12	CZ0005078055	SČ ENERGETIKA	B	0,795	0,00	99,99
13	CZ0005102350	SEVEROČESKÉ DOLY	B	0,559	0,00	100,00
14	CS0005031152	ŽĐAS	B	0,277	0,00	100,00
15	CZ0005092858	SPOLEK CH.HUT.VÝR.	C	0,096	0,00	100,00
16	CZ0005100651	OKD	C	0,071	0,00	100,00
17	CZ0005078253	STČ ENERGETICKÁ	B	0,068	0,00	100,00
18	CZ0008418951	LAFARGE CEMENT	C	0,043	0,00	100,00
19	CZ0005077958	JM ENERGETIKA	B	0,029	0,00	100,00
20	CZ0005076950	VC ENERGETIKA	B	0,025	0,00	100,00

1) A=Hlavní B=Vedlejší C=Volný 2), resp. 3) Vztazeno k celk. objemu obchodů akcií+PL, resp. k objemu obchodů OS
1) A=Main B=Secondary C=Free 2) and 3) Resp. related to the total trade value of shares+units and system trade value

**EMISE DLUHOPISŮ S NEJVĚTŠÍMI CELKOVÝMI OBJEMY OBCHODŮ
BOND ISSUES WITH THE HIGHEST TOTAL TRADE VALUE**

	ISIN	Název	Trh ¹⁾	Objem (mil. Kč)	Podíl ²⁾ (%)	Kumul. ²⁾ (%)
	ISIN	Issue	Market ¹⁾	Value (mil. CZK)	²⁾ (%)	Cumul. ²⁾ (%)
1	CZ0001000822	ST.DLUHOP. 4,60/18	A	13 146,574	20,78	20,78
2	CZ0001000855	ST.DLUHOP. 3,80/09	A	7 524,828	11,89	32,67
3	CZ0001000814	ST.DLUHOP. 3,70/13	A	7 351,273	11,62	44,29
4	CZ0001000863	ST.DLUHOP. 3,95/07	A	5 234,197	8,27	52,56
5	CZ0001000780	ST.DLUHOP. 3,00/06	A	4 568,182	7,22	59,78
6	CZ0001000749	ST.DLUHOP. 6,95/16	A	4 381,687	6,93	66,71
7	CZ0001000798	ST.DLUHOP. 2,90/08	A	3 742,830	5,92	72,63
8	CZ0001000764	ST.DLUHOP. 6,55/11	A	3 583,884	5,66	78,29
9	CZ0002000268	HZL KB 5,50/09	C	3 519,219	5,56	83,85
10	CZ0003700635	ČKA VAR/05	B	2 435,027	3,85	87,70
11	CZ0002000235	HZL ČS 5,20/08	C	1 302,473	2,06	89,76
12	CZ0001000723	ST.DLUHOP. 6,30/07	A	881,494	1,39	91,15
13	CZ0001000731	ST.DLUHOP. 6,40/10	A	620,912	0,98	92,13
14	CZ0001000772	ST.DLUHOP. 5,70/06	A	606,399	0,96	93,09
15	CZ0003501066	ČEZ 0,00/09	C	473,434	0,75	93,84
16	CZ0003501041	UNIPETROL VAR/13	C	445,838	0,70	94,55
17	CZ0003501314	HOME CR.FIN.VAR/07	B	444,333	0,70	95,25
18	CZ0003501025	TEPL.BRNO 10,80/05	C	386,302	0,61	95,86
19	CZ0002000169	HZL ČMHB 6,85/05	C	302,478	0,48	96,34
20	CZ0003501207	SKODA AUTO 7,25/05	B	289,593	0,46	96,79

**SUMARIZACE TRŽNÍCH KAPITALIZACÍ (KONEC MĚSÍCE)
MARKET CAPITALIZATION SUMMARY (MONTH - END)**

	Trh	Tržní kapitalizace (mil. Kč)	Počet emisí
	Market	Market Capitalization (mil. CZK)	Number of Issues
Akcie Shares	Hlavní / Main	689 879,9	6
	Vedlejší / Secondary	132 432,1	30
	Volný / Free	54 654,2	23
	Celkem / Total	876 966,2	59
Podílové listy Units	Hlavní / Main	0,0	0
	Vedlejší / Secondary	0,0	0
	Volný / Free	0,0	0
	Celkem / Total	0,0	0
Celkem Total	Hlavní / Main	689 879,9	6
	Vedlejší / Secondary	132 432,1	30
	Volný / Free	54 654,2	23
	Celkem / Total	876 966,2	59
Dluhopisy Bonds	Hlavní / Main	413 565,3	24
	Vedlejší / Secondary	81 093,2	20
	Volný / Free	71 364,0	33
	Celkem / Total	566 022,5	77

1) A=Hlavní B=Vedlejší C=Volný
1) A=Main B=Secondary C=Free

2) Podíl a kumulovaný podíl se vztahují k celk. objemu obchodů obligací
2) Both percentage and cumulative percentage relate to the total trade value of bonds

EMISE AKCIÍ A PL S NEJVĚTŠÍMI TRŽNÍMI KAPITALIZACEMI (KONEC MĚSÍCE)
ISSUES OF SHARES+UNITS WITH THE HIGHEST MARKET CAPIT. (MONTH - END)

	ISIN	Název	1) Trh	Tržní kapit. (mil. Kč)	Podíl 2) (%)	Kumul. 2) (%)
	ISIN	Issuer	1) Market	Market Capit. (mil. CZK)	2) (%)	Cumul. 2) (%)
1	AT0000652011	ERSTE BANK	A	264 380,0	30,15	30,15
2	CZ0005112300	ČEZ	A	162 206,5	18,50	48,64
3	CZ0008019106	KOMERČNÍ BANKA	A	118 362,7	13,50	62,14
4	CZ0009093209	ČESKÝ TELECOM	A	104 453,8	11,91	74,05
5	CZ0008002755	ČESKÁ POJIŠŤOVNA	B	29 157,4	3,32	77,38
6	CS0008418869	PHILIP MORRIS ČR	C	27 729,5	3,16	80,54
7	NL0000405173	ZENTIVA	A	23 812,3	2,72	83,25
8	CZ0009091500	UNIPETROL	A	16 664,7	1,90	85,15
9	CZ0009054607	ČESKÉ RADIOKOMUN.	B	13 596,0	1,55	86,70
10	CZ0005102350	SEVEROČESKÉ DOLY	B	11 267,2	1,28	87,99
11	CZ0005100651	OKD	C	9 297,8	1,06	89,05
12	CZ0005078154	PRAŽSKÁ ENERGETIKA	B	7 883,7	0,90	89,95
13	CZ0005078352	SM ENERGETIKA	B	7 560,9	0,86	90,81
14	CZ0005077958	JM ENERGETIKA	B	6 802,3	0,78	91,59
15	CZ0005078055	SČ ENERGETIKA	B	5 379,1	0,61	92,20
16	CZ0005077354	ZČ ENERGETIKA	B	5 151,3	0,59	92,79
17	CZ0005103952	SOKOLOVSKÁ UHELNÁ	B	4 997,4	0,57	93,36
18	CZ0005078253	STČ ENERGETICKÁ	B	4 656,3	0,53	93,89
19	CZ0005084459	SM PLYNÁRENSKÁ	B	4 405,1	0,50	94,39
20	CZ0005076950	VC ENERGETIKA	B	4 298,3	0,49	94,88

EMISE DLUHOPISŮ S NEJVĚTŠÍMI TRŽNÍMI KAPITALIZACEMI (KONEC MĚSÍCE)
BOND ISSUES WITH THE HIGHEST MARKET CAPITAL. (MONTH - END)

	ISIN	Název	1) Trh	Tržní kapit. (mil. Kč)	Podíl 3) (%)	Kumul. 3) (%)
	ISIN	Issue	1) Market	Market Capit. (mil. CZK)	3) (%)	Cumul. 3) (%)
1	CZ0001000814	ST.DLUHOP. 3,70/13	A	57 066,9	10,08	10,08
2	CZ0001000764	ST.DLUHOP. 6,55/11	A	50 272,4	8,88	18,96
3	CZ0001000798	ST.DLUHOP. 2,90/08	A	41 000,0	7,24	26,21
4	CZ0001000822	ST.DLUHOP. 4,60/18	A	39 847,7	7,04	33,25
5	CZ0001000749	ST.DLUHOP. 6,95/16	A	35 000,0	6,18	39,43
6	CZ0001000780	ST.DLUHOP. 3,00/06	A	29 910,0	5,28	44,71
7	CZ0001000772	ST.DLUHOP. 5,70/06	A	28 000,0	4,95	49,66
8	CZ0001000855	ST.DLUHOP. 3,80/09	A	27 401,8	4,84	54,50
9	CZ0001000707	ST.DLUHOP. 6,75/05	A	22 000,0	3,89	58,39
10	CZ0001000731	ST.DLUHOP. 6,40/10	A	21 000,0	3,71	62,10
11	CZ0001000723	ST.DLUHOP. 6,30/07	A	20 110,0	3,55	65,65
12	CZ0001000863	ST.DLUHOP. 3,95/07	A	15 000,0	2,65	68,30
13	CZ0002000185	HZL HVB 6,0/09	C	10 885,0	1,92	70,23
14	CZ0003700635	ČKA VAR/05	B	10 000,0	1,77	71,99
15	CZ0003501397	SŽDC 4,60/11	B	6 998,6	1,24	73,23
16	CZ0000000021	EIB 8,20/09	A	6 000,0	1,06	74,29
17	CZ0003501355	Č.TELECOM 3,50/08	B	5 992,2	1,06	75,35
18	CZ0003700551	ČEB 6,95/10	B	5 500,0	0,97	76,32
19	CZ0002000268	HZL KB 5,50/09	C	5 375,0	0,95	77,27
20	CZ0003700858	CKA 4,00/07	B	5 008,5	0,88	78,15

1) A=Hlavní B=Vedlejší C=Volný
 1) A=Main B=Secondary C=Free

2), resp. 3) Vzataženo k celkové tržní kapitalizaci akcií+PL, resp. obligací
 2) and 3) Resp. related to the total market capitalization for shares+units and bonds

EMISE AKCIÍ A PL S NEJVĚTŠÍM RŮSTEM KURZŮ (OBJEM OS NAD 50 000 Kč)
ISSUES OF SHARES AND UNITS WITH THE HIGHEST PRICE RISE (ST VALUE ABOVE CZK 50,000)

	ISIN	Název Issuer	1) Trh 1) Market	Kurz 30.9.04 Price 30.9.04	Kurz 29.10.04 Price 29.10.04	Změna (%) Change (%)	Objem OS (tis. Kč) Value ST (CZK 000s)	Objem OC (tis. Kč) Value OT (CZK 000s)	Celkem (tis. Kč) Total Value (CZK 000s)
1	CZ0005092858	SPOLEK CH.HUT.VÝR.	C	150,00	210,00	40,0	96	0	96
2	CZ0008002755	ČESKÁ POJIŠŤOVNA	B	12 510,00	14 700,00	17,5	5 839	0	5 839
3	CZ0008019106	KOMERČNÍ BANKA	A	2 831,00	3 114,00	10,0	5 002 557	6 380 824	11 383 381
4	NL0000405173	ZENTIVA	A	573,30	624,40	8,9	571 854	1 935 103	2 506 957
5	CZ0005103952	SOKOLOVSKÁ UHELNÁ	B	780,00	840,00	7,7	1 744	0	1 744
6	CZ0009091500	UNIPETROL	A	86,25	91,90	6,6	235 480	577 050	812 529
7	CZ0005112300	ČEZ	A	259,30	273,90	5,6	6 277 812	5 903 514	12 181 326
8	CZ0005005850	JČ PAPIRNY VĚTRNÍ	C	63,00	66,00	4,8	971	0	971
9	CS0005031152	ŽĎAS	B	435,00	455,00	4,6	277	0	277
10	CZ0005100651	OKD	C	385,10	401,00	4,1	71	0	71
11	CZ0005078253	STČ ENERGETICKÁ	B	1 904,00	1 970,00	3,5	68	0	68
12	AT0000652011	ERSTE BANK	A	1 063,00	1 095,00	3,0	1 541 983	708 059	2 250 042
13	CZ0009054607	ČESKÉ RADIOKOMUN.	B	437,00	440,00	0,7	44 621	107 250	151 871
14									
15									
16									
17									
18									
19									
20									

EMISE AKCIÍ A PL S NEJVĚTŠÍM POKLESEM KURZŮ (OBJEM OS NAD 50 000 Kč)
ISSUES OF SHARES AND UNITS WITH THE HIGHEST PRICE DECLINE (ST VALUE ABOVE CZK 50,000)

	ISIN	Název Issuer	1) Trh 1) Market	Kurz 30.9.04 Price 30.9.04	Kurz 29.10.04 Price 29.10.04	Změna (%) Change (%)	Objem OS (tis. Kč) Value ST (CZK 000s)	Objem OC (tis. Kč) Value OT (CZK 000s)	Celkem (tis. Kč) Total Value (CZK 000s)
1	CZ0009093209	ČESKÝ TELECOM	A	337,30	324,30	-3,9	1 592 676	9 893 452	11 486 128
2	CS0008418869	PHILIP MORRIS ČR	C	14 898,00	14 490,00	-2,7	686 430	1 241 634	1 928 064
3	CZ0005102350	SEVEROČESKÉ DOLY	B	1 500,00	1 499,00	-0,1	559	0	559
4									
5									
6									
7									
8									
9									
10									
11									
12									
13									
14									
15									
16									
17									
18									
19									
20									

Statistické údaje v zahraničních měnách / Statistical data in foreign currencies

Roční objemy obchodů (v mil.) / Yearly Trade Values (in mil.)

Rok Year	Akcie + PL / Shares + Units			Dluhopisy / Bonds			Celkem / Total		
	CZK	EUR ¹⁾	USD	CZK	EUR ¹⁾	USD	CZK	EUR ¹⁾	USD
1993	7 129,5	212,7	241,6	1 890,5	56,2	64,5	9 020,1	268,9	306,1
1994	42 593,9	1 252,7	1 475,3	19 432,3	568,0	684,5	62 026,2	1 820,7	2 159,8
1995	125 642,8	3 671,3	4 753,5	69 764,1	2 035,3	2 633,3	195 406,9	5 706,6	7 386,7
1996	249 935,2	7 348,9	9 188,8	143 264,3	4 216,4	5 288,8	393 199,6	11 565,3	14 477,6
1997	246 301,9	6 961,2	7 897,1	433 235,6	12 053,0	13 644,5	679 537,5	19 014,2	21 541,6
1998	172 594,0	4 789,6	5 385,7	687 597,6	19 189,0	21 761,9	860 191,6	23 978,6	27 147,6
1999	163 456,7	4 425,9	4 705,3	1 024 029,0	27 801,4	29 691,6	1 187 485,7	32 227,3	34 396,9
2000	264 145,3	7 390,0	6 971,1	958 687,6	26 866,9	25 153,4	1 222 832,8	34 256,9	32 124,5
2001	128 799,1	3 780,7	3 393,5	1 858 379,7	54 615,9	49 041,9	1 987 178,8	58 396,7	52 435,4
2002	197 397,6	6 413,8	6 036,9	1 595 673,6	51 870,6	49 106,8	1 793 071,1	58 284,4	55 143,7
2003	257 442,5	8 068,6	9 187,4	1 110 103,9	34 909,5	39 246,8	1 367 546,4	42 978,1	48 434,3

¹⁾ V období 1993 - 1998 objem obchodů v XEU / ¹⁾ In period 1993 - 1998 - trade value in XEU

Měsíční objemy obchodů v roce 2004 (v mil.) / Monthly Trade Values in 2004 (in mil.)

Měsíc Month	Akcie + PL / Shares + Units			Dluhopisy / Bonds			Celkem / Total		
	CZK	EUR	USD	CZK	EUR	USD	CZK	EUR	USD
01	29 946,1	914,8	1 154,1	65 686,9	2 003,8	2 522,7	95 633,0	2 918,6	3 676,8
02	43 077,8	1 310,5	1 658,2	65 775,0	1 996,4	2 523,6	108 852,8	3 306,9	4 181,8
03	48 441,2	1 469,1	1 800,3	82 757,7	2 509,4	3 073,4	131 198,9	3 978,5	4 873,7
04	42 440,0	1 305,0	1 564,8	71 420,6	2 197,4	2 634,9	113 860,6	3 502,4	4 199,7
05	43 641,6	1 362,0	1 632,5	49 937,5	1 559,7	1 874,1	93 579,1	2 921,7	3 506,6
06	24 472,1	774,5	940,2	69 362,8	2 191,7	2 659,1	93 834,9	2 966,2	3 599,3
07	33 915,5	1 076,0	1 320,4	38 335,4	1 215,4	1 488,0	72 250,9	2 291,4	2 808,4
08	33 484,2	1 058,2	1 286,3	48 847,2	1 549,1	1 882,6	82 331,4	2 607,4	3 168,9
09	37 679,2	1 191,9	1 456,6	48 486,0	1 535,0	1 873,4	86 165,2	2 726,9	3 330,0
10	42 710,9	1 356,5	1 694,4	63 269,1	2 008,2	2 518,3	105 980,0	3 364,7	4 212,7
11									
12									
2004	379 808,5	11 818,6	14 507,7	603 878,2	18 766,1	23 050,1	983 686,7	30 584,7	37 557,8

Tržní kapitalizace na konci roku (v mil.) / Market capitalization at the end of the year (in mil.)

Rok Year	Akcie + PL / Shares + Units			Dluhopisy / Bonds			Celkem / Total		
	CZK	EUR ¹⁾	USD	CZK	EUR ¹⁾	USD	CZK	EUR ¹⁾	USD
1993	x	x	x	18 326,0	545,8	611,8	18 326,0	545,8	611,8
1994	353 102,9	10 333,7	12 588,8	50 004,2	1 463,4	1 782,7	403 107,1	11 797,1	14 371,5
1995	478 634,1	14 053,5	17 992,4	87 832,0	2 578,9	3 301,7	566 466,1	16 632,4	21 294,1
1996	539 242,2	15 903,1	19 729,3	136 917,7	4 037,9	5 009,4	676 159,9	19 941,0	24 738,8
1997	495 680,5	12 968,5	14 311,1	174 005,1	4 552,5	5 023,8	669 685,6	17 520,9	19 335,0
1998	416 202,1	11 884,4	13 940,8	198 107,2	5 656,8	6 635,6	614 309,3	17 541,2	20 576,4
1999	479 649,6	13 275,7	13 331,4	231 116,4	6 396,8	6 423,6	710 766,0	19 672,5	19 755,0
2000	442 893,8	12 621,7	11 712,7	280 074,9	7 981,6	7 406,8	722 968,7	20 603,3	19 119,6
2001	340 250,7	10 639,5	9 383,9	319 399,4	9 987,5	8 808,8	659 650,1	20 627,0	18 192,7
2002	478 038,3	15 127,8	15 860,1	372 487,7	11 787,6	12 358,2	850 526,0	26 915,4	28 218,2
2003	644 483,0	19 888,4	25 122,1	505 535,8	15 600,5	19 705,9	1 150 018,8	35 488,9	44 828,1

¹⁾ V období 1993 - 1998 tržní kapitalizace v XEU / ¹⁾ In period 1993 - 1998 - market capitalization in XEU

Tržní kapitalizace akciového trhu v roce 2004 (v mil.) / Shares market capitalization in 2004 (in mil.)

Měsíc - konec Month - end	Domácí akcie / Domestic shares			Zahraníční akcie / Foreign shares			Celkem / Total		
	CZK	EUR	USD	CZK	EUR	USD	CZK	EUR	USD
01	466 074,9	13 996,2	17 332,0	208 430,7	6 259,2	7 750,9	674 505,6	20 255,4	25 082,9
02	522 188,0	16 099,5	19 991,9	220 156,4	6 787,6	8 428,7	742 344,4	22 887,1	28 420,5
03	547 440,8	16 672,5	20 382,0	238 104,0	7 251,5	8 865,0	785 544,8	23 924,0	29 247,0
04	541 652,7	16 645,7	19 884,5	239 779,1	7 368,7	8 802,5	781 431,8	24 014,5	28 686,9
05	512 183,1	16 195,5	19 757,1	239 240,6	7 564,9	9 228,5	751 423,7	23 760,4	28 985,6
06	512 814,1	16 146,5	19 618,7	266 091,2	8 378,2	10 179,9	778 905,3	24 524,7	29 798,6
07	510 737,4	16 114,1	19 399,1	265 000,4	8 361,0	10 065,3	775 737,8	24 475,1	29 464,4
08	529 325,5	16 606,3	20 110,4	264 183,4	8 288,1	10 037,0	793 508,9	24 894,4	30 147,4
09	567 172,0	17 914,5	22 231,6	278 517,3	8 797,1	10 917,1	845 689,3	26 711,6	33 148,7
10	588 773,9	18 670,5	23 779,3	288 192,3	9 138,8	11 639,4	876 966,2	27 809,3	35 418,7
11									
12									