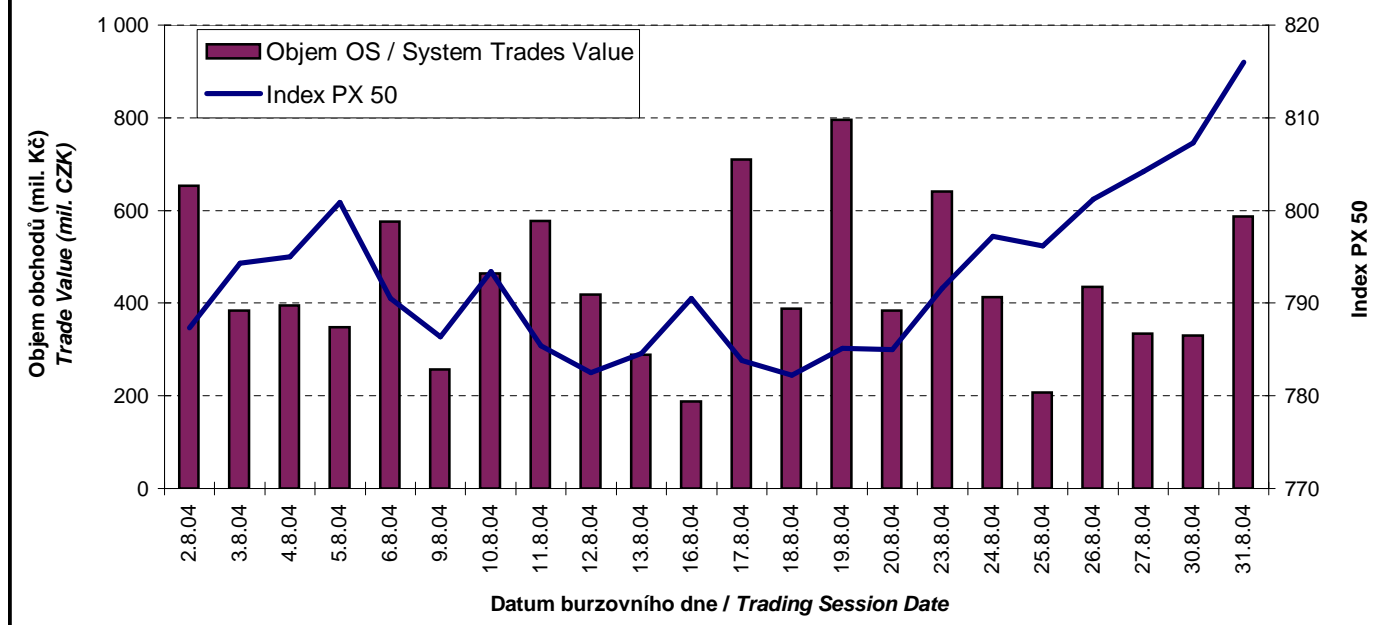




**BURZOVNÍ INDEXY V HODNOCENÉM MĚSÍCI**  
**EXCHANGE INDICES IN THE MONTH UNDER REVIEW**

Index	Obor Sector	Hodnota (konec měsíce)	Měsíční změna (%)	Roční změna (%)	Měsíční max.	Datum max.	Měsíční min.	Datum min.
		Value (End of Month)	Monthly Change (%)	Annual Change (%)	Monthly Max.	Date of Max.	Monthly Min.	Date of Min.
PX 50		816,0	3,26	31,93	816,0	31.8.04	782,2	18.8.04
PX-D		2 029,3	2,28	31,98	2 029,3	31.8.04	1 939,5	18.8.04
PX-GLOB		999,5	2,30	30,70	999,5	31.8.04	958,7	18.8.04
BI04	Těžba, zpracování nerostů a rud / Mining	1 769,8	9,05	78,93	1 769,8	30.8.04	1 622,9	2.8.04
BI07	Chemický, farmaceut., guma / Chemicals, Pharmacy, Rubber	262,1	9,94	36,30	262,1	31.8.04	238,1	2.8.04
BI08	Stavebnictví, stav. hmoty / Building	1 913,0	0,91	4,15	1 913,0	9.8.04	1 895,7	2.8.04
BI10	Strojírenství / Mechanical Engineering	105,3	-0,85	13,47	106,2	2.8.04	104,7	6.8.04
BI11	Elektrotechnika, elektronika / Electrical Engineering, Electronics	475,8	0,17	-6,69	475,8	19.8.04	475,0	2.8.04
BI12	Energetika / Energy	1 055,2	2,86	31,31	1 055,2	31.8.04	1 008,7	20.8.04
BI13	Doprava a spoje / Transportation	1 039,4	4,61	5,15	1 049,0	24.8.04	993,9	2.8.04
BI14	Obchod / Trade	88,0	0,00	22,05	88,0	2.8.04	88,0	2.8.04
BI15	Peněžnictví / Finance and Banking	1 844,3	0,55	39,73	1 861,4	4.8.04	1 741,8	18.8.04
BI16	Služby / Services	600,9	4,40	6,56	600,9	6.8.04	575,6	2.8.04

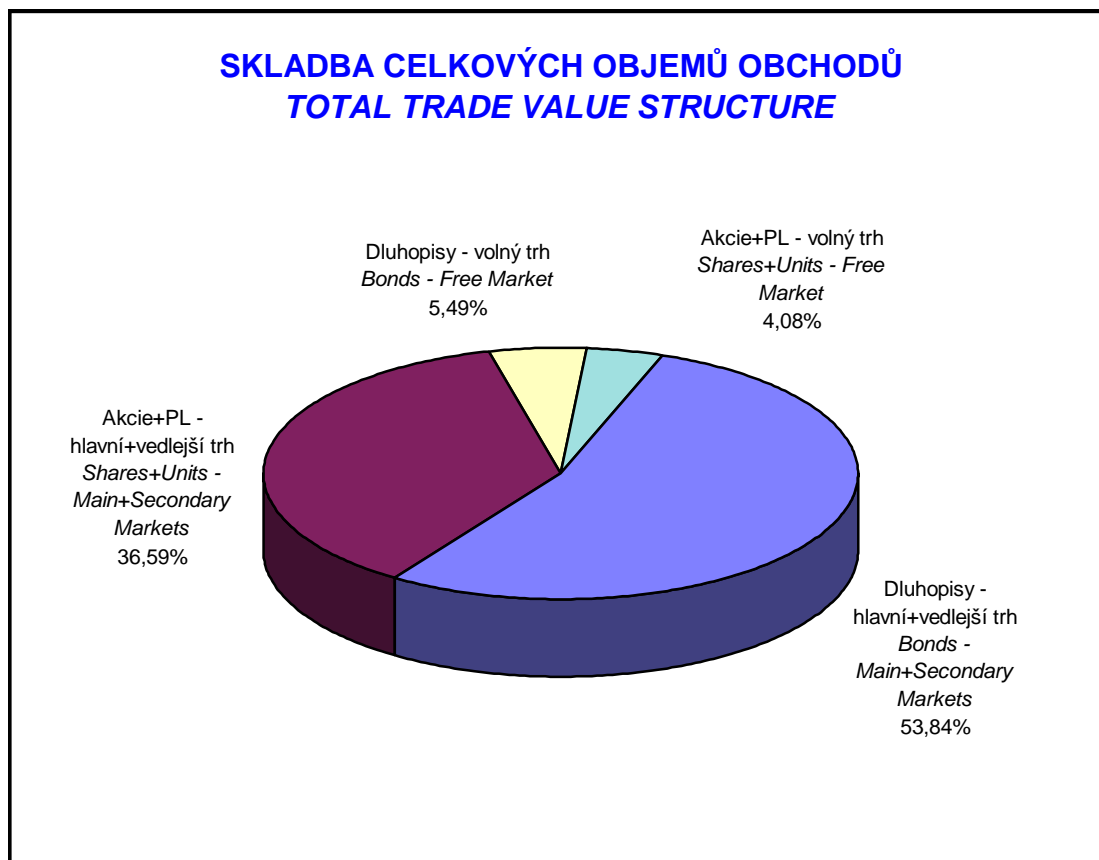
**OBJEMY OBCHODŮ OBCHODNÍHO SYSTÉMU A INDEX PX 50**  
**SYSTEM TRADES VALUE OF SHARES + UNITS AND INDEX PX 50**



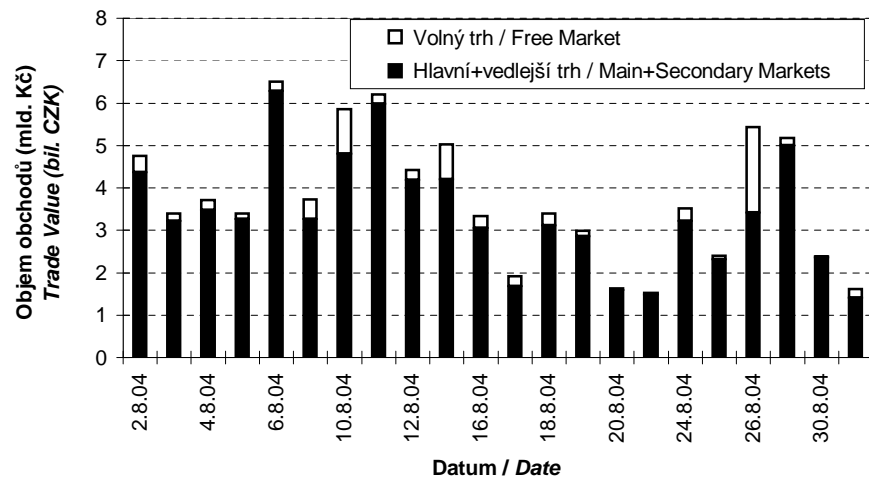
**PŘEHLED OBJEMŮ OBCHODŮ**  
**TRADE VALUE BY MARKET AND TYPE OF SECURITY**

Druh CP Securite Type		Dluhopisy Bonds		Akcie Shares		Podílové listy Units		Celkem All	
Trh Market		Objem (tis. Kč) Value (CZK 000s)	Počet (ks) Volume (pieces)	Objem (tis. Kč) Value (CZK 000s)	Počet (ks) Volume (pieces)	Objem (tis. Kč) Value (CZK 000s)	Počet (ks) Volume (pieces)	Objem (tis. Kč) Value (CZK 000s)	Počet (ks) Volume (pieces)
Hlavní Main	OS / ST	0,000	0	8 671 218,213	23 058 140	0,000	0	8 671 218,213	23 058 140
	OC / OT	39 916 968,819	3 767 557	21 367 009,698	43 049 033	0,000	0	61 283 978,517	46 816 590
	Celk./Total	39 916 968,819	3 767 557	30 038 227,911	66 107 173	0,000	0	69 955 196,729	69 874 730
Vedlejší Secondary	OS / ST	0,000	0	49 549,641	91 509	0,000	0	49 549,641	91 509
	OC / OT	4 408 401,199	162 401	41 290,062	93 559	0,000	0	4 449 691,260	255 960
	Celk./Total	4 408 401,199	162 401	90 839,703	185 068	0,000	0	4 499 240,902	347 469
Volný Free	OS / ST	1 766,667	167	1 049 237,695	79 120	0,000	0	1 051 004,361	79 287
	OC / OT	4 520 035,274	23 291	2 305 931,041	154 719	0,000	0	6 825 966,315	178 010
	Celk./Total	4 521 801,941	23 458	3 355 168,735	233 839	0,000	0	7 876 970,676	257 297
Celkem Total	OS / ST	1 766,667	167	9 770 005,548	23 228 769	0,000	0	9 771 772,215	23 228 936
	OC / OT	48 845 405,292	3 953 249	23 714 230,801	43 297 311	0,000	0	72 559 636,092	47 250 560
	Celk./Total	48 847 171,958	3 953 416	33 484 236,349	66 526 080	0,000	0	82 331 408,307	70 479 496

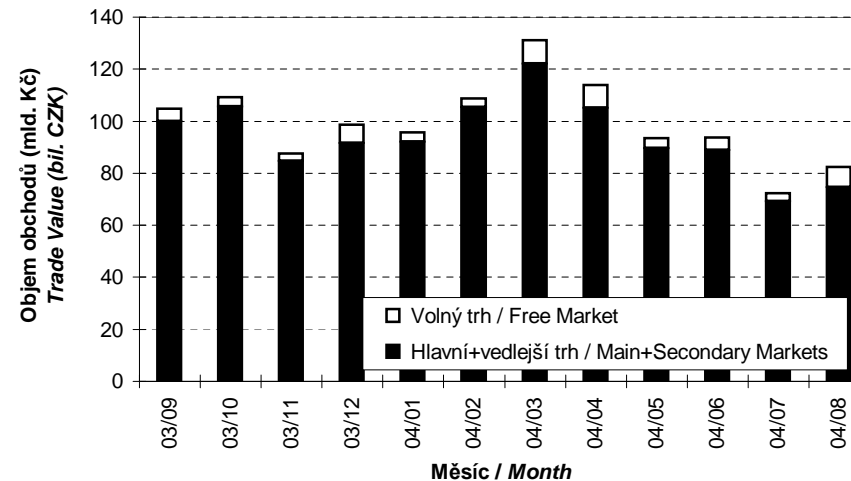
OS = Obchody obchodního systému, OC = Ostatní obchody členů burzy  
ST = System Trades, OT = Other Trades of PSE members



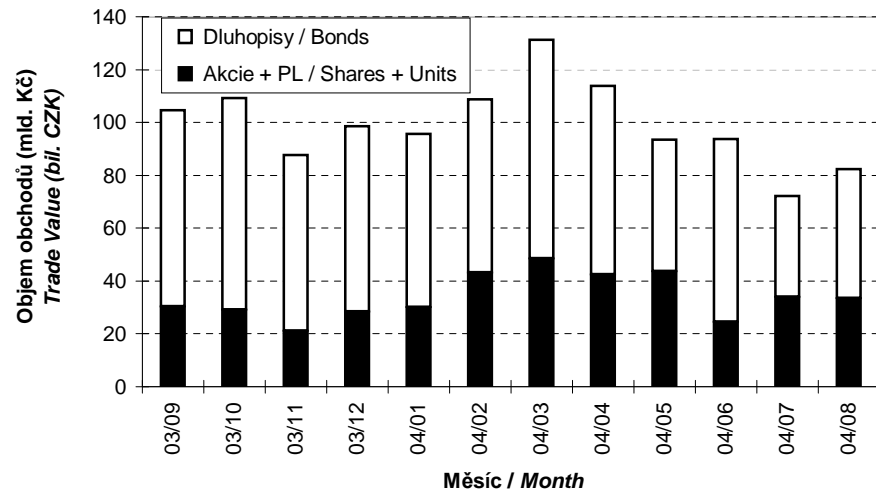
**OBJEMY OBCHODŮ V ČLENĚNÍ NA HLAVNÍ+VEDLEJŠÍ A VOLNÝ TRH**  
**TRADE VALUES IN MAIN+SECONDARY AND FREE MARKETS**



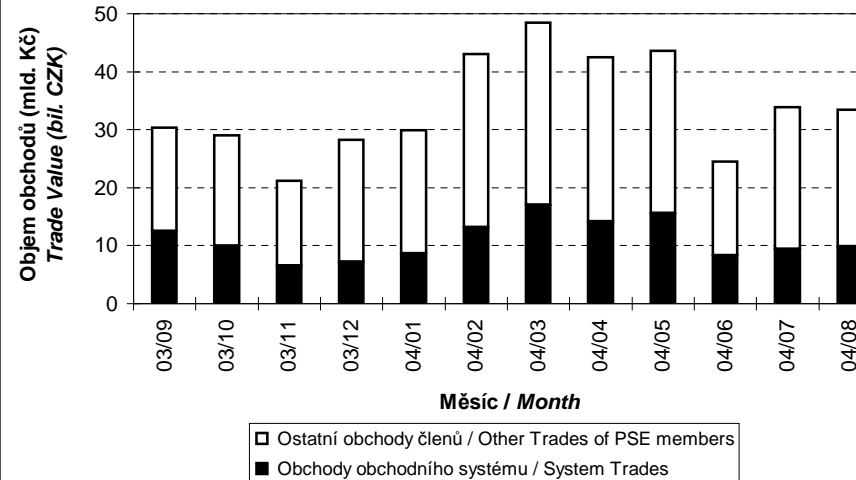
**MĚSÍČNÍ OBJEMY OBCHODŮ V ČLENĚNÍ NA HLAVNÍ+VEDLEJŠÍ A VOLNÝ TRH**  
**MONTHLY TRADE VALUES IN MAIN+SECONDARY AND FREE MARKETS**



**MĚSÍČNÍ OBJEMY OBCHODŮ V ČLENĚNÍ NA AKCIE+PL A DLUHOPISY**  
**MONTHLY TRADE VALUES BROKEN DOWN BY SHARES+UNITS AND BONDS**



**MĚSÍČNÍ OBJEMY OBCHODŮ V ČLENĚNÍ NA OS A OC - AKCIE+PL**  
**MONTHLY TRADE VALUES IN ST AND OT - SHARES+UNITS**



**OBOROVÉ OBJEMY OBCHODŮ AKCIÍ + PL A JEJICH PODÍLY NA CELKU  
SHARES+UNITS - TRADE VALUE BY SECTOR AND AS PERCENTAGE OF THE TOTAL VALUE**

Číslo No.	Obor Sector	Objem OS (mil. Kč) Value ST (mil. CZK)	Podíl (%) (%)	Objem OC (mil. Kč) Value OT (mil. CZK)	Podíl (%) (%)	Objem celkem (mil. Kč) Total Value (mil. CZK)	Podíl (%) (%)
1	Zemědělství / Agriculture	0,000	0,00	0,000	0,00	0,000	0,00
2	Výroba potravin / Food Production	0,041	0,00	0,000	0,00	0,041	0,00
3	Výroba nápojů a tabáku / Beverages & Tobacco	1 047,976	10,73	2 305,931	9,72	3 353,907	10,02
4	Těžba, zpracování nerostů a rud / Mining	2,993	0,03	0,000	0,00	2,993	0,01
5	Textilní, oděvní, kožedělný / Textiles	0,000	0,00	0,000	0,00	0,000	0,00
6	Dřevařský a papírenský / Wood and Paper	0,015	0,00	0,000	0,00	0,015	0,00
7	Chemický, farmaceut., guma / Chemicals, Pharmacy, Rubber	953,989	9,76	1 544,780	6,51	2 498,769	7,46
8	Stavebnictví, stav. hmoty / Building	0,016	0,00	0,000	0,00	0,016	0,00
9	Hutnictví, zpracování kovů / Metallurgy	0,000	0,00	0,000	0,00	0,000	0,00
10	Strojírenství / Mechanical Engineering	0,194	0,00	0,000	0,00	0,194	0,00
11	Elektrotechnika, elektronika / Electrical Engineering, Electronics	0,006	0,00	0,000	0,00	0,006	0,00
12	Energetika / Energy	2 907,689	29,76	3 472,953	14,65	6 380,642	19,06
13	Doprava a spoje / Transportation	726,646	7,44	5 104,931	21,53	5 831,578	17,42
14	Obchod / Trade	0,002	0,00	0,000	0,00	0,002	0,00
15	Peněžnictví / Finance and Banking	4 130,377	42,28	11 285,635	47,59	15 416,012	46,04
16	Služby / Services	0,063	0,00	0,000	0,00	0,063	0,00
17	Bižuterie, sklo a keramika / Jewelry, Glass, Ceramics	0,000	0,00	0,000	0,00	0,000	0,00
18	Investiční fondy / Investment Funds	0,000	0,00	0,000	0,00	0,000	0,00
19	Ostatní / Others	0,000	0,00	0,000	0,00	0,000	0,00

**INDIKÁTORY HLAVNÍHO A VEDLEJŠÍHO TRHU (KONEC MĚSÍCE)  
INDICATORS OF MAIN AND SECONDARY MARKETS (MONTH - END)**

Indikátor Indicator	P/E P/E	P/BV P/BV	Dividendový výnos (%) Dividend Yields (%)
Hodnota Value	14,60	1,30	5,27

**POČTY REGISTROVANÝCH EMISÍ (KONEC MĚSÍCE)  
NUMBER OF REGISTERED ISSUES (MONTH - END)**

	Dluhopisy Bonds	Akcie Shares	Podílové listy Units	Celkem Total
Hlavní trh / Main Market	24	6	0	30
Vedlejší trh / Secondary Market	20	31	0	51
Volný trh / Free Market	35	24	0	59
<b>Celkem / Total</b>	<b>79</b>	<b>61</b>	<b>0</b>	<b>140</b>

**EMISE AKCIÍ A PL S NEJVĚTŠÍMI CELKOVÝMI OBJEMY OBCHODŮ**  
**ISSUES OF SHARES + UNITS WITH THE HIGHEST TOTAL TRADE VALUE**

	ISIN	Název	Trh <sup>1)</sup>	Objem (mil. Kč)	Podíl <sup>2)</sup> (%)	Kumul. <sup>2)</sup> (%)
	ISIN	Issuer	Market <sup>1)</sup>	Value (mil. CZK)	<sup>2)</sup> (%)	Cumul. <sup>2)</sup> (%)
1	CZ0008019106	KOMERCNI BANKA	A	12 827,005	38,31	38,31
2	CZ0005112300	ČEZ	A	6 380,611	19,06	57,36
3	CZ0009093209	ČESKÝ TELECOM	A	5 752,428	17,18	74,54
4	CS0008418869	PHILIP MORRIS ČR	C	3 353,907	10,02	84,56
5	AT0000652011	ERSTE BANK	A	2 580,164	7,71	92,26
6	NL0000405173	ZENTIVA	A	2 104,326	6,28	98,55
7	CZ0009091500	UNIPETROL	A	393,694	1,18	99,72
8	CZ0009054607	ČESKÉ RADIOKOMUN.	B	79,150	0,24	99,96
9	CZ0008002755	ČESKÁ POJIŠŤOVNA	B	8,844	0,03	99,99
10	CZ0005103952	SOKOLOVSKÁ UHELNÁ	B	2,222	0,01	99,99
11	CZ0005091355	PARAMO	C	0,748	0,00	100,00
12	CZ0005102350	SEVEROČESKÉ DOLY	B	0,439	0,00	100,00
13	CZ0005100651	OKD	C	0,323	0,00	100,00
14	CS0005018456	TATRA	C	0,160	0,00	100,00
15	CS0008416251	PVT	B	0,063	0,00	100,00
16	CS0008420550	MADETA	B	0,041	0,00	100,00
17	CZ0005078352	SM ENERGETIKA	B	0,029	0,00	100,00
18	CS0005031152	ŽĐAS	B	0,028	0,00	100,00
19	CS0005022854	SSŽ	B	0,016	0,00	100,00
20	CZ0005005850	JC PAPIRNY VETRNI	C	0,015	0,00	100,00

**EMISE AKCIÍ A PL S NEJVĚTŠÍMI OBJEMY OBCHODŮ OBCHODNÍHO SYSTÉMU**  
**ISSUES OF SHARES + UNITS WITH THE HIGHEST SYSTEM TRADE VALUE**

	ISIN	Název	Trh <sup>1)</sup>	Objem (mil. Kč)	Podíl <sup>3)</sup> (%)	Kumul. <sup>3)</sup> (%)
	ISIN	Issuer	Market <sup>1)</sup>	Value (mil. CZK)	<sup>3)</sup> (%)	Cumul. <sup>3)</sup> (%)
1	CZ0005112300	ČEZ	A	2 907,657	29,76	29,76
2	CZ0008019106	KOMERČNÍ BANKA	A	2 609,815	26,71	56,47
3	AT0000652011	ERSTE BANK	A	1 511,971	15,48	71,95
4	CS0008418869	PHILIP MORRIS ČR	C	1 047,976	10,73	82,68
5	NL0000405173	ZENTIVA	A	769,734	7,88	90,55
6	CZ0009093209	ČESKÝ TELECOM	A	688,534	7,05	97,60
7	CZ0009091500	UNIPETROL	A	183,507	1,88	99,48
8	CZ0009054607	ČESKÉ RADIOKOMUN.	B	38,113	0,39	99,87
9	CZ0008002755	ČESKÁ POJIŠŤOVNA	B	8,591	0,09	99,96
10	CZ0005103952	SOKOLOVSKÁ UHELNÁ	B	2,222	0,02	99,98
11	CZ0005091355	PARAMO	C	0,748	0,01	99,99
12	CZ0005102350	SEVEROČESKÉ DOLY	B	0,439	0,00	99,99
13	CZ0005100651	OKD	C	0,323	0,00	100,00
14	CS0005018456	TATRA	C	0,160	0,00	100,00
15	CS0008416251	PVT	B	0,063	0,00	100,00
16	CS0008420550	MADETA	B	0,041	0,00	100,00
17	CZ0005078352	SM ENERGETIKA	B	0,029	0,00	100,00
18	CS0005031152	ŽĐAS	B	0,028	0,00	100,00
19	CS0005022854	SSŽ	B	0,016	0,00	100,00
20	CZ0005005850	JC PAPIRNY VETRNI	C	0,015	0,00	100,00

1) A=Hlavní B=Vedlejší C=Volný 2), resp. 3) Vztaheno k celk. objemu obchodů akcií+PL, resp. k objemu obchodů OS  
1) A=Main B=Secondary C=Free 2) and 3) Resp. related to the total trade value of shares+units and system trade value

**EMISE DLUHOPISŮ S NEJVĚTŠÍMI CELKOVÝMI OBJEMY OBCHODŮ  
BOND ISSUES WITH THE HIGHEST TOTAL TRADE VALUE**

	ISIN	Název	Trh <sup>1)</sup>	Objem (mil. Kč)	Podíl <sup>2)</sup> (%)	Kumul. <sup>2)</sup> (%)
	ISIN	Issue	Market <sup>1)</sup>	Value (mil. CZK)	<sup>2)</sup> (%)	Cumul. <sup>2)</sup> (%)
1	CZ0001000855	ST.DLUHOP. 3,80/09	A	7 768,821	15,90	15,90
2	CZ0001000764	ST.DLUHOP. 6,55/11	A	5 468,898	11,20	27,10
3	CZ0001000822	ST.DLUHOP. 4,60/18	A	4 922,756	10,08	37,18
4	CZ0001000814	ST.DLUHOP. 3,70/13	A	3 869,504	7,92	45,10
5	CZ0001000749	ST.DLUHOP. 6,95/16	A	3 437,361	7,04	52,14
6	CZ0001000798	ST.DLUHOP. 2,90/08	A	2 801,594	5,74	57,87
7	CZ0001000863	ST.DLUHOP. 3,95/07	A	2 436,601	4,99	62,86
8	CZ0001000731	ST.DLUHOP. 6,40/10	A	2 349,402	4,81	67,67
9	CZ0003501066	ČEZ 0,00/09	C	2 207,687	4,52	72,19
10	CZ0001000772	ST.DLUHOP. 5,70/06	A	1 968,969	4,03	76,22
11	CZ0001000780	ST.DLUHOP. 3,00/06	A	1 923,831	3,94	80,16
12	CZ0003501058	ČEZ VAR/14	C	1 814,112	3,71	83,87
13	CZ0003700635	ČKA VAR/05	B	1 645,995	3,37	87,24
14	CZ0003501348	ČEZ 3,35/08	B	1 189,434	2,44	89,68
15	CZ0001000756	ST.DLUHOP. 6,05/04	A	1 058,389	2,17	91,84
16	CZ0000000096	EIB 3,25/07	A	977,786	2,00	93,85
17	CZ0003501355	Č.TELECOM 3,50/08	B	478,021	0,98	94,82
18	CZ0000000021	EIB 8,20/09	A	430,093	0,88	95,71
19	CZ0003501207	ŠKODA AUTO 7,25/05	B	261,026	0,53	96,24
20	CZ0003501181	SKODA AUTO VAR/07	B	242,195	0,50	96,74

**SUMARIZACE TRŽNÍCH KAPITALIZACÍ (KONEC MĚSÍCE)  
MARKET CAPITALIZATION SUMMARY (MONTH - END)**

	Trh	Tržní kapitalizace (mil. Kč)	Počet emisí
	Market	Market Capitalization (mil. CZK)	Number of Issues
<b>Akcie Shares</b>	<b>Hlavní / Main</b>	614 949,2	6
	<b>Vedlejší / Secondary</b>	124 945,5	31
	<b>Volný / Free</b>	53 614,2	24
	<b>Celkem / Total</b>	793 508,9	61
<b>Podílové listy Units</b>	<b>Hlavní / Main</b>	0,0	0
	<b>Vedlejší / Secondary</b>	0,0	0
	<b>Volný / Free</b>	0,0	0
	<b>Celkem / Total</b>	0,0	0
<b>Celkem Total</b>	<b>Hlavní / Main</b>	614 949,2	6
	<b>Vedlejší / Secondary</b>	124 945,5	31
	<b>Volný / Free</b>	53 614,2	24
	<b>Celkem / Total</b>	793 508,9	61
<b>Dluhopisy Bonds</b>	<b>Hlavní / Main</b>	392 818,6	24
	<b>Vedlejší / Secondary</b>	76 084,7	19
	<b>Volný / Free</b>	76 412,7	34
	<b>Celkem / Total</b>	545 316,0	77

1) A=Hlavní B=Vedlejší C=Volný  
1) A=Main B=Secondary C=Free

2) Podíl a kumulovaný podíl se vztahují k celk. objemu obchodů obligací  
2) Both percentage and cumulative percentage relate to the total trade value of bonds

**EMISE AKCIÍ A PL S NEJVĚTŠÍMI TRŽNÍMI KAPITALIZACEMI (KONEC MĚSÍCE)**  
**ISSUES OF SHARES+UNITS WITH THE HIGHEST MARKET CAPIT. (MONTH - END)**

	ISIN	Název	1) Trh	Tržní kapit. (mil. Kč)	Podíl 2) (%)	Kumul. 2) (%)
	ISIN	Issuer	1) Market	Market Capit. (mil. CZK)	2) (%)	Cumul. 2) (%)
1	AT0000652011	ERSTE BANK	A	241 454,2	30,43	30,43
2	CZ0005112300	ČEZ	A	121 995,4	15,37	45,80
3	CZ0009093209	ČESKÝ TELECOM	A	107 094,9	13,50	59,30
4	CZ0008019106	KOMERČNÍ BANKA	A	106 693,7	13,45	72,74
5	CS0008418869	PHILIP MORRIS ČR	C	28 621,3	3,61	76,35
6	CZ0008002755	ČESKÁ POJIŠŤOVNA	B	24 159,7	3,04	79,40
7	NL0000405173	ZENTIVA	A	22 729,2	2,86	82,26
8	CZ0009091500	UNIPETROL	A	14 981,9	1,89	84,15
9	CZ0009054607	ČESKÉ RADIOKOMUN.	B	13 537,3	1,71	85,86
10	CZ0005102350	SEVEROČESKÉ DOLY	B	10 673,4	1,35	87,20
11	CZ0005100651	OKD	C	8 810,9	1,11	88,31
12	CZ0005078154	PRAŽSKÁ ENERGETIKA	B	7 508,3	0,95	89,26
13	CZ0005077958	JM ENERGETIKA	B	7 393,9	0,93	90,19
14	CZ0005078352	SM ENERGETIKA	B	7 296,4	0,92	91,11
15	CZ0005078055	SČ ENERGETIKA	B	4 981,1	0,63	91,74
16	CZ0005078253	STČ ENERGETICKÁ	B	4 497,9	0,57	92,30
17	CZ0005077354	ZČ ENERGETIKA	B	4 450,8	0,56	92,86
18	CZ0005084459	SM PLYNÁRENSKÁ	B	4 405,1	0,56	93,42
19	CZ0005103952	SOKOLOVSKÁ UHELNÁ	B	4 360,8	0,55	93,97
20	CZ0005076950	VC ENERGETIKA	B	4 272,7	0,54	94,51

**EMISE DLUHOPISŮ S NEJVĚTŠÍMI TRŽNÍMI KAPITALIZACEMI (KONEC MĚSÍCE)**  
**BOND ISSUES WITH THE HIGHEST MARKET CAPITAL. (MONTH - END)**

	ISIN	Název	1) Trh	Tržní kapit. (mil. Kč)	Podíl 3) (%)	Kumul. 3) (%)
	ISIN	Issue	1) Market	Market Capit. (mil. CZK)	3) (%)	Cumul. 3) (%)
1	CZ0001000814	ST.DLUHOP. 3,70/13	A	52 984,9	9,72	9,72
2	CZ0001000764	ST.DLUHOP. 6,55/11	A	50 272,4	9,22	18,94
3	CZ0001000798	ST.DLUHOP. 2,90/08	A	41 000,0	7,52	26,45
4	CZ0001000749	ST.DLUHOP. 6,95/16	A	35 000,0	6,42	32,87
5	CZ0001000822	ST.DLUHOP. 4,60/18	A	33 494,7	6,14	39,01
6	CZ0001000780	ST.DLUHOP. 3,00/06	A	30 000,0	5,50	44,52
7	CZ0001000772	ST.DLUHOP. 5,70/06	A	28 000,0	5,13	49,65
8	CZ0001000855	ST.DLUHOP. 3,80/09	A	24 000,0	4,40	54,05
9	CZ0001000707	ST.DLUHOP. 6,75/05	A	22 000,0	4,03	58,09
10	CZ0001000731	ST.DLUHOP. 6,40/10	A	21 000,0	3,85	61,94
11	CZ0001000723	ST.DLUHOP. 6,30/07	A	20 110,0	3,69	65,62
12	CZ0002000185	HZL HVB 6,0/09	C	10 885,0	2,00	67,62
13	CZ0003700635	ČKA VAR/05	B	10 000,0	1,83	69,45
14	CZ0001000863	ST.DLUHOP. 3,95/07	A	8 000,0	1,47	70,92
15	CZ0003501397	SŽDC 4,60/11	B	6 998,6	1,28	72,21
16	CZ0000000021	EIB 8,20/09	A	6 000,0	1,10	73,31
17	CZ0003501355	Č.TELECOM 3,50/08	B	5 992,2	1,10	74,40
18	CZ0003700551	ČEB 6,95/10	B	5 500,0	1,01	75,41
19	CZ0002000268	HZL KB 5,50/09	C	5 455,0	1,00	76,41
20	CZ0003501140	RADIOMOBIL 8,20/04	C	5 000,0	0,92	77,33

1) A=Hlavní B=Vedlejší C=Volný  
 1) A=Main B=Secondary C=Free

2), resp. 3) Vztaheno k celkové tržní kapitalizaci akcií+PL, resp. obligací  
 2) and 3) Resp. related to the total market capitalization for shares+units and bonds

**EMISE AKCIÍ A PL S NEJVĚTŠÍM RŮSTEM KURZŮ (OBJEM OS NAD 50 000 Kč)**  
**ISSUES OF SHARES AND UNITS WITH THE HIGHEST PRICE RISE (ST VALUE ABOVE CZK 50,000)**

	ISIN	Název	1) Trh	Kurz	Kurz	Změna	Objem OS	Objem OC	Celkem
	ISIN	Issuer	1) Market	30.7.04 Price	31.8.04 Price	(%) Change	(tis. Kč) Value ST	(tis. Kč) Value OT	(tis. Kč) Total Value
				30.7.04	31.8.04	(%)	(CZK 000s)	(CZK 000s)	(CZK 000s)
1	CZ0005102350	SEVEROČESKÉ DOLY	B	1 200,00	1 420,00	18,3	439	0	439
2	CZ0005091355	PARAMO	C	526,00	605,00	15,0	748	0	748
3	NL0000405173	ZENTIVA	A	523,30	596,00	13,9	769 734	1 334 593	2 104 326
4	CS0008416251	PVT	B	1 896,00	2 100,00	10,8	63	0	63
5	CZ0009093209	ČESKÝ TELECOM	A	315,60	332,50	5,4	688 534	5 063 894	5 752 428
6	CZ0008002755	ČESKÁ POJIŠŤOVNA	B	11 100,00	11 700,00	5,4	8 591	253	8 844
7	CZ0009091500	UNIPETROL	A	78,74	82,62	4,9	183 507	210 187	393 694
8	CZ0005103952	SOKOLOVSKÁ UHELNÁ	B	700,00	733,00	4,7	2 222	0	2 222
9	CZ0008019106	KOMERČNÍ BANKA	A	2 692,00	2 807,00	4,3	2 609 815	10 217 189	12 827 005
10	CZ0005112300	ČEZ	A	198,22	206,00	3,9	2 907 657	3 472 953	6 380 611
11	CZ0005100651	OKD	C	370,00	380,00	2,7	323	0	323
12									
13									
14									
15									
16									
17									
18									
19									
20									

**EMISE AKCIÍ A PL S NEJVĚTŠÍM POKLESEM KURZŮ (OBJEM OS NAD 50 000 Kč)**  
**ISSUES OF SHARES AND UNITS WITH THE HIGHEST PRICE DECLINE (ST VALUE ABOVE CZK 50,000)**

	ISIN	Název	1) Trh	Kurz	Kurz	Změna	Objem OS	Objem OC	Celkem
	ISIN	Issuer	1) Market	30.7.04 Price	31.8.04 Price	(%) Change	(tis. Kč) Value ST	(tis. Kč) Value OT	(tis. Kč) Total Value
				30.7.04	31.8.04	(%)	(CZK 000s)	(CZK 000s)	(CZK 000s)
1	CS0008418869	PHILIP MORRIS ČR	C	15 318,00	14 956,00	-2,4	1 047 976	2 305 931	3 353 907
2	AT0000652011	ERSTE BANK	A	1 024,00	1 009,00	-1,5	1 511 971	1 068 193	2 580 164
3	CZ0009054607	ČESKÉ RADIOKOMUN.	B	441,50	438,10	-0,8	38 113	41 037	79 150
4									
5									
6									
7									
8									
9									
10									
11									
12									
13									
14									
15									
16									
17									
18									
19									
20									



**Statistické údaje v zahraničních měnách / Statistical data in foreign currencies**

**Roční objemy obchodů (v mil.) / Yearly Trade Values (in mil.)**

Rok Year	Akcie + PL / Shares + Units			Dluhopisy / Bonds			Celkem / Total		
	CZK	EUR <sup>1)</sup>	USD	CZK	EUR <sup>1)</sup>	USD	CZK	EUR <sup>1)</sup>	USD
1993	7 129,5	212,7	241,6	1 890,5	56,2	64,5	9 020,1	268,9	306,1
1994	42 593,9	1 252,7	1 475,3	19 432,3	568,0	684,5	62 026,2	1 820,7	2 159,8
1995	125 642,8	3 671,3	4 753,5	69 764,1	2 035,3	2 633,3	195 406,9	5 706,6	7 386,7
1996	249 935,2	7 348,9	9 188,8	143 264,3	4 216,4	5 288,8	393 199,6	11 565,3	14 477,6
1997	246 301,9	6 961,2	7 897,1	433 235,6	12 053,0	13 644,5	679 537,5	19 014,2	21 541,6
1998	172 594,0	4 789,6	5 385,7	687 597,6	19 189,0	21 761,9	860 191,6	23 978,6	27 147,6
1999	163 456,7	4 425,9	4 705,3	1 024 029,0	27 801,4	29 691,6	1 187 485,7	32 227,3	34 396,9
2000	264 145,3	7 390,0	6 971,1	958 687,6	26 866,9	25 153,4	1 222 832,8	34 256,9	32 124,5
2001	128 799,1	3 780,7	3 393,5	1 858 379,7	54 615,9	49 041,9	1 987 178,8	58 396,7	52 435,4
2002	197 397,6	6 413,8	6 036,9	1 595 673,6	51 870,6	49 106,8	1 793 071,1	58 284,4	55 143,7
2003	257 442,5	8 068,6	9 187,4	1 110 103,9	34 909,5	39 246,8	1 367 546,4	42 978,1	48 434,3

<sup>1)</sup> V období 1993 - 1998 objem obchodů v XEU / <sup>1)</sup> In period 1993 - 1998 - trade value in XEU

**Měsíční objemy obchodů v roce 2004 (v mil.) / Monthly Trade Values in 2004 (in mil.)**

Měsíc Month	Akcie + PL / Shares + Units			Dluhopisy / Bonds			Celkem / Total		
	CZK	EUR	USD	CZK	EUR	USD	CZK	EUR	USD
01	29 946,1	914,8	1 154,1	65 686,9	2 003,8	2 522,7	95 633,0	2 918,6	3 676,8
02	43 077,8	1 310,5	1 658,2	65 775,0	1 996,4	2 523,6	108 852,8	3 306,9	4 181,8
03	48 441,2	1 469,1	1 800,3	82 757,7	2 509,4	3 073,4	131 198,9	3 978,5	4 873,7
04	42 440,0	1 305,0	1 564,8	71 420,6	2 197,4	2 634,9	113 860,6	3 502,4	4 199,7
05	43 641,6	1 362,0	1 632,5	49 937,5	1 559,7	1 874,1	93 579,1	2 921,7	3 506,6
06	24 472,1	774,5	940,2	69 362,8	2 191,7	2 659,1	93 834,9	2 966,2	3 599,3
07	33 915,5	1 076,0	1 320,4	38 335,4	1 215,4	1 488,0	72 250,9	2 291,4	2 808,4
08	33 484,2	1 058,2	1 286,3	48 847,2	1 549,1	1 882,6	82 331,4	2 607,4	3 168,9
09									
10									
11									
12									
2004	299 418,5	9 270,2	11 356,7	492 123,1	15 222,9	18 658,4	791 541,6	24 493,1	30 015,1

**Tržní kapitalizace na konci roku (v mil.) / Market capitalization at the end of the year (in mil.)**

Rok Year	Akcie + PL / Shares + Units			Dluhopisy / Bonds			Celkem / Total		
	CZK	EUR <sup>1)</sup>	USD	CZK	EUR <sup>1)</sup>	USD	CZK	EUR <sup>1)</sup>	USD
1993	x	x	x	18 326,0	545,8	611,8	18 326,0	545,8	611,8
1994	353 102,9	10 333,7	12 588,8	50 004,2	1 463,4	1 782,7	403 107,1	11 797,1	14 371,5
1995	478 634,1	14 053,5	17 992,4	87 832,0	2 578,9	3 301,7	566 466,1	16 632,4	21 294,1
1996	539 242,2	15 903,1	19 729,3	136 917,7	4 037,9	5 009,4	676 159,9	19 941,0	24 738,8
1997	495 680,5	12 968,5	14 311,1	174 005,1	4 552,5	5 023,8	669 685,6	17 520,9	19 335,0
1998	416 202,1	11 884,4	13 940,8	198 107,2	5 656,8	6 635,6	614 309,3	17 541,2	20 576,4
1999	479 649,6	13 275,7	13 331,4	231 116,4	6 396,8	6 423,6	710 766,0	19 672,5	19 755,0
2000	442 893,8	12 621,7	11 712,7	280 074,9	7 981,6	7 406,8	722 968,7	20 603,3	19 119,6
2001	340 250,7	10 639,5	9 383,9	319 399,4	9 987,5	8 808,8	659 650,1	20 627,0	18 192,7
2002	478 038,3	15 127,8	15 860,1	372 487,7	11 787,6	12 358,2	850 526,0	26 915,4	28 218,2
2003	644 483,0	19 888,4	25 122,1	505 535,8	15 600,5	19 705,9	1 150 018,8	35 488,9	44 828,1

<sup>1)</sup> V období 1993 - 1998 tržní kapitalizace v XEU / <sup>1)</sup> In period 1993 - 1998 - market capitalization in XEU

**Tržní kapitalizace akciového trhu v roce 2004 (v mil.) / Shares market capitalization in 2004 (in mil.)**

Měsíc - konec Month - end	Domácí akcie / Domestic shares			Zahraníční akcie / Foreign shares			Celkem / Total		
	CZK	EUR	USD	CZK	EUR	USD	CZK	EUR	USD
01	466 074,9	13 996,2	17 332,0	208 430,7	6 259,2	7 750,9	674 505,6	20 255,4	25 082,9
02	522 188,0	16 099,5	19 991,9	220 156,4	6 787,6	8 428,7	742 344,4	22 887,1	28 420,5
03	547 440,8	16 672,5	20 382,0	238 104,0	7 251,5	8 865,0	785 544,8	23 924,0	29 247,0
04	541 652,7	16 645,7	19 884,5	239 779,1	7 368,7	8 802,5	781 431,8	24 014,5	28 686,9
05	512 183,1	16 195,5	19 757,1	239 240,6	7 564,9	9 228,5	751 423,7	23 760,4	28 985,6
06	512 814,1	16 146,5	19 618,7	266 091,2	8 378,2	10 179,9	778 905,3	24 524,7	29 798,6
07	510 737,4	16 114,1	19 399,1	265 000,4	8 361,0	10 065,3	775 737,8	24 475,1	29 464,4
08	529 325,5	16 606,3	20 110,4	264 183,4	8 288,1	10 037,0	793 508,9	24 894,4	30 147,4
09									
10									
11									
12									