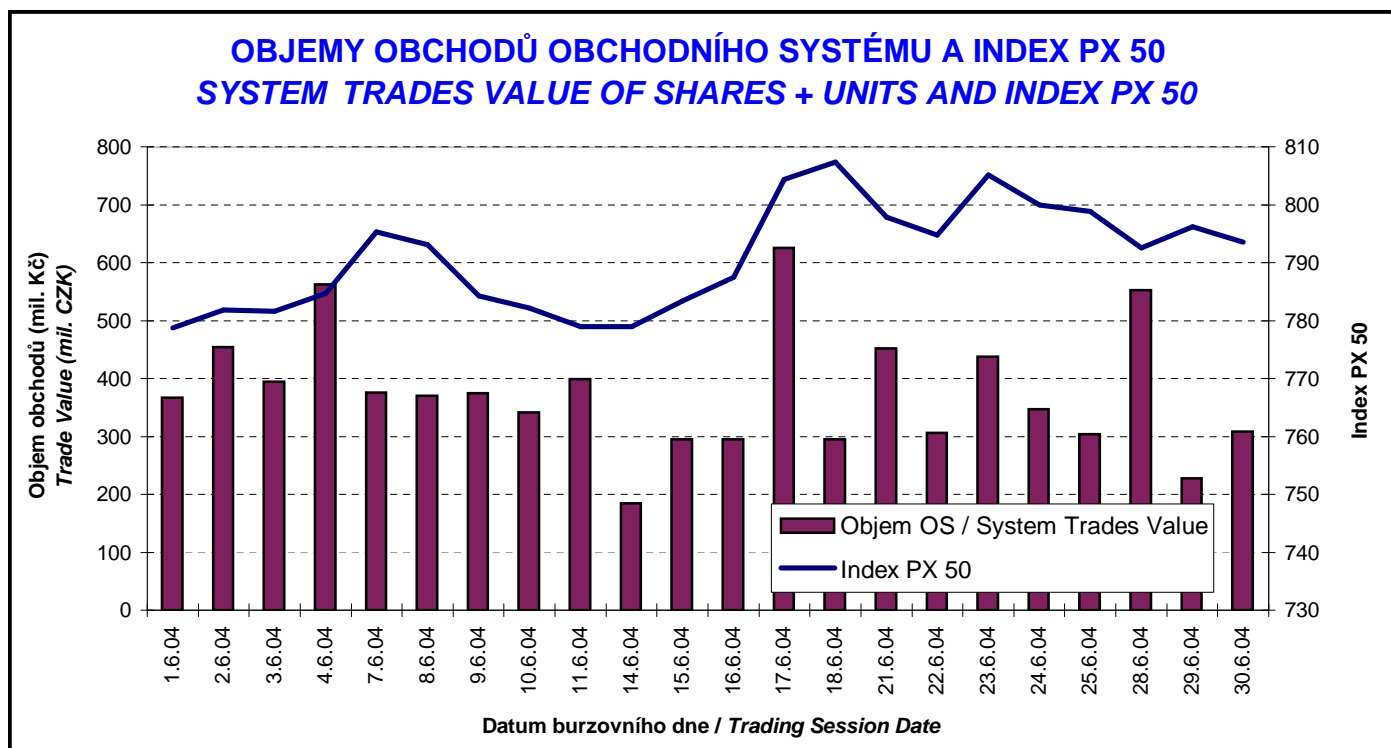




BURZOVNÍ INDEXY V HODNOCENÉM MĚSÍCI
EXCHANGE INDICES IN THE MONTH UNDER REVIEW

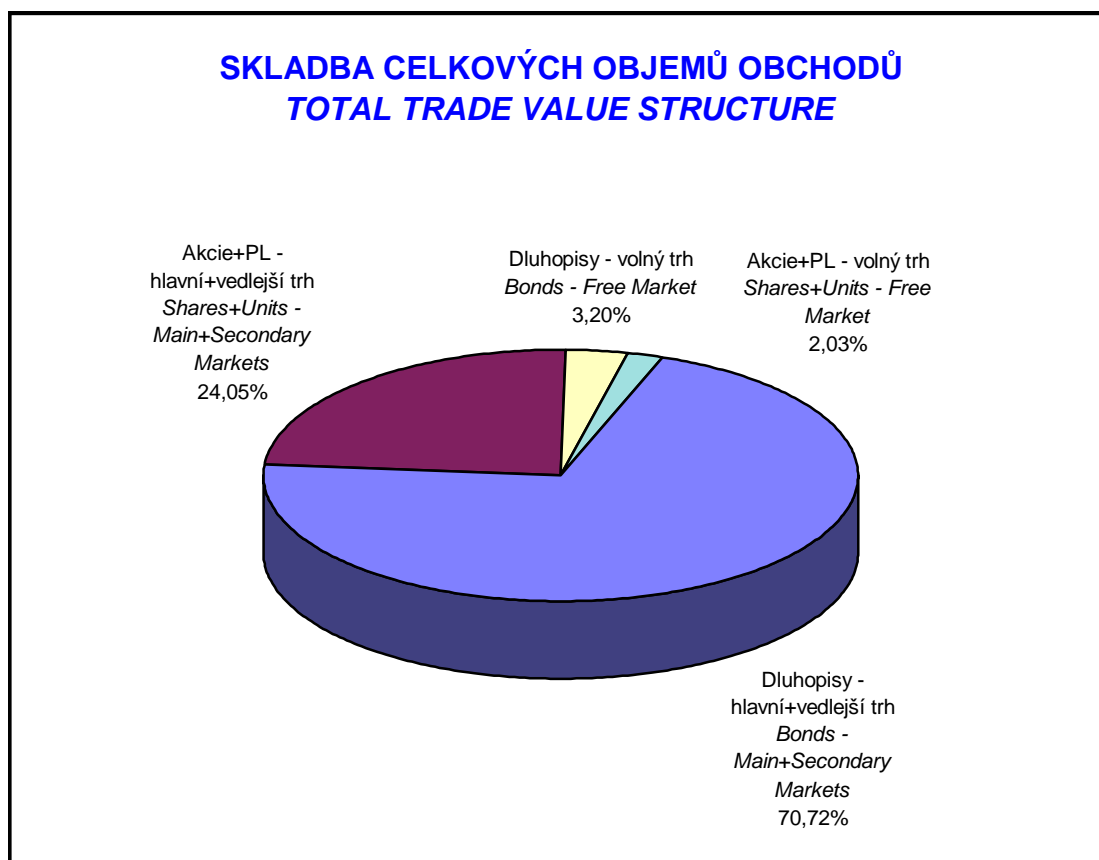
Index	Obor Sector	Hodnota (konec měsíce) Value (End of Month)	Měsíční změna (%) Monthly Change (%)	Roční změna (%) Annual Change (%)	Měsíční max. Monthly Max.	Datum max. Date of Max.	Měsíční min. Monthly Min.	Datum min. Date of Min.
PX 50		793,5	0,89	48,29	807,3	18.6.04	778,7	1.6.04
PX-D		1 994,8	1,49	50,37	2 031,3	18.6.04	1 935,1	1.6.04
PX-GLOB		981,2	1,10	45,77	998,6	18.6.04	957,5	1.6.04
BI04	Těžba, zpracování nerostů a rud / Mining	1 644,3	- 1,41	77,99	1 716,0	16.6.04	1 644,3	29.6.04
BI07	Chemický, farmaceut., guma / Chemicals, Pharmacy, Rubber	227,4	- 6,07	46,62	242,7	1.6.04	224,0	15.6.04
BI08	Stavebnictví, stav. hmoty / Building	1 865,6	- 1,03	6,80	1 885,1	1.6.04	1 865,6	8.6.04
BI10	Strojírenství / Mechanical Engineering	104,8	- 1,13	19,23	106,3	1.6.04	104,5	8.6.04
BI11	Elektrotechnika, elektronika / Electrical Engineering, Electronics	475,0	1,63	- 1,78	475,0	25.6.04	467,4	1.6.04
BI12	Energetika / Energy	979,0	- 0,28	40,26	993,6	2.6.04	956,6	14.6.04
BI13	Doprava a spoje / Transportation	998,7	- 2,21	18,05	1 031,2	7.6.04	993,8	16.6.04
BI14	Obchod / Trade	85,1	- 1,05	16,74	88,5	10.6.04	85,1	23.6.04
BI15	Peněžnictví / Finance and Banking	1 890,7	3,18	61,49	1 934,9	18.6.04	1 774,0	3.6.04
BI16	Služby / Services	606,9	- 0,90	8,28	642,3	3.6.04	604,7	10.6.04



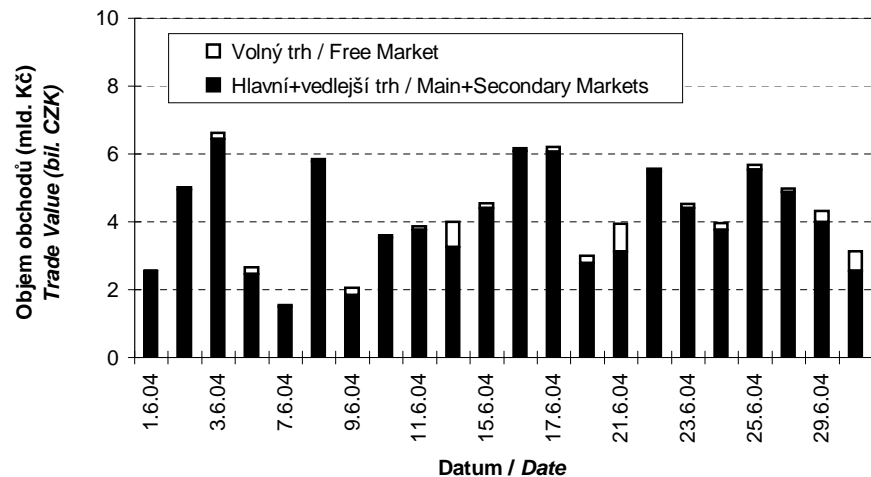
PŘEHLED OBJEMŮ OBCHODŮ
TRADE VALUE BY MARKET AND TYPE OF SECURITY

Druh CP Securite Type		Dluhopisy Bonds		Akcie Shares		Podílové listy Units		Celkem All	
Trh Market		Objem (tis. Kč) Value (CZK 000s)	Počet (ks) Volume (pieces)	Objem (tis. Kč) Value (CZK 000s)	Počet (ks) Volume (pieces)	Objem (tis. Kč) Value (CZK 000s)	Počet (ks) Volume (pieces)	Objem (tis. Kč) Value (CZK 000s)	Počet (ks) Volume (pieces)
Hlavní Main	OS / ST	0,000	0	7 209 578,255	18 258 493	0,000	0	7 209 578,255	18 258 493
	OC / OT	57 668 028,330	5 528 956	13 168 532,676	38 148 470	0,000	0	70 836 561,007	43 677 426
	Celk./Total	57 668 028,330	5 528 956	20 378 110,931	56 406 963	0,000	0	78 046 139,262	61 935 919
Vedlejší Secondary	OS / ST	0,000	0	277 008,785	630 938	0,000	0	277 008,785	630 938
	OC / OT	8 696 335,314	52 170	1 912 090,665	4 506 932	0,000	0	10 608 425,978	4 559 102
	Celk./Total	8 696 335,314	52 170	2 189 099,449	5 137 870	0,000	0	10 885 434,763	5 190 040
Volný Free	OS / ST	0,000	0	781 287,688	76 503	0,000	0	781 287,688	76 503
	OC / OT	2 998 444,315	203 819	1 123 635,420	71 341	0,000	0	4 122 079,734	275 160
	Celk./Total	2 998 444,315	203 819	1 904 923,108	147 844	0,000	0	4 903 367,423	351 663
Celkem Total	OS / ST	0,000	0	8 267 874,728	18 965 934	0,000	0	8 267 874,728	18 965 934
	OC / OT	69 362 807,959	5 784 945	16 204 258,761	42 726 743	0,000	0	85 567 066,719	48 511 688
	Celk./Total	69 362 807,959	5 784 945	24 472 133,489	61 692 677	0,000	0	93 834 941,448	67 477 622

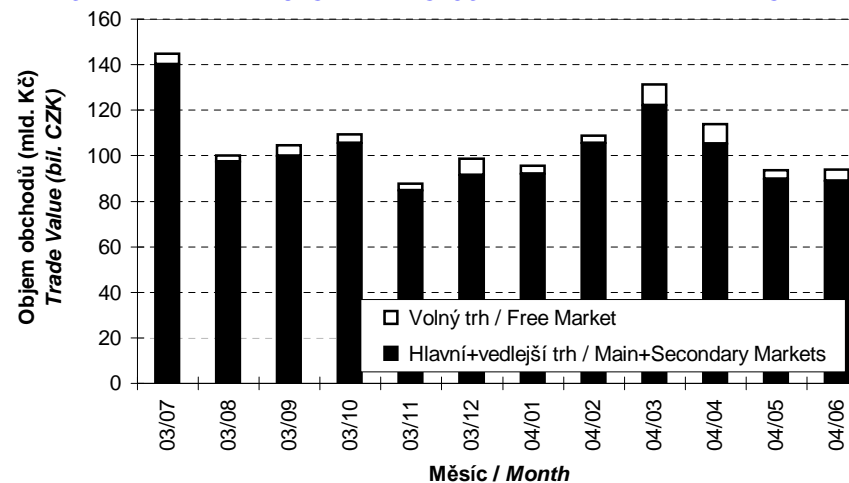
OS = Obchody obchodního systému, OC = Ostatní obchody členů burzy
ST = System Trades, OT = Other Trades of PSE members



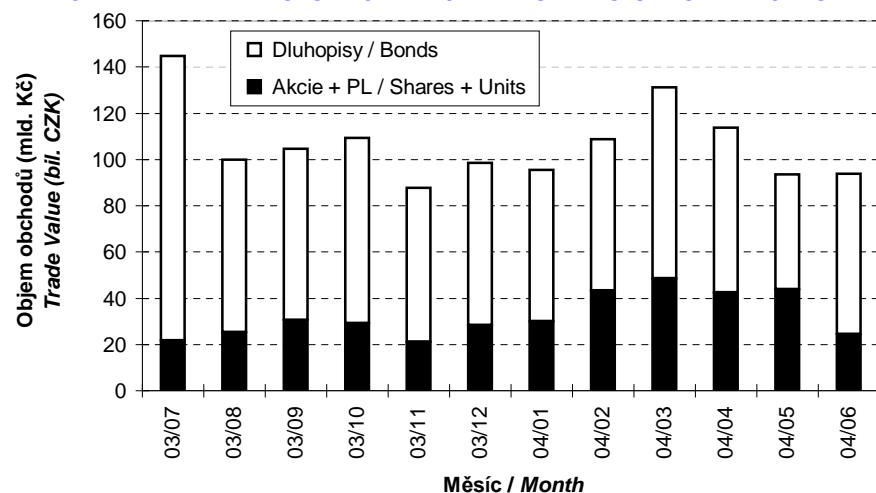
OBJEMY OBCHODŮ V ČLENĚNÍ NA HLAVNÍ+VEDLEJŠÍ A VOLNÝ TRH
TRADE VALUES IN MAIN+SECONDARY AND FREE MARKETS



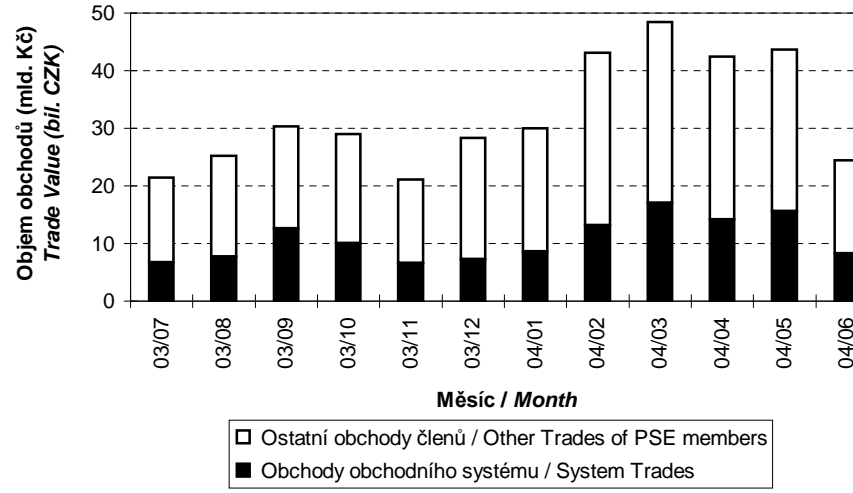
MĚSÍČNÍ OBJEMY OBCHODŮ V ČLENĚNÍ NA HLAVNÍ+VEDLEJŠÍ A VOLNÝ TRH
MONTHLY TRADE VALUES IN MAIN+SECONDARY AND FREE MARKETS



MĚSÍČNÍ OBJEMY OBCHODŮ V ČLENĚNÍ NA AKCIE+PL A DLUHOPISY
MONTHLY TRADE VALUES BROKEN DOWN BY SHARES+UNITS AND BONDS



MĚSÍČNÍ OBJEMY OBCHODŮ V ČLENĚNÍ NA OS A OC - AKCIE+PL
MONTHLY TRADE VALUES IN ST AND OT - SHARES+UNITS



**OBOROVÉ OBJEMY OBCHODŮ AKCIÍ + PL A JEJICH PODÍLY NA CELKU
SHARES+UNITS - TRADE VALUE BY SECTOR AND AS PERCENTAGE OF THE TOTAL VALUE**

Číslo No.	Obor Sector	Objem OS (mil. Kč) Value ST (mil. CZK)	Podíl (%) (%)	Objem OC (mil. Kč) Value OT (mil. CZK)	Podíl (%) (%)	Objem celkem (mil. Kč) Total Value (mil. CZK)	Podíl (%) (%)
1	Zemědělství / Agriculture	0,000	0,00	0,000	0,00	0,000	0,00
2	Výroba potravin / Food Production	0,000	0,00	0,000	0,00	0,000	0,00
3	Výroba nápojů a tabáku / Beverages & Tobacco	779,142	9,42	1 123,571	6,93	1 902,713	7,78
4	Těžba, zpracování nerostů a rud / Mining	5,948	0,07	2,096	0,01	8,044	0,03
5	Textilní, oděvní, kožedělný / Textiles	0,000	0,00	0,000	0,00	0,000	0,00
6	Dřevařský a papírenský / Wood and Paper	0,177	0,00	0,000	0,00	0,177	0,00
7	Chemický, farmaceut., guma / Chemicals, Pharmacy, Rubber	653,045	7,90	1 321,603	8,16	1 974,648	8,07
8	Stavebnictví, stav. hmoty / Building	0,016	0,00	0,000	0,00	0,016	0,00
9	Hutnictví, zpracování kovů / Metallurgy	0,000	0,00	0,000	0,00	0,000	0,00
10	Strojírenství / Mechanical Engineering	0,632	0,01	0,064	0,00	0,696	0,00
11	Elektrotechnika, elektronika / Electrical Engineering, Electronics	0,005	0,00	0,000	0,00	0,005	0,00
12	Energetika / Energy	1 353,741	16,37	2 725,652	16,82	4 079,392	16,67
13	Doprava a spoje / Transportation	1 152,198	13,94	4 407,759	27,20	5 559,957	22,72
14	Obchod / Trade	0,267	0,00	0,000	0,00	0,267	0,00
15	Peněžnictví / Finance and Banking	4 321,866	52,27	6 623,514	40,88	10 945,380	44,73
16	Služby / Services	0,837	0,01	0,000	0,00	0,837	0,00
17	Bižuterie, sklo a keramika / Jewelry, Glass, Ceramics	0,000	0,00	0,000	0,00	0,000	0,00
18	Investiční fondy / Investment Funds	0,000	0,00	0,000	0,00	0,000	0,00
19	Ostatní / Others	0,000	0,00	0,000	0,00	0,000	0,00

**INDIKÁTORY HLAVNÍHO A VEDLEJŠÍHO TRHU (KONEC MĚSÍCE)
INDICATORS OF MAIN AND SECONDARY MARKETS (MONTH - END)**

Indikátor Indicator	P/E P/E	P/BV P/BV	Dividendový výnos (%) Dividend Yields (%)
Hodnota Value	14,07	1,25	5,46

**POČTY REGISTROVANÝCH EMISÍ (KONEC MĚSÍCE)
NUMBER OF REGISTERED ISSUES (MONTH - END)**

	Dluhopisy Bonds	Akcie Shares	Podílové listy Units	Celkem Total
Hlavní trh / Main Market	25	6	0	31
Vedlejší trh / Secondary Market	20	31	0	51
Volný trh / Free Market	34	25	0	59
Celkem / Total	79	62	0	141

EMISE AKCIÍ A PL S NEJVĚTŠÍMI CELKOVÝMI OBJEMY OBCHODŮ
ISSUES OF SHARES + UNITS WITH THE HIGHEST TOTAL TRADE VALUE

	ISIN	Název	Trh ¹⁾	Objem (mil. Kč)	Podíl ²⁾ (%)	Kumul. ²⁾ (%)
	ISIN	Issuer	Market ¹⁾	Value (mil. CZK)	²⁾ (%)	Cumul. ²⁾ (%)
1	CZ0008019106	KOMERCNI BANKA	A	8 543,985	34,91	34,91
2	CZ0005112300	ČEZ	A	4 079,197	16,67	51,58
3	CZ0009093209	ČESKÝ TELECOM	A	3 386,759	13,84	65,42
4	AT0000652011	ERSTE BANK	A	2 393,541	9,78	75,20
5	CZ0009054607	ČESKÉ RADIOKOMUN.	B	2 173,199	8,88	84,08
6	CS0008418869	PHILIP MORRIS ČR	C	1 902,713	7,78	91,86
7	CZ0009091500	UNIPETROL	A	1 487,617	6,08	97,94
8	NL0000405173	ZENTIVA	A	487,014	1,99	99,93
9	CZ0008002755	ČESKÁ POJIŠŤOVNA	B	7,855	0,03	99,96
10	CZ0005102350	SEVEROČESKÉ DOLY	B	4,547	0,02	99,98
11	CZ0005103952	SOKOLOVSKÁ UHELNÁ	B	2,478	0,01	99,99
12	CZ0005100651	OKD	C	0,978	0,00	99,99
13	CS0008416251	PVT	B	0,770	0,00	99,99
14	CS0005018456	TATRA	C	0,696	0,00	100,00
15	CS0008412458	METALIMEX	C	0,247	0,00	100,00
16	CZ0005005850	JČ PAPIRNY VĚTRŇÍ	C	0,177	0,00	100,00
17	CZ0005078253	STČ ENERGETICKÁ	B	0,095	0,00	100,00
18	CZ0005077057	JČ ENERGETIKA	B	0,068	0,00	100,00
19	CS0008435251	SM VOD.A KAN.OVA	B	0,056	0,00	100,00
20	CZ0005103457	ČESKOMORAVSKE DOLY	C	0,042	0,00	100,00

EMISE AKCIÍ A PL S NEJVĚTŠÍMI OBJEMY OBCHODŮ OBCHODNÍHO SYSTÉMU
ISSUES OF SHARES + UNITS WITH THE HIGHEST SYSTEM TRADE VALUE

	ISIN	Název	Trh ¹⁾	Objem (mil. Kč)	Podíl ³⁾ (%)	Kumul. ³⁾ (%)
	ISIN	Issuer	Market ¹⁾	Value (mil. CZK)	³⁾ (%)	Cumul. ³⁾ (%)
1	CZ0008019106	KOMERCNI BANKA	A	2 716,324	32,85	32,85
2	AT0000652011	ERSTE BANK	A	1 597,687	19,32	52,18
3	CZ0005112300	ČEZ	A	1 353,545	16,37	68,55
4	CZ0009093209	ČESKÝ TELECOM	A	888,994	10,75	79,30
5	CS0008418869	PHILIP MORRIS ČR	C	779,142	9,42	88,73
6	CZ0009091500	UNIPETROL	A	495,137	5,99	94,71
7	CZ0009054607	ČESKÉ RADIOKOMUN.	B	263,204	3,18	97,90
8	NL0000405173	ZENTIVA	A	157,890	1,91	99,81
9	CZ0008002755	ČESKÁ POJIŠŤOVNA	B	7,855	0,10	99,90
10	CZ0005102350	SEVEROČESKÉ DOLY	B	4,547	0,06	99,96
11	CZ0005100651	OKD	C	0,978	0,01	99,97
12	CS0008416251	PVT	B	0,770	0,01	99,98
13	CS0005018456	TATRA	C	0,632	0,01	99,99
14	CZ0005103952	SOKOLOVSKÁ UHELNÁ	B	0,382	0,00	99,99
15	CS0008412458	METALIMEX	C	0,247	0,00	99,99
16	CZ0005005850	JČ PAPIRNY VĚTRŇÍ	C	0,177	0,00	100,00
17	CZ0005078253	STČ ENERGETICKÁ	B	0,095	0,00	100,00
18	CZ0005077057	JČ ENERGETIKA	B	0,068	0,00	100,00
19	CS0008435251	SM VOD.A KAN.OVA	B	0,056	0,00	100,00
20	CZ0005103457	ČESKOMORAVSKE DOLY	C	0,042	0,00	100,00

1) A=Hlavní B=Vedlejší C=Volný 2), resp. 3) Vztaheno k celk. objemu obchodů akcií+PL, resp. k objemu obchodů OS
1) A=Main B=Secondary C=Free 2) and 3) Resp. related to the total trade value of shares+units and system trade value

**EMISE DLUHOPISŮ S NEJVĚTŠÍMI CELKOVÝMI OBJEMY OBCHODŮ
BOND ISSUES WITH THE HIGHEST TOTAL TRADE VALUE**

	ISIN	Název	Trh ¹⁾	Objem (mil. Kč)	Podíl ²⁾ (%)	Kumul. ²⁾ (%)
	ISIN	Issue	Market ¹⁾	Value (mil. CZK)	²⁾ (%)	Cumul. ²⁾ (%)
1	CZ0001000814	ST.DLUHOP. 3,70/13	A	11 761,274	16,96	16,96
2	CZ0001000855	ST.DLUHOP. 3,80/09	A	10 684,917	15,40	32,36
3	CZ0001000822	ST.DLUHOP. 4,60/18	A	9 131,728	13,17	45,53
4	CZ0003700635	ČKA VAR/05	B	6 129,163	8,84	54,36
5	CZ0001000798	ST.DLUHOP. 2,90/08	A	5 578,284	8,04	62,40
6	CZ0001000764	ST.DLUHOP. 6,55/11	A	4 962,866	7,15	69,56
7	CZ0001000749	ST.DLUHOP. 6,95/16	A	4 351,657	6,27	75,83
8	CZ0001000780	ST.DLUHOP. 3,00/06	A	2 614,543	3,77	79,60
9	CZ0001000731	ST.DLUHOP. 6,40/10	A	2 082,778	3,00	82,61
10	CZ0001000723	ST.DLUHOP. 6,30/07	A	1 493,567	2,15	84,76
11	CZ0000000096	EIB 3,25/07	A	1 423,082	2,05	86,81
12	CZ0001000772	ST.DLUHOP. 5,70/06	A	1 422,030	2,05	88,86
13	CZ0002000185	HZL HVB 6,0/09	C	1 295,643	1,87	90,73
14	CZ0000000021	EIB 8,20/09	A	1 020,000	1,47	92,20
15	CZ0003501223	ČP LEASING VAR/05	B	617,883	0,89	93,09
16	CZ0001000756	ST.DLUHOP. 6,05/04	A	562,754	0,81	93,90
17	CZ0003501025	TEPL.BRNO 10,80/05	C	552,949	0,80	94,70
18	CZ0003501355	Č.TELECOM 3,50/08	B	364,149	0,52	95,22
19	CZ0003501207	ŠKODA AUTO 7,25/05	B	340,885	0,49	95,71
20	CZ0003501306	C.TELECOM 4,55/05	B	296,271	0,43	96,14

**SUMARIZACE TRŽNÍCH KAPITALIZACÍ (KONEC MĚSÍCE)
MARKET CAPITALIZATION SUMMARY (MONTH - END)**

	Trh	Tržní kapitalizace (mil. Kč)	Počet emisí
	Market	Market Capitalization (mil. CZK)	Number of Issues
Akcie Shares	Hlavní / Main	603 532,1	6
	Vedlejší / Secondary	120 203,9	31
	Volný / Free	55 169,3	25
	Celkem / Total	778 905,3	62
Podílové listy Units	Hlavní / Main	0,0	0
	Vedlejší / Secondary	0,0	0
	Volný / Free	0,0	0
	Celkem / Total	0,0	0
Celkem Total	Hlavní / Main	603 532,1	6
	Vedlejší / Secondary	120 203,9	31
	Volný / Free	55 169,3	25
	Celkem / Total	778 905,3	62
Dluhopisy Bonds	Hlavní / Main	406 778,6	25
	Vedlejší / Secondary	76 084,7	19
	Volný / Free	78 454,2	33
	Celkem / Total	561 317,5	77

1) A=Hlavní B=Vedlejší C=Volný
1) A=Main B=Secondary C=Free

2) Podíl a kumulovaný podíl se vztahují k celk. objemu obchodů obligací
2) Both percentage and cumulative percentage relate to the total trade value of bonds

EMISE AKCIÍ A PL S NEJVĚTŠÍMI TRŽNÍMI KAPITALIZACEMI (KONEC MĚSÍCE)
ISSUES OF SHARES+UNITS WITH THE HIGHEST MARKET CAPIT. (MONTH - END)

	ISIN	Název	1) Trh	Tržní kapit. (mil. Kč)	Podíl 2) (%)	Kumul. 2) (%)
	ISIN	Issuer	1) Market	Market Capit. (mil. CZK)	2) (%)	Cumul. 2) (%)
1	AT0000652011	ERSTE BANK	A	247 137,5	31,73	31,73
2	CZ0008019106	KOMERČNÍ BANKA	A	111 634,9	14,33	46,06
3	CZ0005112300	ČEZ	A	109 316,2	14,03	60,10
4	CZ0009093209	ČESKÝ TELECOM	A	102 907,7	13,21	73,31
5	CS0008418869	PHILIP MORRIS ČR	C	30 513,9	3,92	77,23
6	CZ0008002755	ČESKÁ POJIŠŤOVNA	B	22 734,9	2,92	80,14
7	NL0000405173	ZENTIVA	A	18 953,7	2,43	82,58
8	CZ0009091500	UNIPETROL	A	13 582,0	1,74	84,32
9	CZ0009054607	ČESKÉ RADIOKOMUN.	B	12 981,1	1,67	85,99
10	CZ0005102350	SEVEROČESKÉ DOLY	B	9 260,3	1,19	87,18
11	CZ0005100651	OKD	C	8 694,9	1,12	88,29
12	CZ0005078154	PRAŽSKÁ ENERGETIKA	B	7 661,5	0,98	89,28
13	CZ0005078352	SM ENERGETIKA	B	7 410,4	0,95	90,23
14	CZ0005077958	JM ENERGETIKA	B	6 807,0	0,87	91,10
15	CZ0005078055	SČ ENERGETIKA	B	4 981,1	0,64	91,74
16	CZ0005077354	ZČ ENERGETIKA	B	4 662,7	0,60	92,34
17	CZ0005078253	STČ ENERGETICKÁ	B	4 497,9	0,58	92,92
18	CZ0005084459	SM PLYNÁRENSKÁ	B	4 196,0	0,54	93,46
19	CZ0005103952	SOKOLOVSKÁ UHELNÁ	B	4 164,5	0,53	93,99
20	CZ0005076950	VC ENERGETIKA	B	4 060,9	0,52	94,51

EMISE DLUHOPISŮ S NEJVĚTŠÍMI TRŽNÍMI KAPITALIZACEMI (KONEC MĚSÍCE)
BOND ISSUES WITH THE HIGHEST MARKET CAPITAL. (MONTH - END)

	ISIN	Název	1) Trh	Tržní kapit. (mil. Kč)	Podíl 3) (%)	Kumul. 3) (%)
	ISIN	Issue	1) Market	Market Capit. (mil. CZK)	3) (%)	Cumul. 3) (%)
1	CZ0001000764	ST.DLUHOP. 6,55/11	A	50 272,4	8,96	8,96
2	CZ0001000814	ST.DLUHOP. 3,70/13	A	47 984,9	8,55	17,50
3	CZ0001000798	ST.DLUHOP. 2,90/08	A	41 000,0	7,30	24,81
4	CZ0001000749	ST.DLUHOP. 6,95/16	A	35 000,0	6,24	31,04
5	CZ0001000780	ST.DLUHOP. 3,00/06	A	30 000,0	5,34	36,39
6	CZ0001000822	ST.DLUHOP. 4,60/18	A	29 494,7	5,25	41,64
7	CZ0001000756	ST.DLUHOP. 6,05/04	A	29 000,0	5,17	46,81
8	CZ0001000772	ST.DLUHOP. 5,70/06	A	28 000,0	4,99	51,80
9	CZ0001000855	ST.DLUHOP. 3,80/09	A	22 000,0	3,92	55,72
10	CZ0001000707	ST.DLUHOP. 6,75/05	A	22 000,0	3,92	59,64
11	CZ0001000731	ST.DLUHOP. 6,40/10	A	21 000,0	3,74	63,38
12	CZ0001000723	ST.DLUHOP. 6,30/07	A	20 110,0	3,58	66,96
13	CZ0002000185	HZL HVB 6,0/09	C	10 885,0	1,94	68,90
14	CZ0003700635	ČKA VAR/05	B	10 000,0	1,78	70,68
15	CZ0003501397	SŽDC 4,60/11	B	6 998,6	1,25	71,93
16	CZ0000000021	EIB 8,20/09	A	6 000,0	1,07	73,00
17	CZ0003501355	Č.TELECOM 3,50/08	B	5 992,2	1,07	74,06
18	CZ0003700551	ČEB 6,95/10	B	5 500,0	0,98	75,04
19	CZ0002000268	HZL KB 5,50/09	C	5 455,0	0,97	76,02
20	CZ0003501140	RADIOMOBIL 8,20/04	C	5 000,0	0,89	76,91

1) A=Hlavní B=Vedlejší C=Volný
 1) A=Main B=Secondary C=Free

2), resp. 3) Vztaheno k celkové tržní kapitalizaci akcií+PL, resp. obligací
 2) and 3) Resp. related to the total market capitalization for shares+units and bonds

EMISE AKCIÍ A PL S NEJVĚTŠÍM RŮSTEM KURZŮ (OBJEM OS NAD 50 000 Kč)
ISSUES OF SHARES AND UNITS WITH THE HIGHEST PRICE RISE (ST VALUE ABOVE CZK 50,000)

	ISIN	Název	1) Trh 1) Market	Kurz 31.5.04	Kurz 30.6.04	Změna (%)	Objem OS (tis. Kč)	Objem OC (tis. Kč)	Celkem (tis. Kč)
	ISIN	Issuer		Price 31.5.04	Price 30.6.04	Change (%)	Value ST (CZK 000s)	Value OT (CZK 000s)	Total Value (CZK 000s)
1	CZ0005005850	JČ PAPIRNY VĚTRNÍ	C	22,00	25,00	13,6	177	0	177
2	CS0008418869	PHILIP MORRIS ČR	C	15 250,00	15 945,00	4,6	779 142	1 123 571	1 902 713
3	CZ0008019106	KOMERČNÍ BANKA	A	2 830,00	2 937,00	3,8	2 716 324	5 827 660	8 543 985
4	AT0000652011	ERSTE BANK	A	3 999,00	4 131,00	3,3	1 597 687	795 854	2 393 541
5	CS0008412458	METALIMEX	C	2 190,00	2 200,00	0,5	247	0	247
6									
7									
8									
9									
10									
11									
12									
13									
14									
15									
16									
17									
18									
19									
20									

EMISE AKCIÍ A PL S NEJVĚTŠÍM POKLESEM KURZŮ (OBJEM OS NAD 50 000 Kč)
ISSUES OF SHARES AND UNITS WITH THE HIGHEST PRICE DECLINE (ST VALUE ABOVE CZK 50,000)

	ISIN	Název	1) Trh 1) Market	Kurz 31.5.04	Kurz 30.6.04	Změna (%)	Objem OS (tis. Kč)	Objem OC (tis. Kč)	Celkem (tis. Kč)
	ISIN	Issuer		Price 31.5.04	Price 30.6.04	Change (%)	Value ST (CZK 000s)	Value OT (CZK 000s)	Total Value (CZK 000s)
1	CS0005018456	TATRA	C	39,00	35,00	-10,3	632	64	696
2	CZ0005078253	STČ ENERGETICKÁ	B	2 050,00	1 903,00	-7,2	95	0	95
3	CS0008435251	SM VOD.A KAN.OVA	B	999,00	930,00	-6,9	56	0	56
4	CZ0009091500	UNIPETROL	A	80,17	74,90	-6,6	495 137	992 479	1 487 617
5	CZ0009054607	ČESKÉ RADIOKOMUN.	B	442,80	420,10	-5,1	263 204	1 909 995	2 173 199
6	CZ0005077057	JČ ENERGETIKA	B	2 500,00	2 400,00	-4,0	68	0	68
7	CZ0005100651	OKD	C	390,00	375,00	-3,8	978	0	978
8	CS0008416251	PVT	B	2 149,00	2 100,00	-2,3	770	0	770
9	CZ0009093209	ČESKÝ TELECOM	A	325,50	319,50	-1,8	888 994	2 497 764	3 386 759
10	CZ0008002755	ČESKÁ POJIŠŤOVNA	B	11 100,00	11 010,00	-0,8	7 855	0	7 855
11	CZ0005103952	SOKOLOVSKÁ UHELNÁ	B	703,00	700,00	-0,4	382	2 096	2 478
12	CZ0005102350	SEVEROČESKÉ DOLY	B	1 235,00	1 232,00	-0,2	4 547	0	4 547
13	CZ0005112300	ČEZ	A	184,64	184,59	0,0	1 353 545	2 725 652	4 079 197
14									
15									
16									
17									
18									
19									
20									

Statistické údaje v zahraničních měnách / Statistical data in foreign currencies

Roční objemy obchodů (v mil.) / Yearly Trade Values (in mil.)

Rok Year	Akcie + PL / Shares + Units			Dluhopisy / Bonds			Celkem / Total		
	CZK	EUR ¹⁾	USD	CZK	EUR ¹⁾	USD	CZK	EUR ¹⁾	USD
1993	7 129,5	212,7	241,6	1 890,5	56,2	64,5	9 020,1	268,9	306,1
1994	42 593,9	1 252,7	1 475,3	19 432,3	568,0	684,5	62 026,2	1 820,7	2 159,8
1995	125 642,8	3 671,3	4 753,5	69 764,1	2 035,3	2 633,3	195 406,9	5 706,6	7 386,7
1996	249 935,2	7 348,9	9 188,8	143 264,3	4 216,4	5 288,8	393 199,6	11 565,3	14 477,6
1997	246 301,9	6 961,2	7 897,1	433 235,6	12 053,0	13 644,5	679 537,5	19 014,2	21 541,6
1998	172 594,0	4 789,6	5 385,7	687 597,6	19 189,0	21 761,9	860 191,6	23 978,6	27 147,6
1999	163 456,7	4 425,9	4 705,3	1 024 029,0	27 801,4	29 691,6	1 187 485,7	32 227,3	34 396,9
2000	264 145,3	7 390,0	6 971,1	958 687,6	26 866,9	25 153,4	1 222 832,8	34 256,9	32 124,5
2001	128 799,1	3 780,7	3 393,5	1 858 379,7	54 615,9	49 041,9	1 987 178,8	58 396,7	52 435,4
2002	197 397,6	6 413,8	6 036,9	1 595 673,6	51 870,6	49 106,8	1 793 071,1	58 284,4	55 143,7
2003	257 442,5	8 068,6	9 187,4	1 110 103,9	34 909,5	39 246,8	1 367 546,4	42 978,1	48 434,3

¹⁾ V období 1993 - 1998 objem obchodů v XEU / ¹⁾ In period 1993 - 1998 - trade value in XEU

Měsíční objemy obchodů v roce 2004 (v mil.) / Monthly Trade Values in 2004 (in mil.)

Měsíc Month	Akcie + PL / Shares + Units			Dluhopisy / Bonds			Celkem / Total		
	CZK	EUR	USD	CZK	EUR	USD	CZK	EUR	USD
01	29 946,1	914,8	1 154,1	65 686,9	2 003,8	2 522,7	95 633,0	2 918,6	3 676,8
02	43 077,8	1 310,5	1 658,2	65 775,0	1 996,4	2 523,6	108 852,8	3 306,9	4 181,8
03	48 441,2	1 469,1	1 800,3	82 757,7	2 509,4	3 073,4	131 198,9	3 978,5	4 873,7
04	42 440,0	1 305,0	1 564,8	71 420,6	2 197,4	2 634,9	113 860,6	3 502,4	4 199,7
05	43 641,6	1 362,0	1 632,5	49 937,5	1 559,7	1 874,1	93 579,1	2 921,7	3 506,6
06	24 472,1	774,5	940,2	69 362,8	2 191,7	2 659,1	93 834,9	2 966,2	3 599,3
07									
08									
09									
10									
11									
12									
2004	232 018,7	7 136,0	8 750,0	404 940,5	12 458,4	15 287,8	636 959,3	19 594,4	24 037,8

Tržní kapitalizace na konci roku (v mil.) / Market capitalization at the end of the year (in mil.)

Rok Year	Akcie + PL / Shares + Units			Dluhopisy / Bonds			Celkem / Total		
	CZK	EUR ¹⁾	USD	CZK	EUR ¹⁾	USD	CZK	EUR ¹⁾	USD
1993	x	x	x	18 326,0	545,8	611,8	18 326,0	545,8	611,8
1994	353 102,9	10 333,7	12 588,8	50 004,2	1 463,4	1 782,7	403 107,1	11 797,1	14 371,5
1995	478 634,1	14 053,5	17 992,4	87 832,0	2 578,9	3 301,7	566 466,1	16 632,4	21 294,1
1996	539 242,2	15 903,1	19 729,3	136 917,7	4 037,9	5 009,4	676 159,9	19 941,0	24 738,8
1997	495 680,5	12 968,5	14 311,1	174 005,1	4 552,5	5 023,8	669 685,6	17 520,9	19 335,0
1998	416 202,1	11 884,4	13 940,8	198 107,2	5 656,8	6 635,6	614 309,3	17 541,2	20 576,4
1999	479 649,6	13 275,7	13 331,4	231 116,4	6 396,8	6 423,6	710 766,0	19 672,5	19 755,0
2000	442 893,8	12 621,7	11 712,7	280 074,9	7 981,6	7 406,8	722 968,7	20 603,3	19 119,6
2001	340 250,7	10 639,5	9 383,9	319 399,4	9 987,5	8 808,8	659 650,1	20 627,0	18 192,7
2002	478 038,3	15 127,8	15 860,1	372 487,7	11 787,6	12 358,2	850 526,0	26 915,4	28 218,2
2003	644 483,0	19 888,4	25 122,1	505 535,8	15 600,5	19 705,9	1 150 018,8	35 488,9	44 828,1

¹⁾ V období 1993 - 1998 tržní kapitalizace v XEU / ¹⁾ In period 1993 - 1998 - market capitalization in XEU

Tržní kapitalizace akciového trhu v roce 2004 (v mil.) / Shares market capitalization in 2004 (in mil.)

Měsíc - konec Month - end	Domácí akcie / Domestic shares			Zahraníční akcie / Foreign shares			Celkem / Total		
	CZK	EUR	USD	CZK	EUR	USD	CZK	EUR	USD
01	466 074,9	13 996,2	17 332,0	208 430,7	6 259,2	7 750,9	674 505,6	20 255,4	25 082,9
02	522 188,0	16 099,5	19 991,9	220 156,4	6 787,6	8 428,7	742 344,4	22 887,1	28 420,5
03	547 440,8	16 672,5	20 382,0	238 104,0	7 251,5	8 865,0	785 544,8	23 924,0	29 247,0
04	541 652,7	16 645,7	19 884,5	239 779,1	7 368,7	8 802,5	781 431,8	24 014,5	28 686,9
05	512 183,1	16 195,5	19 757,1	239 240,6	7 564,9	9 228,5	751 423,7	23 760,4	28 985,6
06	512 814,1	16 146,5	19 618,7	266 091,2	8 378,2	10 179,9	778 905,3	24 524,7	29 798,6
07									
08									
09									
10									
11									
12									