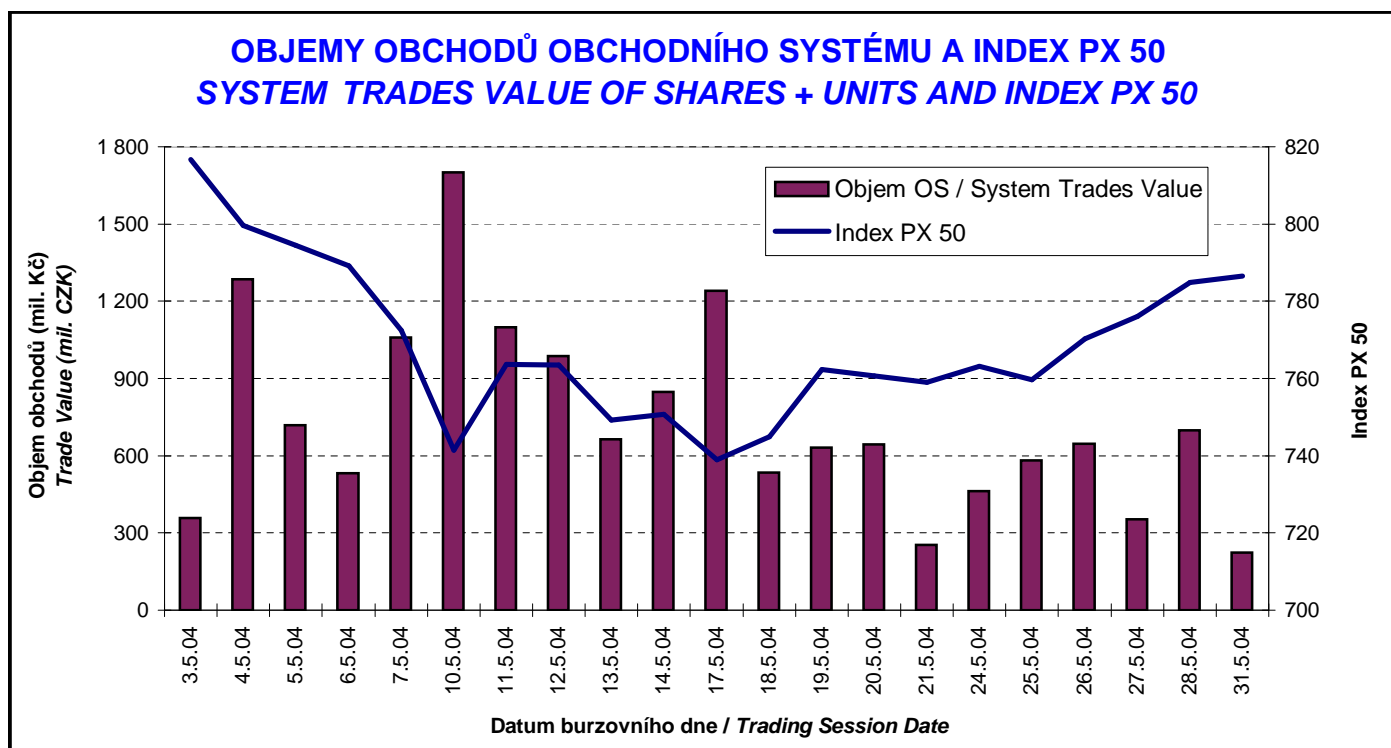




BURZOVNÍ INDEXY V HODNOCENÉM MĚSÍCI
EXCHANGE INDICES IN THE MONTH UNDER REVIEW

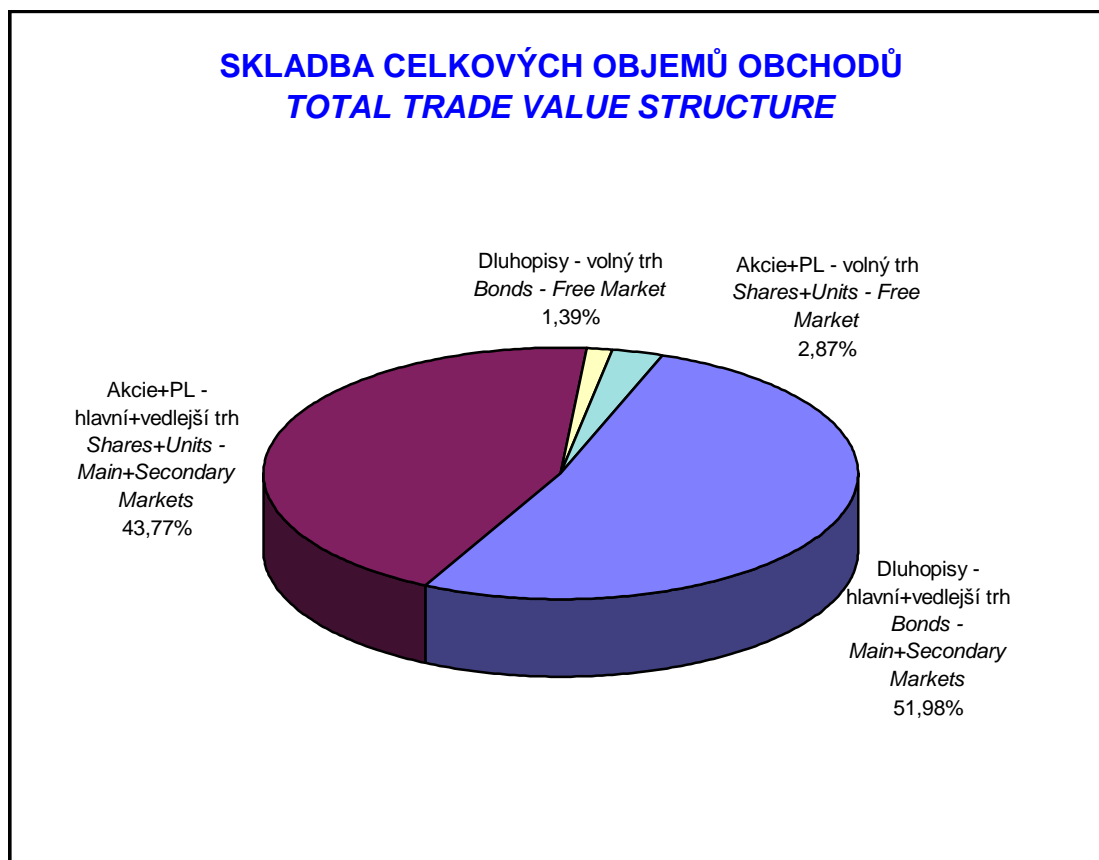
Index	Obor Sector	Hodnota (konec měsíce)	Měsíční změna (%)	Roční změna (%)	Měsíční max.	Datum max.	Měsíční min.	Datum min.
		Value (End of Month)	Monthly Change (%)	Annual Change (%)	Monthly Max.	Date of Max.	Monthly Min.	Date of Min.
PX 50		786,5	-3,85	41,48	816,7	3.5.04	739,0	17.5.04
PX-D		1 965,5	-3,77	41,62	2 040,3	3.5.04	1 821,0	17.5.04
PX-GLOB		970,5	-2,70	40,10	996,0	3.5.04	908,5	17.5.04
BI04	Těžba, zpracování nerostů a rud / Mining	1 667,9	3,14	95,74	1 667,9	28.5.04	1 587,6	3.5.04
BI07	Chemický, farmaceut., guma / Chemicals, Pharmacy, Rubber	242,1	-2,02	62,70	247,3	3.5.04	240,8	27.5.04
BI08	Stavebnictví, stav. hmoty / Building	1 885,1	1,86	13,10	1 891,6	6.5.04	1 850,6	3.5.04
BI10	Strojírenství / Mechanical Engineering	106,0	-2,48	30,06	111,8	7.5.04	106,0	28.5.04
BI11	Elektrotechnika, elektronika / Electrical Engineering, Electronics	467,4	0,00	15,32	468,9	6.5.04	467,4	3.5.04
BI12	Energetika / Energy	981,7	-2,53	37,20	1 004,0	3.5.04	914,8	10.5.04
BI13	Doprava a spoje / Transportation	1 021,3	-5,79	0,45	1 093,6	3.5.04	966,2	10.5.04
BI14	Obchod / Trade	86,0	-0,69	17,97	86,7	3.5.04	86,0	31.5.04
BI15	Peněžnictví / Finance and Banking	1 832,4	-1,59	58,35	1 855,5	3.5.04	1 663,5	17.5.04
BI16	Služby / Services	612,4	4,19	7,61	612,4	31.5.04	587,8	3.5.04

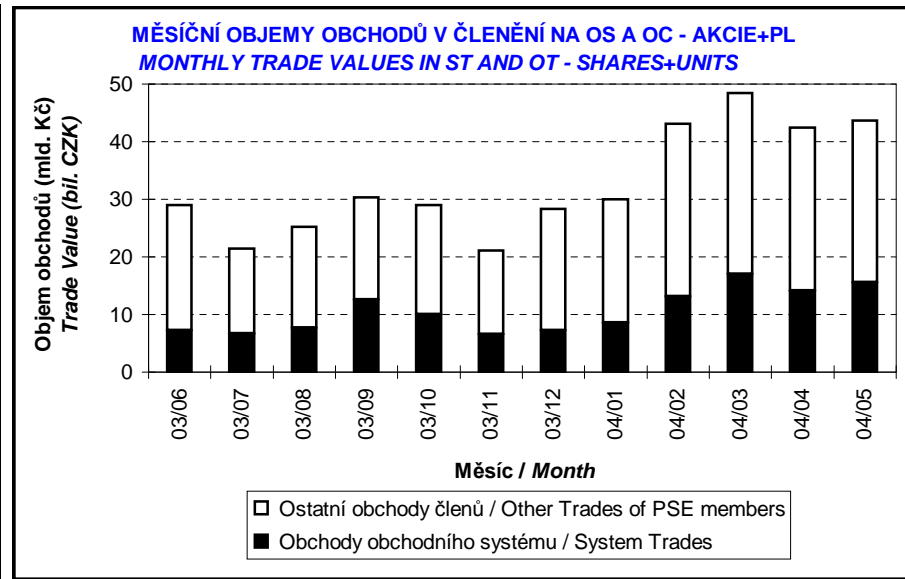
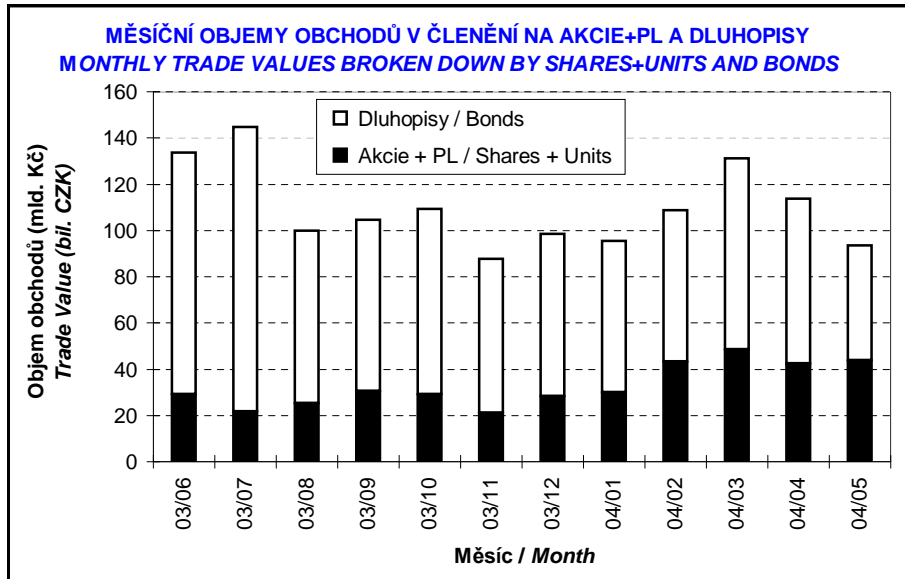
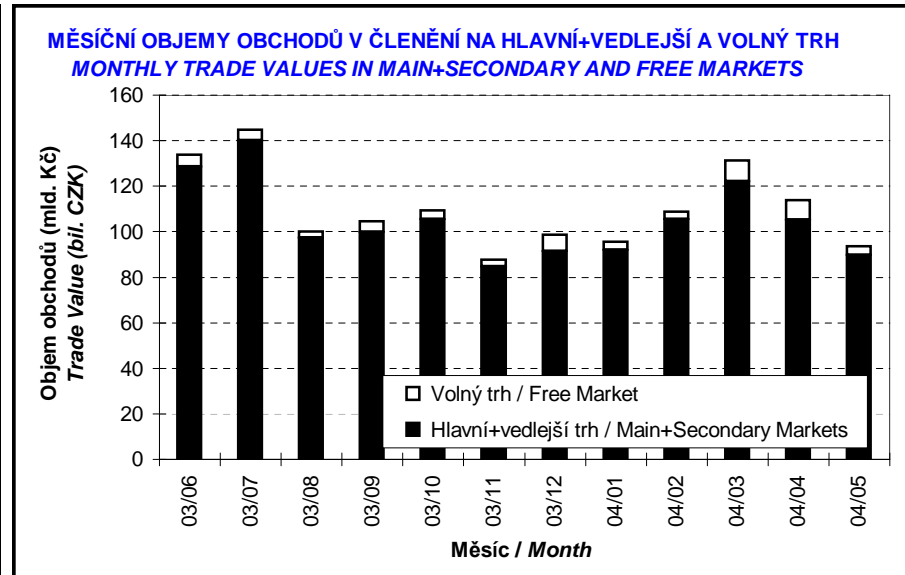
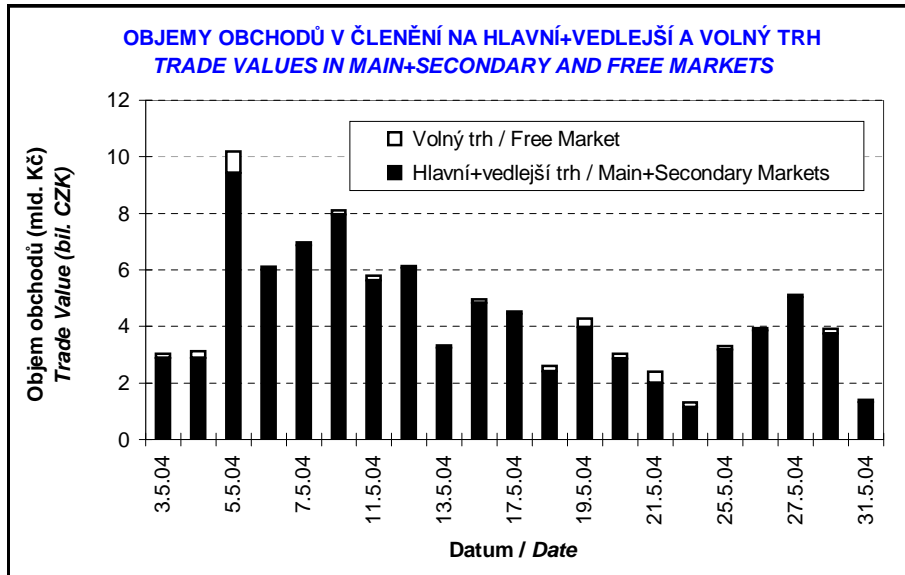


PŘEHLED OBJEMŮ OBCHODŮ
TRADE VALUE BY MARKET AND TYPE OF SECURITY

Druh CP Securite Type		Dluhopisy Bonds		Akcie Shares		Podílové listy Units		Celkem All	
Trh Market		Objem (tis. Kč) Value (CZK 000s)	Počet (ks) Volume (pieces)	Objem (tis. Kč) Value (CZK 000s)	Počet (ks) Volume (pieces)	Objem (tis. Kč) Value (CZK 000s)	Počet (ks) Volume (pieces)	Objem (tis. Kč) Value (CZK 000s)	Počet (ks) Volume (pieces)
Hlavní Main	OS / ST	0,000	0	13 507 762,289	32 057 642	0,000	0	13 507 762,289	32 057 642
	OC / OT	42 729 504,384	4 087 170	25 891 740,966	74 242 071	0,000	0	68 621 245,350	78 329 241
	Celk./Total	42 729 504,384	4 087 170	39 399 503,256	106 299 713	0,000	0	82 129 007,640	110 386 883
Vedlejší Secondary	OS / ST	1 202,133	120	765 453,132	1 614 495	0,000	0	766 655,266	1 614 615
	OC / OT	5 908 428,839	48 500	793 874,486	1 719 953	0,000	0	6 702 303,326	1 768 453
	Celk./Total	5 909 630,973	48 620	1 559 327,619	3 334 448	0,000	0	7 468 958,591	3 383 068
Volný Free	OS / ST	226,144	20	1 245 637,696	83 868	0,000	0	1 245 863,841	83 888
	OC / OT	1 298 183,602	119 332	1 437 117,264	88 339	0,000	0	2 735 300,865	207 671
	Celk./Total	1 298 409,746	119 352	2 682 754,960	172 207	0,000	0	3 981 164,706	291 559
Celkem Total	OS / ST	1 428,278	140	15 518 853,118	33 756 005	0,000	0	15 520 281,396	33 756 145
	OC / OT	49 936 116,825	4 255 002	28 122 732,716	76 050 363	0,000	0	78 058 849,541	80 305 365
	Celk./Total	49 937 545,103	4 255 142	43 641 585,834	109 806 368	0,000	0	93 579 130,937	114 061 510

OS = Obchody obchodního systému, OC = Ostatní obchody členů burzy
ST = System Trades, OT = Other Trades of PSE members





**OBOROVÉ OBJEMY OBCHODŮ AKCIÍ + PL A JEJICH PODÍLY NA CELKU
SHARES+UNITS - TRADE VALUE BY SECTOR AND AS PERCENTAGE OF THE TOTAL VALUE**

Číslo No.	Obor Sector	Objem OS (mil. Kč)	Podíl (%)	Objem OC (mil. Kč)	Podíl (%)	Objem celkem (mil. Kč)	Podíl (%)
		Value ST (mil. CZK)	(%)	Value OT (mil. CZK)	(%)	Total Value (mil. CZK)	(%)
1	Zemědělství / Agriculture	0,000	0,00	0,000	0,00	0,000	0,00
2	Výroba potravin / Food Production	0,000	0,00	0,000	0,00	0,000	0,00
3	Výroba nápojů a tabáku / Beverages & Tobacco	1 244,787	8,02	1 437,117	5,11	2 681,904	6,15
4	Těžba, zpracování nerostů a rud / Mining	8,950	0,06	2,518	0,01	11,469	0,03
5	Textilní, oděvní, kožedělný / Textiles	0,000	0,00	0,000	0,00	0,000	0,00
6	Dřevařský a papírenský / Wood and Paper	0,022	0,00	0,000	0,00	0,022	0,00
7	Chemický, farmaceut., guma / Chemicals, Pharmacy, Rubber	341,030	2,20	1 018,235	3,62	1 359,265	3,11
8	Stavebnictví, stav. hmoty / Building	0,704	0,00	0,000	0,00	0,704	0,00
9	Hutnictví, zpracování kovů / Metallurgy	77,018	0,50	0,000	0,00	77,018	0,18
10	Strojírenství / Mechanical Engineering	0,216	0,00	0,055	0,00	0,270	0,00
11	Elektrotechnika, elektronika / Electrical Engineering, Electronics	0,003	0,00	0,000	0,00	0,003	0,00
12	Energetika / Energy	3 509,549	22,61	6 268,446	22,29	9 777,995	22,41
13	Doprava a spoje / Transportation	2 267,118	14,61	7 867,750	27,98	10 134,867	23,22
14	Obchod / Trade	0,006	0,00	0,000	0,00	0,006	0,00
15	Peněžnictví / Finance and Banking	8 069,451	52,00	11 528,612	40,99	19 598,062	44,91
16	Služby / Services	0,000	0,00	0,000	0,00	0,000	0,00
17	Bižuterie, sklo a keramika / Jewelry, Glass, Ceramics	0,000	0,00	0,000	0,00	0,000	0,00
18	Investiční fondy / Investment Funds	0,000	0,00	0,000	0,00	0,000	0,00
19	Ostatní / Others	0,000	0,00	0,000	0,00	0,000	0,00

**INDIKÁTORY HLAVNÍHO A VEDLEJŠÍHO TRHU (KONEC MĚSÍCE)
INDICATORS OF MAIN AND SECONDARY MARKETS (MONTH - END)**

Indikátor Indicator	P/E P/E	P/BV P/BV	Dividendový výnos (%) Dividend Yields (%)
Hodnota Value	14,08	1,25	6,43

**POČTY REGISTROVANÝCH EMISÍ (KONEC MĚSÍCE)
NUMBER OF REGISTERED ISSUES (MONTH - END)**

	Dluhopisy Bonds	Akcie Shares	Podílové listy Units	Celkem Total
Hlavní trh / Main Market	26	5	0	31
Vedlejší trh / Secondary Market	21	31	0	52
Volný trh / Free Market	32	25	0	57
Celkem / Total	79	61	0	140

**EMISE AKCIÍ A PL S NEJVĚTŠÍMI CELKOVÝMI OBJEMY OBCHODŮ
ISSUES OF SHARES + UNITS WITH THE HIGHEST TOTAL TRADE VALUE**

	ISIN	Název	Trh ¹⁾	Objem (mil. Kč)	Podíl ²⁾ (%)	Kumul. ²⁾ (%)
	ISIN	Issuer	Market ¹⁾	Value (mil. CZK)	²⁾ (%)	Cumul. ²⁾ (%)
1	CZ0008019106	KOMERCNI BANKA	A	16 676,077	38,21	38,21
2	CZ0005112300	ČEZ	A	9 777,964	22,41	60,62
3	CZ0009093209	ČESKÝ TELECOM	A	8 674,766	19,88	80,49
4	AT0000652011	ERSTE BANK	A	2 911,518	6,67	87,17
5	CS0008418869	PHILIP MORRIS ČR	C	2 681,904	6,15	93,31
6	CZ0009054607	ČESKÉ RADIOKOMUN.	B	1 460,102	3,35	96,66
7	CZ0009091500	UNIPETROL	A	1 359,178	3,11	99,77
8	CZ0005098251	ISPAT NOVÁ HUŤ	B	77,018	0,18	99,95
9	CZ0008002755	ČESKÁ POJIŠŤOVNA	B	10,467	0,02	99,97
10	CZ0005102350	SEVEROČESKÉ DOLY	B	7,598	0,02	99,99
11	CZ0005103952	SOKOLOVSKÁ UHELNÁ	B	3,342	0,01	100,00
12	CS0005022854	SSŽ	B	0,704	0,00	100,00
13	CZ0005100651	OKD	C	0,483	0,00	100,00
14	CS0005018456	TATRA	C	0,206	0,00	100,00
15	CZ0005092858	SPOLEK CH.HUT.VÝR.	C	0,076	0,00	100,00
16	CS0005029156	ČESKÁ ZBROJOVKA	B	0,055	0,00	100,00
17	CZ0005103457	ČESKOMORAVSKÉ DOLY	C	0,046	0,00	100,00
18	CZ0005005850	JČ PAPIRNY VĚTRŇNÍ	C	0,022	0,00	100,00
19	CZ0005077958	JM ENERGETIKA	B	0,020	0,00	100,00
20	CS0005031152	ZDAS	B	0,010	0,00	100,00

**EMISE AKCIÍ A PL S NEJVĚTŠÍMI OBJEMY OBCHODŮ OBCHODNÍHO SYSTÉMU
ISSUES OF SHARES + UNITS WITH THE HIGHEST SYSTEM TRADE VALUE**

	ISIN	Název	Trh ¹⁾	Objem (mil. Kč)	Podíl ³⁾ (%)	Kumul. ³⁾ (%)
	ISIN	Issuer	Market ¹⁾	Value (mil. CZK)	³⁾ (%)	Cumul. ³⁾ (%)
1	CZ0008019106	KOMERCNI BANKA	A	6 160,638	39,70	39,70
2	CZ0005112300	ČEZ	A	3 509,518	22,61	62,31
3	AT0000652011	ERSTE BANK	A	1 898,346	12,23	74,54
4	CZ0009093209	ČESKÝ TELECOM	A	1 598,318	10,30	84,84
5	CS0008418869	PHILIP MORRIS ČR	C	1 244,787	8,02	92,87
6	CZ0009054607	ČESKÉ RADIOKOMUN.	B	668,800	4,31	97,17
7	CZ0009091500	UNIPETROL	A	340,943	2,20	99,37
8	CZ0005098251	ISPAT NOVÁ HUŤ	B	77,018	0,50	99,87
9	CZ0008002755	ČESKÁ POJIŠŤOVNA	B	10,467	0,07	99,94
10	CZ0005102350	SEVEROČESKÉ DOLY	B	6,398	0,04	99,98
11	CZ0005103952	SOKOLOVSKÁ UHELNÁ	B	2,024	0,01	99,99
12	CS0005022854	SSŽ	B	0,704	0,00	99,99
13	CZ0005100651	OKD	C	0,483	0,00	100,00
14	CS0005018456	TATRA	C	0,206	0,00	100,00
15	CZ0005092858	SPOLEK CH.HUT.VÝR.	C	0,076	0,00	100,00
16	CZ0005103457	ČESKOMORAVSKÉ DOLY	C	0,046	0,00	100,00
17	CZ0005005850	JČ PAPIRNY VĚTRŇNÍ	C	0,022	0,00	100,00
18	CZ0005077958	JM ENERGETIKA	B	0,020	0,00	100,00
19	CS0005031152	ŽDAS	B	0,010	0,00	100,00
20	CZ0005091355	PARAMO	C	0,009	0,00	100,00

1) A=Hlavní B=Vedlejší C=Volný 2), resp. 3) Vztaheno k celk. objemu obchodů akcií+PL, resp. k objemu obchodů OS
1) A=Main B=Secondary C=Free 2) and 3) Resp. related to the total trade value of shares+units and system trade value

**EMISE DLUHOPISŮ S NEJVĚTŠÍMI CELKOVÝMI OBJEMY OBCHODŮ
BOND ISSUES WITH THE HIGHEST TOTAL TRADE VALUE**

	ISIN	Název	Trh ¹⁾	Objem (mil. Kč)	Podíl ²⁾ (%)	Kumul. ²⁾ (%)
	ISIN	Issue	Market ¹⁾	Value (mil. CZK)	²⁾ (%)	Cumul. ²⁾ (%)
1	CZ0001000814	ST.DLUHOP. 3,70/13	A	8 596,213	17,21	17,21
2	CZ0001000764	ST.DLUHOP. 6,55/11	A	5 861,825	11,74	28,95
3	CZ0001000822	ST.DLUHOP. 4,60/18	A	4 862,564	9,74	38,69
4	CZ0001000855	ST.DLUHOP. 3,80/09	A	4 417,278	8,85	47,54
5	CZ0001000798	ST.DLUHOP. 2,90/08	A	3 921,090	7,85	55,39
6	CZ0001000749	ST.DLUHOP. 6,95/16	A	3 405,413	6,82	62,21
7	CZ0001000780	ST.DLUHOP. 3,00/06	A	3 235,628	6,48	68,69
8	CZ0001000731	ST.DLUHOP. 6,40/10	A	2 527,167	5,06	73,75
9	CZ0001000772	ST.DLUHOP. 5,70/06	A	2 448,651	4,90	78,65
10	CZ0003501223	ČP LEASING VAR/05	B	2 159,694	4,32	82,97
11	CZ0003700635	ČKA VAR/05	B	2 157,722	4,32	87,30
12	CZ0001000723	ST.DLUHOP. 6,30/07	A	1 968,014	3,94	91,24
13	CZ0003700528	KB 8,00/04	C	675,099	1,35	92,59
14	CZ0003501355	Č.TELECOM 3,50/08	B	515,766	1,03	93,62
15	CZ0000000096	EIB 3,25/07	A	389,817	0,78	94,40
16	CZ0001000756	ST.DLUHOP. 6,05/04	A	357,614	0,72	95,12
17	CZ0003500993	SM ENERG. VAR/05	C	301,914	0,60	95,72
18	CZ0000000021	EIB 8,20/09	A	286,365	0,57	96,30
19	CZ0003501397	SŽDC 4,60/11	B	227,047	0,45	96,75
20	CZ0001000707	ST.DLUHOP. 6,75/05	A	189,985	0,38	97,13

**SUMARIZACE TRŽNÍCH KAPITALIZACÍ (KONEC MĚSÍCE)
MARKET CAPITALIZATION SUMMARY (MONTH - END)**

	Trh	Tržní kapitalizace (mil. Kč)	Počet emisí
	Market	Market Capitalization (mil. CZK)	Number of Issues
Akcie Shares	Hlavní / Main	575 532,2	5
	Vedlejší / Secondary	121 728,0	31
	Volný / Free	54 163,5	25
	Celkem / Total	751 423,7	61
Podílové listy Units	Hlavní / Main	0,0	0
	Vedlejší / Secondary	0,0	0
	Volný / Free	0,0	0
	Celkem / Total	0,0	0
Celkem Total	Hlavní / Main	575 532,2	5
	Vedlejší / Secondary	121 728,0	31
	Volný / Free	54 163,5	25
	Celkem / Total	751 423,7	61
Dluhopisy Bonds	Hlavní / Main	403 885,3	26
	Vedlejší / Secondary	77 382,9	20
	Volný / Free	75 259,2	31
	Celkem / Total	556 527,4	77

1) A=Hlavní B=Vedlejší C=Volný
1) A=Main B=Secondary C=Free

2) Podíl a kumulovaný podíl se vztahují k celk. objemu obchodů obligací
2) Both percentage and cumulative percentage relate to the total trade value of bonds

EMISE AKCIÍ A PL S NEJVĚTŠÍMI TRŽNÍMI KAPITALIZACEMI (KONEC MĚSÍCE)
ISSUES OF SHARES+UNITS WITH THE HIGHEST MARKET CAPIT. (MONTH - END)

	ISIN	Název	1) Trh	Tržní kapit. (mil. Kč)	Podíl 2) (%)	Kumul. 2) (%)
	ISIN	Issuer	1) Market	Market Capit. (mil. CZK)	2) (%)	Cumul. 2) (%)
1	AT0000652011	ERSTE BANK	A	239 240,6	31,84	31,84
2	CZ0005112300	ČEZ	A	109 345,8	14,55	46,39
3	CZ0008019106	KOMERČNÍ BANKA	A	107 567,9	14,32	60,71
4	CZ0009093209	ČESKÝ TELECOM	A	104 840,3	13,95	74,66
5	CS0008418869	PHILIP MORRIS ČR	C	29 183,9	3,88	78,54
6	CZ0008002755	ČESKÁ POJIŠŤOVNA	B	22 920,8	3,05	81,59
7	CZ0009091500	UNIPETROL	A	14 537,6	1,93	83,53
8	CZ0009054607	ČESKÉ RADIOKOMUN.	B	13 682,6	1,82	85,35
9	CZ0005102350	SEVEROČESKÉ DOLY	B	9 282,9	1,24	86,58
10	CZ0005100651	OKD	C	9 042,7	1,20	87,79
11	CZ0005078154	PRAŽSKÁ ENERGETIKA	B	7 661,5	1,02	88,81
12	CZ0005078352	SM ENERGETIKA	B	7 529,1	1,00	89,81
13	CZ0005077958	JM ENERGETIKA	B	6 807,0	0,91	90,71
14	CZ0005078055	SČ ENERGETIKA	B	4 981,1	0,66	91,38
15	CZ0005078253	STČ ENERGETICKÁ	B	4 845,4	0,64	92,02
16	CZ0005077354	ZČ ENERGETIKA	B	4 662,7	0,62	92,64
17	CZ0005084459	SM PLYNÁRENSKÁ	B	4 196,0	0,56	93,20
18	CZ0005103952	SOKOLOVSKÁ UHELNÁ	B	4 182,4	0,56	93,76
19	CZ0005076950	VČ ENERGETIKA	B	4 060,9	0,54	94,30
20	CZ0005078956	JM PLYNARENKA	B	3 931,8	0,52	94,82

EMISE DLUHOPISŮ S NEJVĚTŠÍMI TRŽNÍMI KAPITALIZACEMI (KONEC MĚSÍCE)
BOND ISSUES WITH THE HIGHEST MARKET CAPITAL. (MONTH - END)

	ISIN	Název	1) Trh	Tržní kapit. (mil. Kč)	Podíl 3) (%)	Kumul. 3) (%)
	ISIN	Issue	1) Market	Market Capit. (mil. CZK)	3) (%)	Cumul. 3) (%)
1	CZ0001000764	ST.DLUHOP. 6,55/11	A	50 272,4	9,03	9,03
2	CZ0001000814	ST.DLUHOP. 3,70/13	A	47 984,9	8,62	17,66
3	CZ0001000798	ST.DLUHOP. 2,90/08	A	41 000,0	7,37	25,02
4	CZ0001000749	ST.DLUHOP. 6,95/16	A	35 000,0	6,29	31,31
5	CZ0001000780	ST.DLUHOP. 3,00/06	A	30 000,0	5,39	36,70
6	CZ0001000756	ST.DLUHOP. 6,05/04	A	29 000,0	5,21	41,91
7	CZ0001000772	ST.DLUHOP. 5,70/06	A	28 000,0	5,03	46,94
8	CZ0001000822	ST.DLUHOP. 4,60/18	A	26 601,4	4,78	51,72
9	CZ0001000707	ST.DLUHOP. 6,75/05	A	22 000,0	3,95	55,68
10	CZ0001000731	ST.DLUHOP. 6,40/10	A	21 000,0	3,77	59,45
11	CZ0001000723	ST.DLUHOP. 6,30/07	A	20 110,0	3,61	63,06
12	CZ0001000855	ST.DLUHOP. 3,80/09	A	17 000,0	3,05	66,12
13	CZ0002000185	HZL HVB 6,0/09	C	10 885,0	1,96	68,07
14	CZ0003700635	ČKA VAR/05	B	10 000,0	1,80	69,87
15	CZ0003501397	SŽDC 4,60/11	B	6 998,6	1,26	71,13
16	CZ0000000021	EIB 8,20/09	A	6 000,0	1,08	72,21
17	CZ0003501355	Č.TELECOM 3,50/08	B	5 992,2	1,08	73,28
18	CZ0003700551	ČEB 6,95/10	B	5 500,0	0,99	74,27
19	CZ0002000268	HZL KB 5,50/09	C	5 455,0	0,98	75,25
20	CZ0003501140	RADIOMOBIL 8,20/04	C	5 000,0	0,90	76,15

1) A=Hlavní B=Vedlejší C=Volný
 1) A=Main B=Secondary C=Free

2), resp. 3) Vzataženo k celkové tržní kapitalizaci akcií+PL, resp. obligací
 2) and 3) Resp. related to the total market capitalization for shares+units and bonds

EMISE AKCIÍ A PL S NEJVĚTŠÍM RŮSTEM KURZŮ (OBJEM OS NAD 50 000 Kč)
ISSUES OF SHARES AND UNITS WITH THE HIGHEST PRICE RISE (ST VALUE ABOVE CZK 50,000)

	ISIN	Název	1) Trh 1) Market	Kurz 30.4.04	Kurz 31.5.04	Změna (%)	Objem OS (tis. Kč)	Objem OC (tis. Kč)	Celkem (tis. Kč)
	ISIN	Issuer		Price 30.4.04	Price 31.5.04	Change (%)	Value ST (CZK 000s)	Value OT (CZK 000s)	Total Value (CZK 000s)
1	CZ0005100651	OKD	C	370,10	390,00	5,4	483	0	483
2	CS0005022854	SSŽ	B	1 600,00	1 680,00	5,0	704	0	704
3	CZ0005102350	SEVEROČESKÉ DOLY	B	1 200,00	1 235,00	2,9	6 398	1 200	7 598
4	CZ0005103952	SOKOLOVSKÁ UHELNÁ	B	690,00	703,00	1,9	2 024	1 318	3 342
5									
6									
7									
8									
9									
10									
11									
12									
13									
14									
15									
16									
17									
18									
19									
20									

EMISE AKCIÍ A PL S NEJVĚTŠÍM POKLESEM KURZŮ (OBJEM OS NAD 50 000 Kč)
ISSUES OF SHARES AND UNITS WITH THE HIGHEST PRICE DECLINE (ST VALUE ABOVE CZK 50,000)

	ISIN	Název	1) Trh 1) Market	Kurz 30.4.04	Kurz 31.5.04	Změna (%)	Objem OS (tis. Kč)	Objem OC (tis. Kč)	Celkem (tis. Kč)
	ISIN	Issuer		Price 30.4.04	Price 31.5.04	Change (%)	Value ST (CZK 000s)	Value OT (CZK 000s)	Total Value (CZK 000s)
1	CS0005018456	TATRA	C	48,00	39,00	-18,8	206	0	206
2	CZ0009054607	ČESKÉ RADIOKOMUN.	B	514,60	442,80	-14,0	668 800	791 302	1 460 102
3	CS0008418869	PHILIP MORRIS ČR	C	17 585,00	15 250,00	-13,3	1 244 787	1 437 117	2 681 904
4	CZ0005092858	SPOLEK CH.HUT.VÝR.	C	165,00	156,00	-5,5	76	0	76
5	CZ0005112300	ČEZ	A	193,95	184,64	-4,8	3 509 518	6 268 446	9 777 964
6	CZ0008019106	KOMERČNÍ BANKA	A	2 968,00	2 830,00	-4,6	6 160 638	10 515 440	16 676 077
7	CZ0009093209	ČESKÝ TELECOM	A	341,30	325,50	-4,6	1 598 318	7 076 448	8 674 766
8	CZ0009091500	UNIPETROL	A	80,99	80,17	-1,0	340 943	1 018 235	1 359 178
9	CZ0008002755	ČESKÁ POJIŠŤOVNA	B	11 200,00	11 100,00	-0,9	10 467	0	10 467
10	AT0000652011	ERSTE BANK	A	4 008,00	3 999,00	-0,2	1 898 346	1 013 172	2 911 518
11									
12									
13									
14									
15									
16									
17									
18									
19									
20									

Statistické údaje v zahraničních měnách / Statistical data in foreign currencies

Roční objemy obchodů (v mil.) / Yearly Trade Values (in mil.)

Rok Year	Akcie + PL / Shares + Units			Dluhopisy / Bonds			Celkem / Total		
	CZK	EUR ¹⁾	USD	CZK	EUR ¹⁾	USD	CZK	EUR ¹⁾	USD
1993	7 129,5	212,7	241,6	1 890,5	56,2	64,5	9 020,1	268,9	306,1
1994	42 593,9	1 252,7	1 475,3	19 432,3	568,0	684,5	62 026,2	1 820,7	2 159,8
1995	125 642,8	3 671,3	4 753,5	69 764,1	2 035,3	2 633,3	195 406,9	5 706,6	7 386,7
1996	249 935,2	7 348,9	9 188,8	143 264,3	4 216,4	5 288,8	393 199,6	11 565,3	14 477,6
1997	246 301,9	6 961,2	7 897,1	433 235,6	12 053,0	13 644,5	679 537,5	19 014,2	21 541,6
1998	172 594,0	4 789,6	5 385,7	687 597,6	19 189,0	21 761,9	860 191,6	23 978,6	27 147,6
1999	163 456,7	4 425,9	4 705,3	1 024 029,0	27 801,4	29 691,6	1 187 485,7	32 227,3	34 396,9
2000	264 145,3	7 390,0	6 971,1	958 687,6	26 866,9	25 153,4	1 222 832,8	34 256,9	32 124,5
2001	128 799,1	3 780,7	3 393,5	1 858 379,7	54 615,9	49 041,9	1 987 178,8	58 396,7	52 435,4
2002	197 397,6	6 413,8	6 036,9	1 595 673,6	51 870,6	49 106,8	1 793 071,1	58 284,4	55 143,7
2003	257 442,5	8 068,6	9 187,4	1 110 103,9	34 909,5	39 246,8	1 367 546,4	42 978,1	48 434,3

¹⁾ V období 1993 - 1998 objem obchodů v XEU / ¹⁾ In period 1993 - 1998 - trade value in XEU

Měsíční objemy obchodů v roce 2004 (v mil.) / Monthly Trade Values in 2004 (in mil.)

Měsíc Month	Akcie + PL / Shares + Units			Dluhopisy / Bonds			Celkem / Total		
	CZK	EUR	USD	CZK	EUR	USD	CZK	EUR	USD
01	29 946,1	914,8	1 154,1	65 686,9	2 003,8	2 522,7	95 633,0	2 918,6	3 676,8
02	43 077,8	1 310,5	1 658,2	65 775,0	1 996,4	2 523,6	108 852,8	3 306,9	4 181,8
03	48 441,2	1 469,1	1 800,3	82 757,7	2 509,4	3 073,4	131 198,9	3 978,5	4 873,7
04	42 440,0	1 305,0	1 564,8	71 420,6	2 197,4	2 634,9	113 860,6	3 502,4	4 199,7
05	43 641,6	1 362,0	1 632,5	49 937,5	1 559,7	1 874,1	93 579,1	2 921,7	3 506,6
06									
07									
08									
09									
10									
11									
12									
2004	207 546,6	6 361,5	7 809,8	335 577,7	10 266,7	12 628,7	543 124,4	16 628,2	20 438,5

Tržní kapitalizace na konci roku (v mil.) / Market capitalization at the end of the year (in mil.)

Rok Year	Akcie + PL / Shares + Units			Dluhopisy / Bonds			Celkem / Total		
	CZK	EUR ¹⁾	USD	CZK	EUR ¹⁾	USD	CZK	EUR ¹⁾	USD
1993	x	x	x	18 326,0	545,8	611,8	18 326,0	545,8	611,8
1994	353 102,9	10 333,7	12 588,8	50 004,2	1 463,4	1 782,7	403 107,1	11 797,1	14 371,5
1995	478 634,1	14 053,5	17 992,4	87 832,0	2 578,9	3 301,7	566 466,1	16 632,4	21 294,1
1996	539 242,2	15 903,1	19 729,3	136 917,7	4 037,9	5 009,4	676 159,9	19 941,0	24 738,8
1997	495 680,5	12 968,5	14 311,1	174 005,1	4 552,5	5 023,8	669 685,6	17 520,9	19 335,0
1998	416 202,1	11 884,4	13 940,8	198 107,2	5 656,8	6 635,6	614 309,3	17 541,2	20 576,4
1999	479 649,6	13 275,7	13 331,4	231 116,4	6 396,8	6 423,6	710 766,0	19 672,5	19 755,0
2000	442 893,8	12 621,7	11 712,7	280 074,9	7 981,6	7 406,8	722 968,7	20 603,3	19 119,6
2001	340 250,7	10 639,5	9 383,9	319 399,4	9 987,5	8 808,8	659 650,1	20 627,0	18 192,7
2002	478 038,3	15 127,8	15 860,1	372 487,7	11 787,6	12 358,2	850 526,0	26 915,4	28 218,2
2003	644 483,0	19 888,4	25 122,1	505 535,8	15 600,5	19 705,9	1 150 018,8	35 488,9	44 828,1

¹⁾ V období 1993 - 1998 tržní kapitalizace v XEU / ¹⁾ In period 1993 - 1998 - market capitalization in XEU

Tržní kapitalizace akciového trhu v roce 2004 (v mil.) / Shares market capitalization in 2004 (in mil.)

Měsíc - konec Month - end	Domácí akcie / Domestic shares			Zahraníční akcie / Foreign shares			Celkem / Total		
	CZK	EUR	USD	CZK	EUR	USD	CZK	EUR	USD
01	466 074,9	13 996,2	17 332,0	208 430,7	6 259,2	7 750,9	674 505,6	20 255,4	25 082,9
02	522 188,0	16 099,5	19 991,9	220 156,4	6 787,6	8 428,7	742 344,4	22 887,1	28 420,5
03	547 440,8	16 672,5	20 382,0	238 104,0	7 251,5	8 865,0	785 544,8	23 924,0	29 247,0
04	541 652,7	16 645,7	19 884,5	239 779,1	7 368,7	8 802,5	781 431,8	24 014,5	28 686,9
05	512 183,1	16 195,5	19 757,1	239 240,6	7 564,9	9 228,5	751 423,7	23 760,4	28 985,6
06									
07									
08									
09									
10									
11									
12									