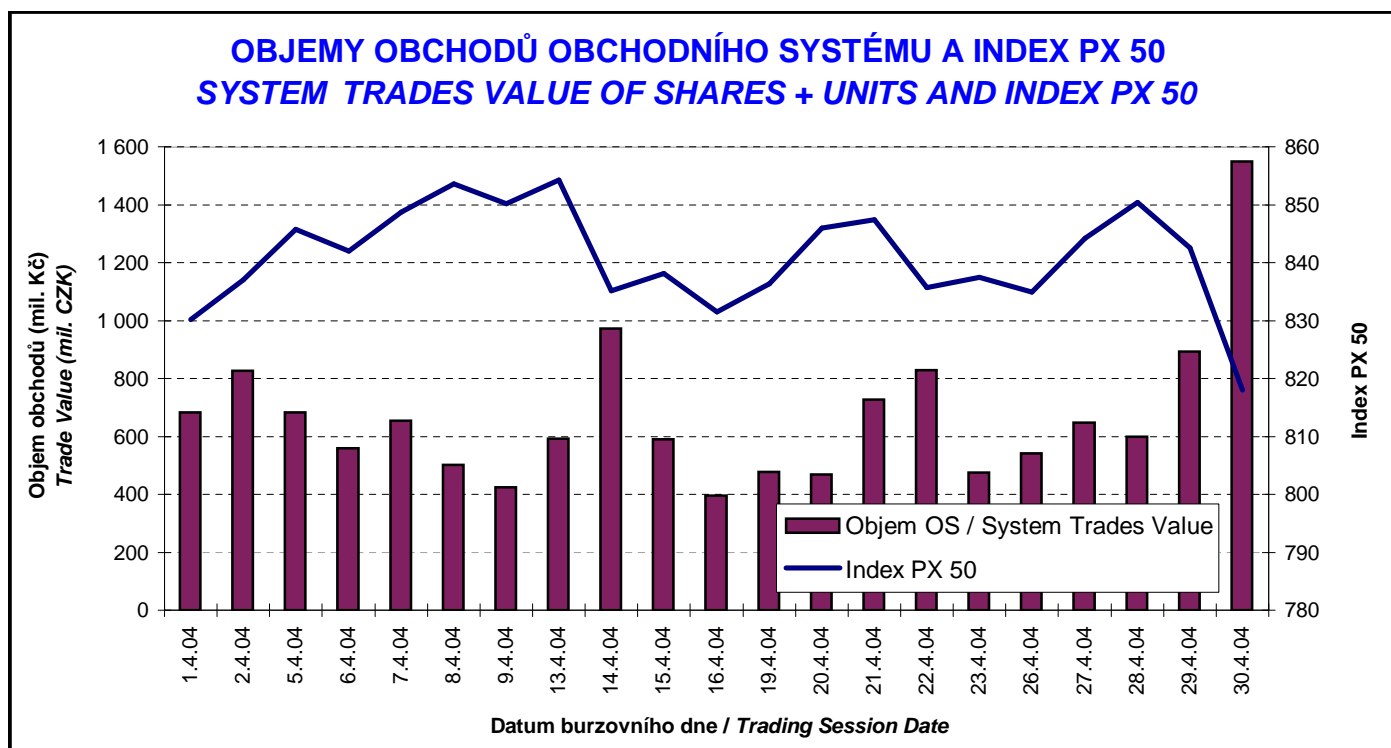




BURZOVNÍ INDEXY V HODNOCENÉM MĚSÍCI
EXCHANGE INDICES IN THE MONTH UNDER REVIEW

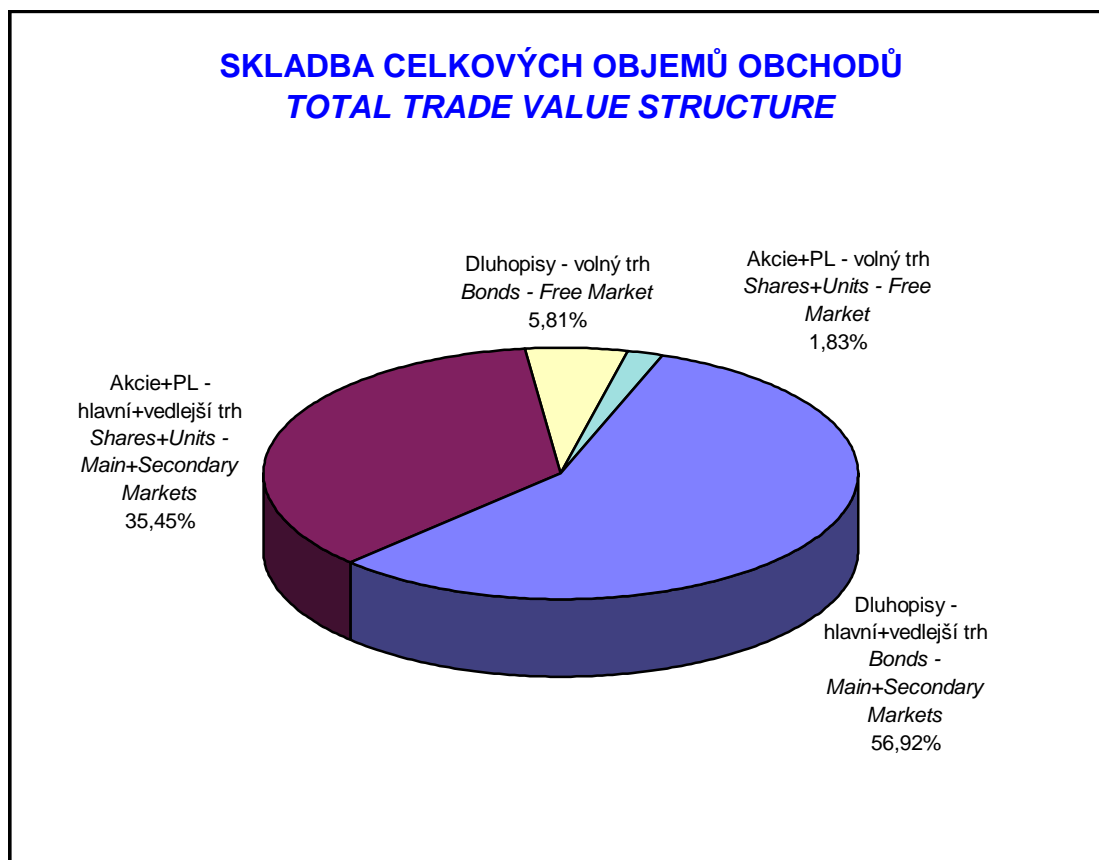
Index	Obor Sector	Hodnota (konec měsíce)	Měsíční změna (%)	Roční změna (%)	Měsíční max.	Datum max.	Měsíční min.	Datum min.
		Value (End of Month)	Monthly Change (%)	Annual Change (%)	Monthly Max.	Date of Max.	Monthly Min.	Date of Min.
PX 50		818,0	-0,70	57,10	854,3	13.4.04	818,0	30.4.04
PX-D		2 042,6	-0,69	56,21	2 149,7	8.4.04	2 042,6	30.4.04
PX-GLOB		997,4	-0,38	52,07	1 037,1	8.4.04	997,4	30.4.04
BI04	Těžba, zpracování nerostů a rud / Mining	1 617,2	5,19	106,83	1 685,1	29.4.04	1 481,8	5.4.04
BI07	Chemický, farmaceut., guma / Chemicals, Pharmacy, Rubber	247,1	21,37	73,28	248,7	29.4.04	203,5	1.4.04
BI08	Stavebnictví, stav. hmoty / Building	1 850,6	0,00	14,01	1 850,6	1.4.04	1 850,6	1.4.04
BI10	Strojírenství / Mechanical Engineering	108,7	2,94	31,92	109,0	22.4.04	105,5	14.4.04
BI11	Elektrotechnika, elektronika / Electrical Engineering, Electronics	467,4	0,00	17,97	467,4	1.4.04	467,4	1.4.04
BI12	Energetika / Energy	1 007,2	0,98	48,05	1 017,2	28.4.04	988,2	16.4.04
BI13	Doprava a spoje / Transportation	1 084,1	0,86	13,63	1 135,5	20.4.04	1 062,2	1.4.04
BI14	Obchod / Trade	86,6	0,58	19,45	86,6	23.4.04	85,3	15.4.04
BI15	Peněžnictví / Finance and Banking	1 862,0	-2,04	68,95	1 999,8	8.4.04	1 862,0	30.4.04
BI16	Služby / Services	587,8	0,22	3,36	587,8	5.4.04	586,4	8.4.04

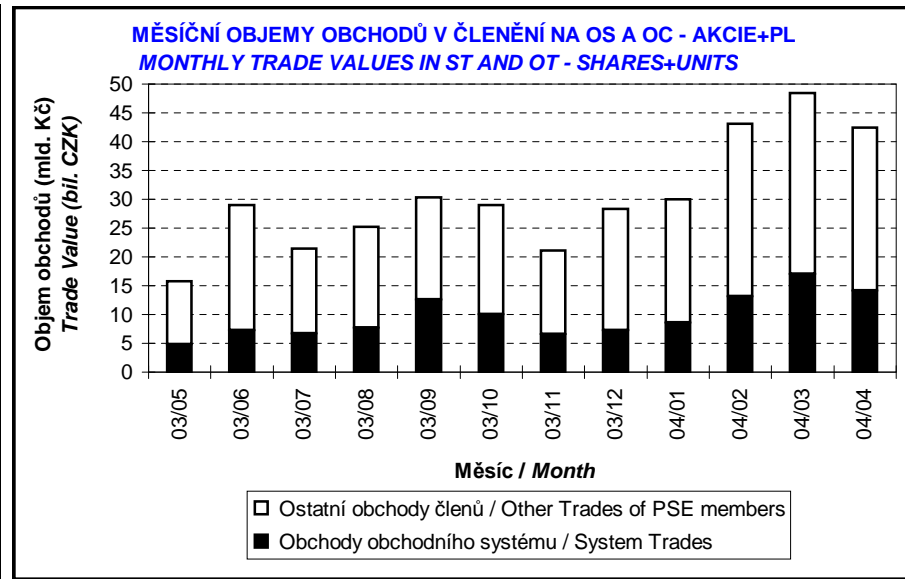
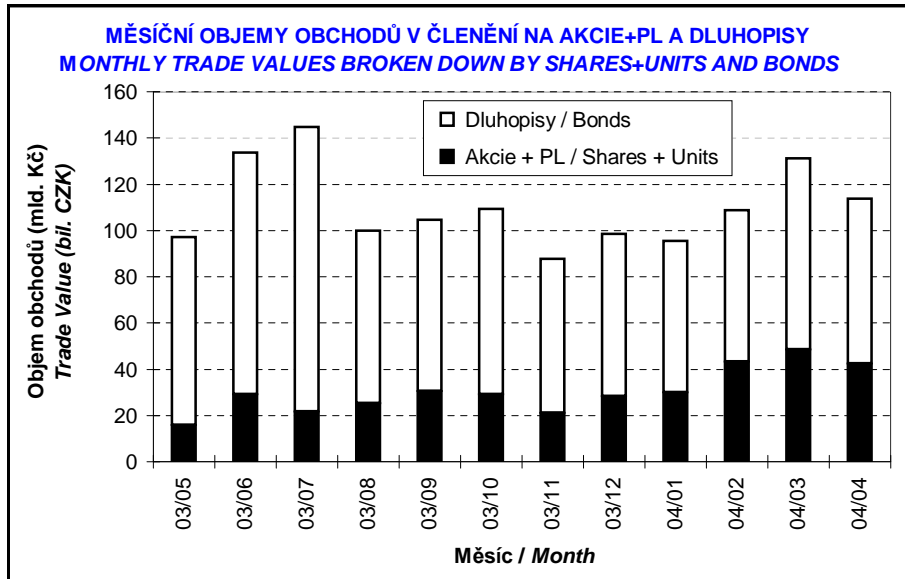
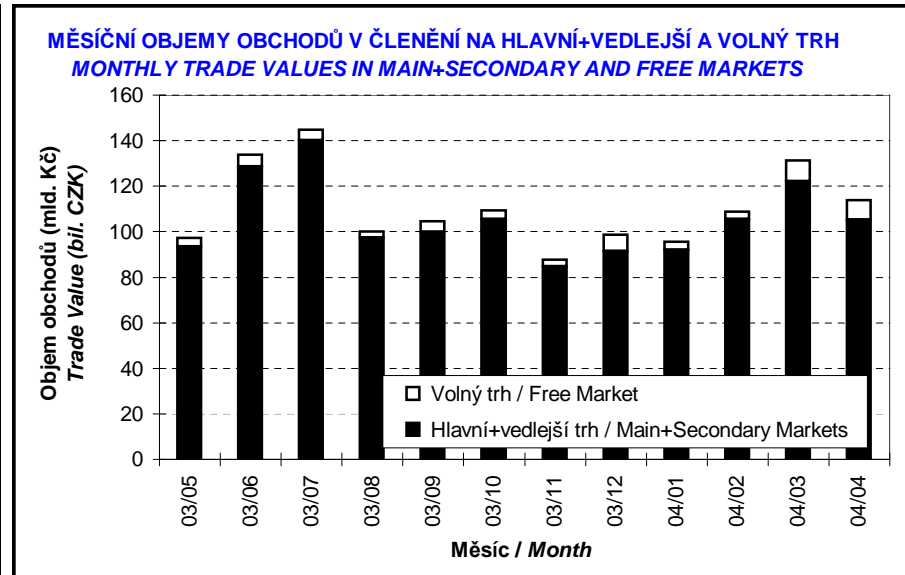
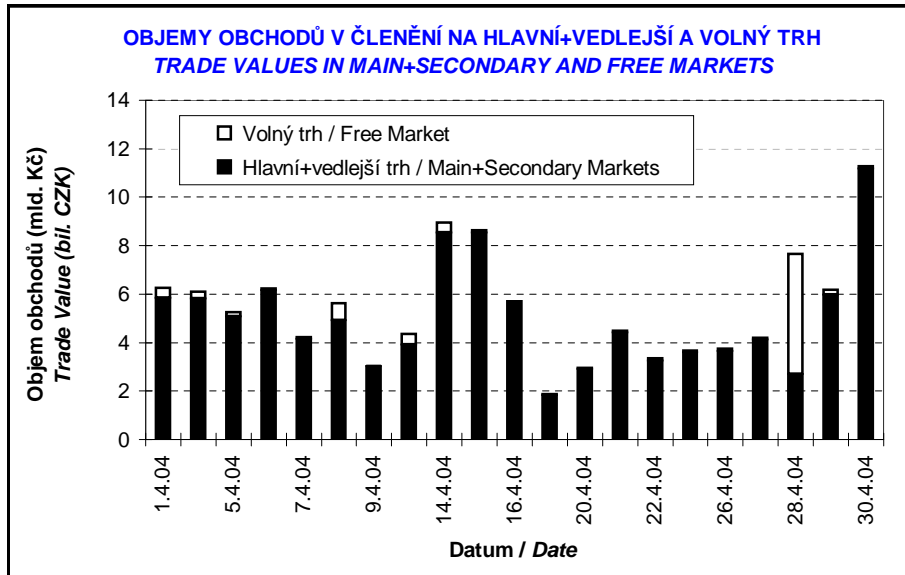


PŘEHLED OBJEMŮ OBCHODŮ
TRADE VALUE BY MARKET AND TYPE OF SECURITY

Druh CP Securite Type		Dluhopisy Bonds		Akcie Shares		Podílové listy Units		Celkem All	
Trh Market		Objem (tis. Kč) Value (CZK 000s)	Počet (ks) Volume (pieces)	Objem (tis. Kč) Value (CZK 000s)	Počet (ks) Volume (pieces)	Objem (tis. Kč) Value (CZK 000s)	Počet (ks) Volume (pieces)	Objem (tis. Kč) Value (CZK 000s)	Počet (ks) Volume (pieces)
Hlavní Main	OS / ST	0,000	0	12 856 647,662	31 698 322	0,000	0	12 856 647,662	31 698 322
	OC / OT	61 973 699,425	5 929 546	26 225 079,000	75 783 764	0,000	0	88 198 778,425	81 713 310
	Celk./Total	61 973 699,425	5 929 546	39 081 726,662	107 482 086	0,000	0	101 055 426,087	113 411 632
Vedlejší Secondary	OS / ST	0,000	0	413 387,647	796 764	0,000	0	413 387,647	796 764
	OC / OT	2 832 048,995	81 134	865 323,514	1 666 194	0,000	0	3 697 372,509	1 747 328
	Celk./Total	2 832 048,995	81 134	1 278 711,161	2 462 958	0,000	0	4 110 760,156	2 544 092
Volný Free	OS / ST	0,000	0	818 133,521	50 876	0,000	0	818 133,521	50 876
	OC / OT	6 614 864,455	490 205	1 261 379,439	67 634	0,000	0	7 876 243,894	557 839
	Celk./Total	6 614 864,455	490 205	2 079 512,960	118 510	0,000	0	8 694 377,415	608 715
Celkem Total	OS / ST	0,000	0	14 088 168,830	32 545 962	0,000	0	14 088 168,830	32 545 962
	OC / OT	71 420 612,875	6 500 885	28 351 781,953	77 517 592	0,000	0	99 772 394,828	84 018 477
	Celk./Total	71 420 612,875	6 500 885	42 439 950,783	110 063 554	0,000	0	113 860 563,658	116 564 439

OS = Obchody obchodního systému, OC = Ostatní obchody členů burzy
ST = System Trades, OT = Other Trades of PSE members





**OBOROVÉ OBJEMY OBCHODŮ AKCIÍ + PL A JEJICH PODÍLY NA CELKU
SHARES+UNITS - TRADE VALUE BY SECTOR AND AS PERCENTAGE OF THE TOTAL VALUE**

Číslo No.	Obor Sector	Objem OS (mil. Kč) Value ST (mil. CZK)	Podíl (%) (%)	Objem OC (mil. Kč) Value OT (mil. CZK)	Podíl (%) (%)	Objem celkem (mil. Kč) Total Value (mil. CZK)	Podíl (%) (%)
1	Zemědělství / Agriculture	0,000	0,00	0,000	0,00	0,000	0,00
2	Výroba potravin / Food Production	0,001	0,00	0,000	0,00	0,001	0,00
3	Výroba nápojů a tabáku / Beverages & Tobacco	816,716	5,80	1 261,379	4,45	2 078,095	4,90
4	Těžba, zpracování nerostů a rud / Mining	6,805	0,05	0,000	0,00	6,805	0,02
5	Textilní, oděvní, kožedělný / Textiles	0,000	0,00	0,000	0,00	0,000	0,00
6	Dřevařský a papírenský / Wood and Paper	0,058	0,00	0,000	0,00	0,058	0,00
7	Chemický, farmaceut., guma / Chemicals, Pharmacy, Rubber	667,864	4,74	1 163,306	4,10	1 831,169	4,31
8	Stavebnictví, stav. hmoty / Building	0,000	0,00	0,000	0,00	0,000	0,00
9	Hutnictví, zpracování kovů / Metallurgy	25,258	0,18	43,796	0,15	69,053	0,16
10	Strojírenství / Mechanical Engineering	0,085	0,00	0,000	0,00	0,085	0,00
11	Elektrotechnika, elektronika / Electrical Engineering, Electronics	0,003	0,00	0,000	0,00	0,003	0,00
12	Energetika / Energy	2 724,290	19,34	5 953,460	21,00	8 677,749	20,45
13	Doprava a spoje / Transportation	2 589,755	18,38	10 148,354	35,79	12 738,109	30,01
14	Obchod / Trade	0,009	0,00	0,000	0,00	0,009	0,00
15	Peněžnictví / Finance and Banking	7 257,316	51,51	9 781,487	34,50	17 038,803	40,15
16	Služby / Services	0,010	0,00	0,000	0,00	0,010	0,00
17	Bižuterie, sklo a keramika / Jewelry, Glass, Ceramics	0,000	0,00	0,000	0,00	0,000	0,00
18	Investiční fondy / Investment Funds	0,000	0,00	0,000	0,00	0,000	0,00
19	Ostatní / Others	0,000	0,00	0,000	0,00	0,000	0,00

**INDIKÁTORY HLAVNÍHO A VEDLEJŠÍHO TRHU (KONEC MĚSÍCE)
INDICATORS OF MAIN AND SECONDARY MARKETS (MONTH - END)**

Indikátor Indicator	P/E P/E	P/BV P/BV	Dividendový výnos (%) Dividend Yields (%)
Hodnota Value	14,25	1,27	5,84

**POČTY REGISTROVANÝCH EMISÍ (KONEC MĚSÍCE)
NUMBER OF REGISTERED ISSUES (MONTH - END)**

	Dluhopisy Bonds	Akcie Shares	Podílové listy Units	Celkem Total
Hlavní trh / Main Market	27	5	0	32
Vedlejší trh / Secondary Market	21	32	0	53
Volný trh / Free Market	35	25	0	60
Celkem / Total	83	62	0	145

EMISE AKCIÍ A PL S NEJVĚTŠÍMI CELKOVÝMI OBJEMY OBCHODŮ
ISSUES OF SHARES + UNITS WITH THE HIGHEST TOTAL TRADE VALUE

	ISIN	Název	Trh ¹⁾	Objem (mil. Kč)	Podíl ²⁾ (%)	Kumul. ²⁾ (%)
	ISIN	Issuer	Market ¹⁾	Value (mil. CZK)	²⁾ (%)	Cumul. ²⁾ (%)
1	CZ0008019106	KOMERCNI BANKA	A	15 059,647	35,48	35,48
2	CZ0009093209	ČESKÝ TELECOM	A	11 540,184	27,19	62,68
3	CZ0005112300	ČEZ	A	8 676,824	20,44	83,12
4	CS0008418869	PHILIP MORRIS ČR	C	2 078,095	4,90	88,02
5	AT0000652011	ERSTE BANK	A	1 974,490	4,65	92,67
6	CZ0009091500	UNIPETROL	A	1 830,582	4,31	96,98
7	CZ0009054607	ČESKÉ RADIOKOMUN.	B	1 197,925	2,82	99,81
8	CZ0005098251	ISPAT NOVÁ HUŤ	B	69,053	0,16	99,97
9	CZ0005102350	SEVEROČESKÉ DOLY	B	4,718	0,01	99,98
10	CZ0008002755	ČESKÁ POJIŠŤOVNA	B	4,667	0,01	99,99
11	CZ0005103952	SOKOLOVSKÁ UHELNÁ	B	1,176	0,00	99,99
12	CZ0005100651	OKD	C	0,813	0,00	100,00
13	CZ0005078055	SČ ENERGETIKA	B	0,442	0,00	100,00
14	CS0008423950	TEPLÁRNA ÚSTÍ N.L.	B	0,350	0,00	100,00
15	CZ0005091355	PARAMO	C	0,259	0,00	100,00
16	CZ0005112607	ALIACHEM	B	0,131	0,00	100,00
17	CZ0005092858	SPOLEK CH.HUT.VÝR.	C	0,111	0,00	100,00
18	CZ0005103457	ČESKOMORAVSKÉ DOLY	C	0,098	0,00	100,00
19	CS0008424958	SPOLANA	B	0,085	0,00	100,00
20	CZ0005078253	STC ENERGETICKA	B	0,081	0,00	100,00

EMISE AKCIÍ A PL S NEJVĚTŠÍMI OBJEMY OBCHODŮ OBCHODNÍHO SYSTÉMU
ISSUES OF SHARES + UNITS WITH THE HIGHEST SYSTEM TRADE VALUE

	ISIN	Název	Trh ¹⁾	Objem (mil. Kč)	Podíl ³⁾ (%)	Kumul. ³⁾ (%)
	ISIN	Issuer	Market ¹⁾	Value (mil. CZK)	³⁾ (%)	Cumul. ³⁾ (%)
1	CZ0008019106	KOMERCNI BANKA	A	6 023,788	42,76	42,76
2	CZ0005112300	ČEZ	A	2 723,365	19,33	62,09
3	CZ0009093209	ČESKÝ TELECOM	A	2 213,358	15,71	77,80
4	AT0000652011	ERSTE BANK	A	1 228,861	8,72	86,52
5	CS0008418869	PHILIP MORRIS ČR	C	816,716	5,80	92,32
6	CZ0009091500	UNIPETROL	A	667,276	4,74	97,06
7	CZ0009054607	ČESKÉ RADIOKOMUN.	B	376,397	2,67	99,73
8	CZ0005098251	ISPAT NOVÁ HUŤ	B	25,258	0,18	99,91
9	CZ0005102350	SEVEROČESKÉ DOLY	B	4,718	0,03	99,94
10	CZ0008002755	ČESKÁ POJIŠŤOVNA	B	4,667	0,03	99,97
11	CZ0005103952	SOKOLOVSKÁ UHELNÁ	B	1,176	0,01	99,98
12	CZ0005100651	OKD	C	0,813	0,01	99,99
13	CZ0005078055	SČ ENERGETIKA	B	0,442	0,00	99,99
14	CS0008423950	TEPLÁRNA ÚSTÍ N.L.	B	0,350	0,00	99,99
15	CZ0005091355	PARAMO	C	0,259	0,00	99,99
16	CZ0005112607	ALIACHEM	B	0,131	0,00	100,00
17	CZ0005092858	SPOLEK CH.HUT.VÝR.	C	0,111	0,00	100,00
18	CZ0005103457	ČESKOMORAVSKÉ DOLY	C	0,098	0,00	100,00
19	CS0008424958	SPOLANA	B	0,085	0,00	100,00
20	CZ0005078253	STC ENERGETICKA	B	0,081	0,00	100,00

1) A=Hlavní B=Vedlejší C=Volný 2), resp. 3) Vztaheno k celk. objemu obchodů akcií+PL, resp. k objemu obchodů OS
1) A=Main B=Secondary C=Free 2) and 3) Resp. related to the total trade value of shares+units and system trade value

**EMISE DLUHOPISŮ S NEJVĚTŠÍMI CELKOVÝMI OBJEMY OBCHODŮ
BOND ISSUES WITH THE HIGHEST TOTAL TRADE VALUE**

	ISIN	Název	Trh ¹⁾	Objem (mil. Kč)	Podíl ²⁾ (%)	Kumul. ²⁾ (%)
	ISIN	Issue	Market ¹⁾	Value (mil. CZK)	²⁾ (%)	Cumul. ²⁾ (%)
1	CZ0001000814	ST.DLUHOP. 3,70/13	A	12 600,246	17,64	17,64
2	CZ0001000855	ST.DLUHOP. 3,80/09	A	12 568,149	17,60	35,24
3	CZ0001000822	ST.DLUHOP. 4,60/18	A	7 198,450	10,08	45,32
4	CZ0001000798	ST.DLUHOP. 2,90/08	A	5 929,269	8,30	53,62
5	CZ0001000764	ST.DLUHOP. 6,55/11	A	5 614,248	7,86	61,48
6	CZ0002000185	HZL HVB 6,0/09	C	5 016,983	7,02	68,51
7	CZ0001000731	ST.DLUHOP. 6,40/10	A	3 868,400	5,42	73,92
8	CZ0001000749	ST.DLUHOP. 6,95/16	A	3 709,709	5,19	79,12
9	CZ0001000780	ST.DLUHOP. 3,00/06	A	3 703,195	5,19	84,30
10	CZ0001000772	ST.DLUHOP. 5,70/06	A	2 879,204	4,03	88,33
11	CZ0001000756	ST.DLUHOP. 6,05/04	A	1 586,044	2,22	90,55
12	CZ0003500605	MERO ČR 10,30/11	C	1 054,446	1,48	92,03
13	CZ0001000723	ST.DLUHOP. 6,30/07	A	781,078	1,09	93,12
14	CZ0000000021	EIB 8,20/09	A	688,155	0,96	94,09
15	CZ0003700627	ČKA 5,05/07	B	573,410	0,80	94,89
16	CZ0003501314	HOME CR.FIN.VAR/07	B	498,563	0,70	95,59
17	CZ0003700478	KOB VAR/05	A	381,334	0,53	96,12
18	CZ0003700569	ČP VAR/06	B	315,363	0,44	96,56
19	CZ0003501181	ŠKODA AUTO VAR/07	B	301,822	0,42	96,99
20	CZ0003501355	C.TELECOM 3,50/08	B	291,323	0,41	97,39

**SUMARIZACE TRŽNÍCH KAPITALIZACÍ (KONEC MĚSÍCE)
MARKET CAPITALIZATION SUMMARY (MONTH - END)**

	Trh	Tržní kapitalizace (mil. Kč)	Počet emisí
	Market	Market Capitalization (mil. CZK)	Number of Issues
Akcie Shares	Hlavní / Main	592 067,2	5
	Vedlejší / Secondary	130 897,2	32
	Volný / Free	58 467,4	25
	Celkem / Total	781 431,8	62
Podílové listy Units	Hlavní / Main	0,0	0
	Vedlejší / Secondary	0,0	0
	Volný / Free	0,0	0
	Celkem / Total	0,0	0
Celkem Total	Hlavní / Main	592 067,2	5
	Vedlejší / Secondary	130 897,2	32
	Volný / Free	58 467,4	25
	Celkem / Total	781 431,8	62
Dluhopisy Bonds	Hlavní / Main	396 927,3	27
	Vedlejší / Secondary	77 466,9	20
	Volný / Free	81 524,5	34
	Celkem / Total	555 918,7	81

1) A=Hlavní B=Vedlejší C=Volný
1) A=Main B=Secondary C=Free

2) Podíl a kumulovaný podíl se vztahují k celk. objemu obchodů obligací
2) Both percentage and cumulative percentage relate to the total trade value of bonds

EMISE AKCIÍ A PL S NEJVĚTŠÍMI TRŽNÍMI KAPITALIZACEMI (KONEC MĚSÍCE)
ISSUES OF SHARES+UNITS WITH THE HIGHEST MARKET CAPIT. (MONTH - END)

	ISIN	Název	1) Trh	Tržní kapit. (mil. Kč)	Podíl 2) (%)	Kumul. 2) (%)
	ISIN	Issuer	1) Market	Market Capit. (mil. CZK)	2) (%)	Cumul. 2) (%)
1	AT0000652011	ERSTE BANK	A	239 779,1	30,68	30,68
2	CZ0005112300	ČEZ	A	114 859,3	14,70	45,38
3	CZ0008019106	KOMERČNÍ BANKA	A	112 813,2	14,44	59,82
4	CZ0009093209	ČESKÝ TELECOM	A	109 929,3	14,07	73,89
5	CS0008418869	PHILIP MORRIS ČR	C	33 652,4	4,31	78,19
6	CZ0008002755	ČESKÁ POJIŠŤOVNA	B	23 127,3	2,96	81,15
7	CZ0009054607	ČESKÉ RADIOKOMUN.	B	15 901,2	2,03	83,19
8	CZ0009091500	UNIPETROL	A	14 686,3	1,88	85,07
9	CZ0005102350	SEVEROČESKÉ DOLY	B	9 019,8	1,15	86,22
10	CZ0005100651	OKD	C	8 581,3	1,10	87,32
11	CZ0005098251	ISPAT NOVÁ HUŤ	B	8 289,1	1,06	88,38
12	CZ0005078352	SM ENERGETIKA	B	7 529,1	0,96	89,34
13	CZ0005078154	PRAŽSKÁ ENERGETIKA	B	6 931,1	0,89	90,23
14	CZ0005077958	JM ENERGETIKA	B	6 572,3	0,84	91,07
15	CZ0005078055	SČ ENERGETIKA	B	5 056,4	0,65	91,72
16	CZ0005078253	STČ ENERGETICKÁ	B	4 845,4	0,62	92,34
17	CZ0005077354	ZČ ENERGETIKA	B	4 662,7	0,60	92,94
18	CZ0005084459	SM PLYNÁRENSKÁ	B	4 196,0	0,54	93,47
19	CZ0005103952	SOKOLOVSKÁ UHELNÁ	B	4 105,0	0,53	94,00
20	CZ0005076950	VC ENERGETIKA	B	4 060,9	0,52	94,52

EMISE DLUHOPISŮ S NEJVĚTŠÍMI TRŽNÍMI KAPITALIZACEMI (KONEC MĚSÍCE)
BOND ISSUES WITH THE HIGHEST MARKET CAPITAL. (MONTH - END)

	ISIN	Název	1) Trh	Tržní kapit. (mil. Kč)	Podíl 3) (%)	Kumul. 3) (%)
	ISIN	Issue	1) Market	Market Capit. (mil. CZK)	3) (%)	Cumul. 3) (%)
1	CZ0001000764	ST.DLUHOP. 6,55/11	A	50 272,4	9,04	9,04
2	CZ0001000814	ST.DLUHOP. 3,70/13	A	41 984,9	7,55	16,60
3	CZ0001000798	ST.DLUHOP. 2,90/08	A	41 000,0	7,38	23,97
4	CZ0001000749	ST.DLUHOP. 6,95/16	A	35 000,0	6,30	30,27
5	CZ0001000780	ST.DLUHOP. 3,00/06	A	30 000,0	5,40	35,66
6	CZ0001000756	ST.DLUHOP. 6,05/04	A	29 000,0	5,22	40,88
7	CZ0001000772	ST.DLUHOP. 5,70/06	A	28 000,0	5,04	45,92
8	CZ0001000822	ST.DLUHOP. 4,60/18	A	26 601,4	4,79	50,70
9	CZ0001000707	ST.DLUHOP. 6,75/05	A	22 000,0	3,96	54,66
10	CZ0001000731	ST.DLUHOP. 6,40/10	A	21 000,0	3,78	58,44
11	CZ0001000723	ST.DLUHOP. 6,30/07	A	20 110,0	3,62	62,05
12	CZ0001000855	ST.DLUHOP. 3,80/09	A	13 000,0	2,34	64,39
13	CZ0002000185	HZL HVB 6,0/09	C	10 885,0	1,96	66,35
14	CZ0003700635	ČKA VAR/05	B	10 000,0	1,80	68,15
15	CZ0003501397	SŽDC 4,60/11	B	6 998,6	1,26	69,41
16	CZ0000000021	EIB 8,20/09	A	6 000,0	1,08	70,49
17	CZ0003501355	Č.TELECOM 3,50/08	B	5 992,2	1,08	71,57
18	CZ0003700551	ČEB 6,95/10	B	5 500,0	0,99	72,55
19	CZ0002000268	HZL KB 5,50/09	C	5 450,0	0,98	73,53
20	CZ0003501140	RADIOMOBIL 8,20/04	C	5 000,0	0,90	74,43

1) A=Hlavní B=Vedlejší C=Volný
 1) A=Main B=Secondary C=Free

2), resp. 3) Vzataženo k celkové tržní kapitalizaci akcií+PL, resp. obligací
 2) and 3) Resp. related to the total market capitalization for shares+units and bonds

EMISE AKCIÍ A PL S NEJVĚTŠÍM RŮSTEM KURZŮ (OBJEM OS NAD 50 000 Kč)
ISSUES OF SHARES AND UNITS WITH THE HIGHEST PRICE RISE (ST VALUE ABOVE CZK 50,000)

	ISIN	Název	1) Trh 1) Market	Kurz 31.3.04	Kurz 30.4.04	Změna (%)	Objem OS (tis. Kč)	Objem OC (tis. Kč)	Celkem (tis. Kč)
	ISIN	Issuer		Price 31.3.04	Price 30.4.04	Change (%)	Value ST (CZK 000s)	Value OT (CZK 000s)	Total Value (CZK 000s)
1	CZ0009091500	UNIPETROL	A	64,10	80,99	26,3	667 276	1 163 306	1 830 582
2	CZ0005103457	ČESKOMORAVSKÉ DOLY	C	220,50	270,00	22,4	98	0	98
3	CZ0005091355	PARAMO	C	527,10	637,00	20,8	259	0	259
4	CZ0005100651	OKD	C	329,00	370,10	12,5	813	0	813
5	CZ0005098251	ISPAT NOVÁ HUŤ	B	610,00	669,00	9,7	25 258	43 796	69 053
6	CS0005018456	TATRA	C	45,00	48,00	6,7	57	0	57
7	CS0008423950	TEPLÁRNA ÚSTÍ N.L.	B	800,00	840,00	5,0	350	0	350
8	CZ0009054607	ČESKÉ RADIOKOMUN.	B	491,50	514,60	4,7	376 397	821 528	1 197 925
9	CZ0005078055	SČ ENERGETIKA	B	2 300,00	2 350,00	2,2	442	0	442
10	CZ0005005850	JČ PAPIRNY VĚTRNÍ	C	24,50	25,00	2,0	58	0	58
11	CZ0005112300	ČEZ	A	190,77	193,95	1,7	2 723 365	5 953 460	8 676 824
12	CZ0005102350	SEVEROČESKÉ DOLY	B	1 186,00	1 200,00	1,2	4 718	0	4 718
13	AT0000652011	ERSTE BANK	A	3 980,00	4 008,00	0,7	1 228 861	745 628	1 974 490
14	CZ0009093209	ČESKÝ TELECOM	A	340,20	341,30	0,3	2 213 358	9 326 826	11 540 184
15									
16									
17									
18									
19									
20									

EMISE AKCIÍ A PL S NEJVĚTŠÍM POKLESEM KURZŮ (OBJEM OS NAD 50 000 Kč)
ISSUES OF SHARES AND UNITS WITH THE HIGHEST PRICE DECLINE (ST VALUE ABOVE CZK 50,000)

	ISIN	Název	1) Trh 1) Market	Kurz 31.3.04	Kurz 30.4.04	Změna (%)	Objem OS (tis. Kč)	Objem OC (tis. Kč)	Celkem (tis. Kč)
	ISIN	Issuer		Price 31.3.04	Price 30.4.04	Change (%)	Value ST (CZK 000s)	Value OT (CZK 000s)	Total Value (CZK 000s)
1	CS0008418869	PHILIP MORRIS ČR	C	19 101,00	17 585,00	-7,9	816 716	1 261 379	2 078 095
2	CZ0008019106	KOMERČNÍ BANKA	A	3 201,00	2 968,00	-7,3	6 023 788	9 035 859	15 059 647
3	CS0008424958	SPOLANA	B	87,00	81,00	-6,9	85	0	85
4	CZ0005078253	STČ ENERGETICKÁ	B	2 149,00	2 050,00	-4,6	81	0	81
5	CZ0005092858	SPOLEK CH.HUT.VÝR.	C	170,00	165,00	-2,9	111	0	111
6	CZ0008002755	ČESKÁ POJIŠŤOVNA	B	11 500,00	11 200,00	-2,6	4 667	0	4 667
7	CZ0005103952	SOKOLOVSKÁ UHELNÁ	B	700,00	690,00	-1,4	1 176	0	1 176
8									
9									
10									
11									
12									
13									
14									
15									
16									
17									
18									
19									
20									