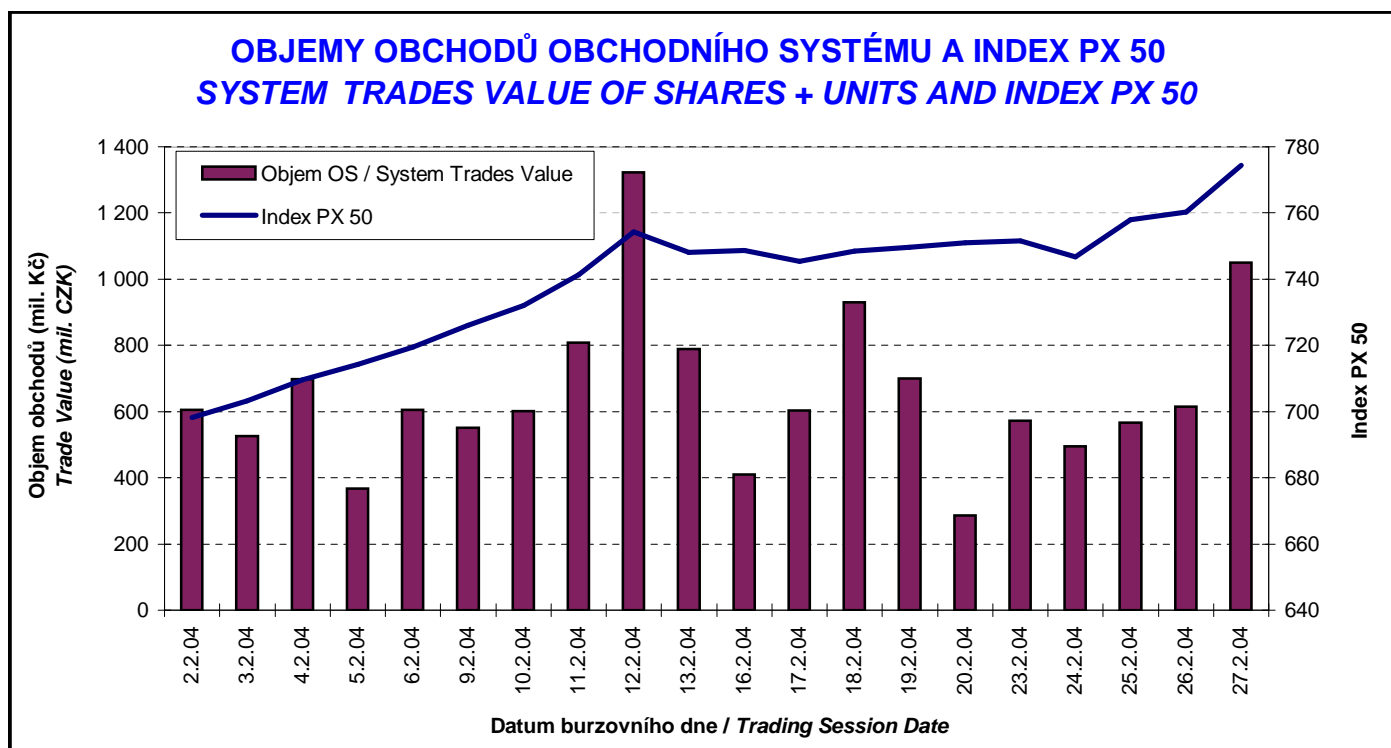




BURZOVNÍ INDEXY V HODNOCENÉM MĚSÍCI
EXCHANGE INDICES IN THE MONTH UNDER REVIEW

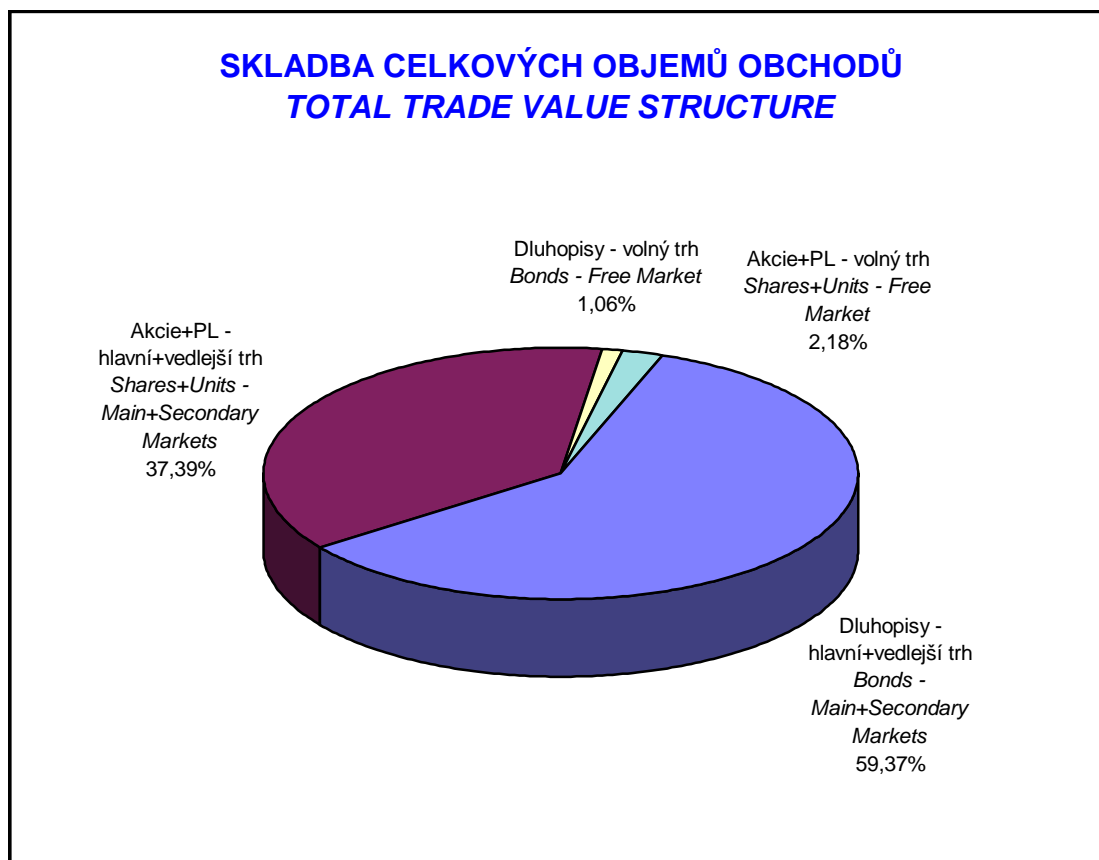
Index	Obor Sector	Hodnota (konec měsíce)	Měsíční změna (%)	Roční změna (%)	Měsíční max.	Datum max.	Měsíční min.	Datum min.
		Value (End of Month)	Monthly Change (%)	Annual Change (%)	Monthly Max.	Date of Max.	Monthly Min.	Date of Min.
PX 50		774,3	11,91	63,87	774,3	27.2.04	698,2	2.2.04
PX-D		1 917,2	11,02	60,97	1 917,2	27.2.04	1 739,3	2.2.04
PX-GLOB		946,1	10,05	59,30	946,1	27.2.04	867,0	2.2.04
BI04	Těžba, zpracování nerostů a rud / Mining	1 474,9	5,15	139,94	1 490,8	26.2.04	1 402,0	13.2.04
BI07	Chemický, farmaceut., guma / Chemicals, Pharmacy, Rubber	206,1	-3,01	64,88	215,9	4.2.04	196,0	17.2.04
BI08	Stavebnictví, stav. hmoty / Building	1 789,2	7,38	23,70	1 789,2	23.2.04	1 666,2	2.2.04
BI10	Strojírenství / Mechanical Engineering	104,8	3,66	50,36	104,8	27.2.04	101,1	2.2.04
BI11	Elektrotechnika, elektronika / Electrical Engineering, Electronics	489,8	1,56	23,19	489,8	5.2.04	482,3	2.2.04
BI12	Energetika / Energy	955,2	11,52	58,49	955,2	27.2.04	856,9	3.2.04
BI13	Doprava a spoje / Transportation	1 019,9	14,40	28,02	1 019,9	27.2.04	888,6	2.2.04
BI14	Obchod / Trade	76,3	7,01	5,24	76,3	25.2.04	71,3	2.2.04
BI15	Peněžnictví / Finance and Banking	1 763,9	8,61	68,86	1 763,9	27.2.04	1 649,8	2.2.04
BI16	Služby / Services	585,2	-2,07	19,48	597,6	2.2.04	585,2	17.2.04



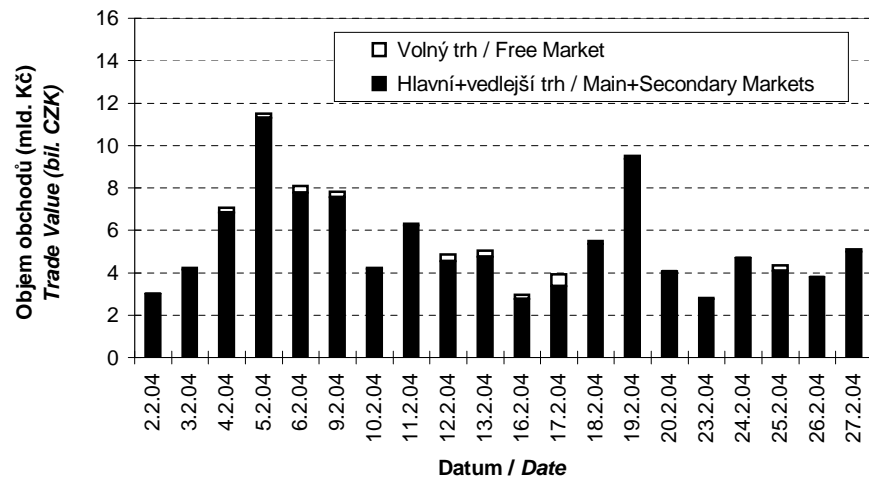
PŘEHLED OBJEMŮ OBCHODŮ
TRADE VALUE BY MARKET AND TYPE OF SECURITY

Druh CP Securite Type		Dluhopisy Bonds		Akcie Shares		Podílové listy Units		Celkem All	
Trh Market		Objem (tis. Kč) Value (CZK 000s)	Počet (ks) Volume (pieces)	Objem (tis. Kč) Value (CZK 000s)	Počet (ks) Volume (pieces)	Objem (tis. Kč) Value (CZK 000s)	Počet (ks) Volume (pieces)	Objem (tis. Kč) Value (CZK 000s)	Počet (ks) Volume (pieces)
Hlavní Main	OS / ST	0,000	0	11 492 021,238	37 601 846	0,000	0	11 492 021,238	37 601 846
	OC / OT	63 337 324,333	6 177 571	28 188 377,951	93 411 947	0,000	0	91 525 702,284	99 589 518
	Celk./Total	63 337 324,333	6 177 571	39 680 399,189	131 013 793	0,000	0	103 017 723,522	137 191 364
Vedlejší Secondary	OS / ST	0,000	0	363 609,913	858 422	0,000	0	363 609,913	858 422
	OC / OT	1 286 607,415	35 386	656 828,021	1 738 351	0,000	0	1 943 435,437	1 773 737
	Celk./Total	1 286 607,415	35 386	1 020 437,934	2 596 773	0,000	0	2 307 045,349	2 632 159
Volný Free	OS / ST	2 174,474	155	1 245 826,158	95 288	0,000	0	1 248 000,632	95 443
	OC / OT	1 148 911,511	61 090	1 131 096,063	66 540	0,000	0	2 280 007,574	127 630
	Celk./Total	1 151 085,985	61 245	2 376 922,221	161 828	0,000	0	3 528 008,206	223 073
Celkem Total	OS / ST	2 174,474	155	13 101 457,308	38 555 556	0,000	0	13 103 631,783	38 555 711
	OC / OT	65 772 843,259	6 274 047	29 976 302,036	95 216 838	0,000	0	95 749 145,295	101 490 885
	Celk./Total	65 775 017,734	6 274 202	43 077 759,344	133 772 394	0,000	0	108 852 777,078	140 046 596

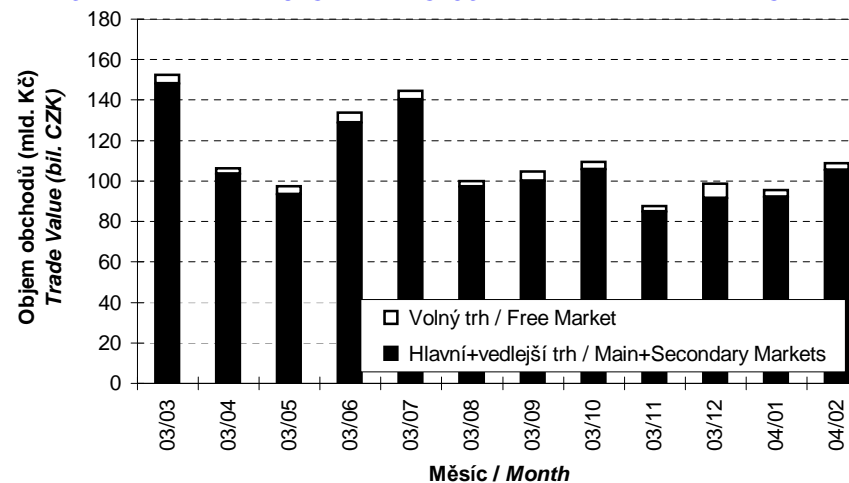
OS = Obchody obchodního systému, OC = Ostatní obchody členů burzy
ST = System Trades, OT = Other Trades of PSE members



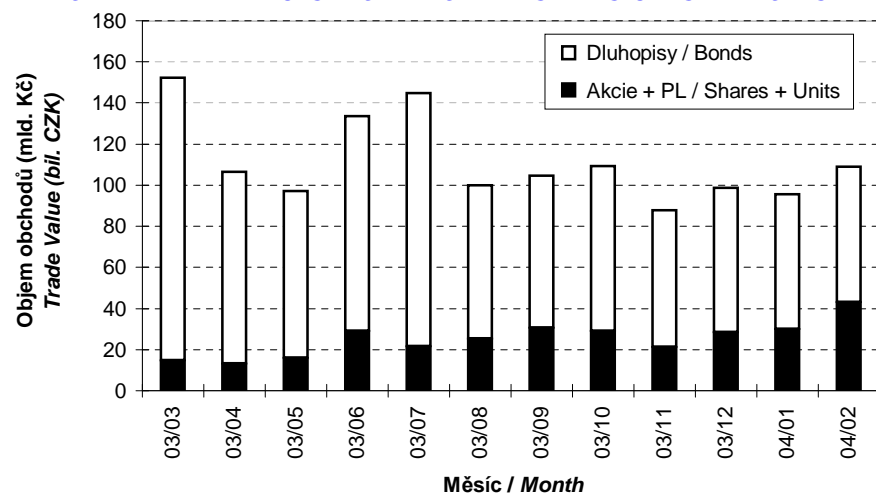
OBJEMY OBCHODŮ V ČLENĚNÍ NA HLAVNÍ+VEDEJŠÍ A VOLNÝ TRH
TRADE VALUES IN MAIN+SECONDARY AND FREE MARKETS



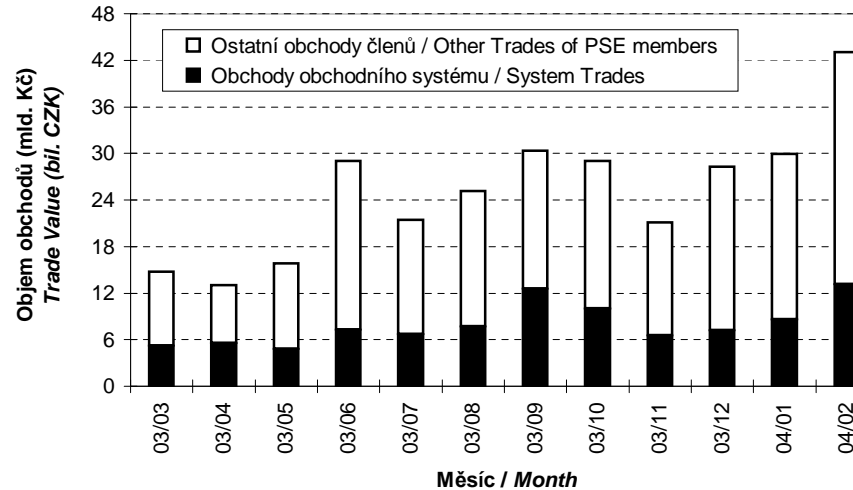
MĚSÍČNÍ OBJEMY OBCHODŮ V ČLENĚNÍ NA HLAVNÍ+VEDEJŠÍ A VOLNÝ TRH
MONTHLY TRADE VALUES IN MAIN+SECONDARY AND FREE MARKETS



MĚSÍČNÍ OBJEMY OBCHODŮ V ČLENĚNÍ NA AKCIE+PL A DLUHOPISY
MONTHLY TRADE VALUES BROKEN DOWN BY SHARES+UNITS AND BONDS



MĚSÍČNÍ OBJEMY OBCHODŮ V ČLENĚNÍ NA OS A OC - AKCIE+PL
MONTHLY TRADE VALUES IN ST AND OT - SHARES+UNITS



**OBOROVÉ OBJEMY OBCHODŮ AKCIÍ + PL A JEJICH PODÍLY NA CELKU
SHARES+UNITS - TRADE VALUE BY SECTOR AND AS PERCENTAGE OF THE TOTAL VALUE**

Číslo No.	Obor Sector	Objem OS (mil. Kč)	Podíl (%)	Objem OC (mil. Kč)	Podíl (%)	Objem celkem (mil. Kč)	Podíl (%)
		Value ST (mil. CZK)	(%)	Value OT (mil. CZK)	(%)	Total Value (mil. CZK)	(%)
1	Zemědělství / Agriculture	0,000	0,00	0,000	0,00	0,000	0,00
2	Výroba potravin / Food Production	0,002	0,00	0,000	0,00	0,002	0,00
3	Výroba nápojů a tabáku / Beverages & Tobacco	1 244,799	9,50	1 131,096	3,77	2 375,895	5,52
4	Těžba, zpracování nerostů a rud / Mining	1,452	0,01	0,000	0,00	1,452	0,00
5	Textilní, oděvní, kožedělný / Textiles	0,000	0,00	0,000	0,00	0,000	0,00
6	Dřevařský a papírenský / Wood and Paper	0,216	0,00	0,000	0,00	0,216	0,00
7	Chemický, farmaceut., guma / Chemicals, Pharmacy, Rubber	530,900	4,05	1 270,042	4,24	1 800,942	4,18
8	Stavebnictví, stav. hmoty / Building	0,080	0,00	0,000	0,00	0,080	0,00
9	Hutnictví, zpracování kovů / Metallurgy	61,980	0,47	6,133	0,02	68,113	0,16
10	Strojírenství / Mechanical Engineering	0,732	0,01	0,050	0,00	0,783	0,00
11	Elektrotechnika, elektronika / Electrical Engineering, Electronics	0,006	0,00	0,000	0,00	0,006	0,00
12	Energetika / Energy	3 481,877	26,58	5 580,717	18,62	9 062,594	21,04
13	Doprava a spoje / Transportation	2 401,561	18,33	11 986,219	39,99	14 387,779	33,40
14	Obchod / Trade	0,167	0,00	0,000	0,00	0,167	0,00
15	Peněžnictví / Finance and Banking	5 377,630	41,05	10 002,045	33,37	15 379,675	35,70
16	Služby / Services	0,055	0,00	0,000	0,00	0,055	0,00
17	Bižuterie, sklo a keramika / Jewelry, Glass, Ceramics	0,000	0,00	0,000	0,00	0,000	0,00
18	Investiční fondy / Investment Funds	0,000	0,00	0,000	0,00	0,000	0,00
19	Ostatní / Others	0,000	0,00	0,000	0,00	0,000	0,00

**INDIKÁTORY HLAVNÍHO A VEDLEJŠÍHO TRHU (KONEC MĚSÍCE)
INDICATORS OF MAIN AND SECONDARY MARKETS (MONTH - END)**

Indikátor Indicator	P/E P/E	P/BV P/BV	Dividendový výnos (%) Dividend Yields (%)
Hodnota Value	16,07	1,21	6,06

**POČTY REGISTROVANÝCH EMISÍ (KONEC MĚSÍCE)
NUMBER OF REGISTERED ISSUES (MONTH - END)**

	Dluhopisy Bonds	Akcie Shares	Podílové listy Units	Celkem Total
Hlavní trh / Main Market	27	5	0	32
Vedlejší trh / Secondary Market	20	34	0	54
Volný trh / Free Market	36	25	0	61
Celkem / Total	83	64	0	147

**EMISE AKCIÍ A PL S NEJVĚTŠÍMI CELKOVÝMI OBJEMY OBCHODŮ
ISSUES OF SHARES + UNITS WITH THE HIGHEST TOTAL TRADE VALUE**

	ISIN	Název	Trh ¹⁾	Objem (mil. Kč)	Podíl ²⁾ (%)	Kumul. ²⁾ (%)
	ISIN	Issuer	Market ¹⁾	Value (mil. CZK)	²⁾ (%)	Cumul. ²⁾ (%)
1	CZ0009093209	ČESKÝ TELECOM	A	13 458,877	31,24	31,24
2	CZ0008019106	KOMERČNÍ BANKA	A	13 036,607	30,26	61,51
3	CZ0005112300	ČEZ	A	9 062,059	21,04	82,54
4	CS0008418869	PHILIP MORRIS ČR	C	2 375,862	5,52	88,06
5	AT0000652011	ERSTE BANK	A	2 322,828	5,39	93,45
6	CZ0009091500	UNIPETROL	A	1 800,028	4,18	97,63
7	CZ0009054607	ČESKÉ RADIOKOMUN.	B	928,902	2,16	99,79
8	CZ0005098251	ISPAT NOVÁ HUŤ	B	68,113	0,16	99,94
9	CZ0008002755	ČESKÁ POJIŠŤOVNA	B	20,240	0,05	99,99
10	CZ0005103952	SOKOLOVSKÁ UHELNÁ	B	0,756	0,00	99,99
11	CZ0005102350	SEVEROČESKÉ DOLY	B	0,682	0,00	99,99
12	CZ0005091959	ALIACHEM	B	0,621	0,00	99,99
13	CS0005018456	TATRA	C	0,579	0,00	100,00
14	CZ0005078055	SČ ENERGETIKA	B	0,238	0,00	100,00
15	CZ0005005850	JČ PAPIRNY VĚTRŇÍ	C	0,216	0,00	100,00
16	CS0008424958	SPOLANA	B	0,213	0,00	100,00
17	CS0005029156	ČESKÁ ZBROJOVKA	B	0,203	0,00	100,00
18	CZ0005078352	SM ENERGETIKA	B	0,197	0,00	100,00
19	CS0008412458	METALIMEX	C	0,149	0,00	100,00
20	CS0005022854	SSZ	B	0,061	0,00	100,00

**EMISE AKCIÍ A PL S NEJVĚTŠÍMI OBJEMY OBCHODŮ OBCHODNÍHO SYSTÉMU
ISSUES OF SHARES + UNITS WITH THE HIGHEST SYSTEM TRADE VALUE**

	ISIN	Název	Trh ¹⁾	Objem (mil. Kč)	Podíl ³⁾ (%)	Kumul. ³⁾ (%)
	ISIN	Issuer	Market ¹⁾	Value (mil. CZK)	³⁾ (%)	Cumul. ³⁾ (%)
1	CZ0008019106	KOMERCNI BANKA	A	3 837,212	29,29	29,29
2	CZ0005112300	ČEZ	A	3 481,342	26,57	55,86
3	CZ0009093209	ČESKÝ TELECOM	A	2 106,608	16,08	71,94
4	AT0000652011	ERSTE BANK	A	1 536,458	11,73	83,67
5	CS0008418869	PHILIP MORRIS ČR	C	1 244,766	9,50	93,17
6	CZ0009091500	UNIPETROL	A	530,402	4,05	97,22
7	CZ0009054607	ČESKÉ RADIOKOMUN.	B	294,953	2,25	99,47
8	CZ0005098251	ISPAT NOVÁ HUŤ	B	61,980	0,47	99,94
9	CZ0008002755	ČESKÁ POJIŠŤOVNA	B	3,960	0,03	99,97
10	CZ0005103952	SOKOLOVSKÁ UHELNÁ	B	0,756	0,01	99,98
11	CZ0005102350	SEVEROČESKÉ DOLY	B	0,682	0,01	99,98
12	CS0005018456	TATRA	C	0,579	0,00	99,99
13	CZ0005078055	SČ ENERGETIKA	B	0,238	0,00	99,99
14	CZ0005005850	JČ PAPIRNY VĚTRŇÍ	C	0,216	0,00	99,99
15	CS0008424958	SPOLANA	B	0,213	0,00	99,99
16	CZ0005091959	ALIACHEM	B	0,213	0,00	99,99
17	CZ0005078352	SM ENERGETIKA	B	0,197	0,00	99,99
18	CS0005029156	ČESKÁ ZBROJOVKA	B	0,153	0,00	100,00
19	CS0008412458	METALIMEX	C	0,149	0,00	100,00
20	CS0005022854	SSZ	B	0,061	0,00	100,00

1) A=Hlavní B=Vedlejší C=Volný 2), resp. 3) Vztaheno k celk. objemu obchodů akcií+PL, resp. k objemu obchodů OS
1) A=Main B=Secondary C=Free 2) and 3) Resp. related to the total trade value of shares+units and system trade value

**EMISE DLUHOPISŮ S NEJVĚTŠÍMI CELKOVÝMI OBJEMY OBCHODŮ
BOND ISSUES WITH THE HIGHEST TOTAL TRADE VALUE**

	ISIN	Název	Trh ¹⁾	Objem (mil. Kč)	Podíl ²⁾ (%)	Kumul. ²⁾ (%)
	ISIN	Issue	Market ¹⁾	Value (mil. CZK)	²⁾ (%)	Cumul. ²⁾ (%)
1	CZ0001000814	ST.DLUHOP. 3,70/13	A	14 190,944	21,58	21,58
2	CZ0001000798	ST.DLUHOP. 2,90/08	A	12 441,140	18,91	40,49
3	CZ0001000822	ST.DLUHOP. 4,60/18	A	11 067,401	16,83	57,32
4	CZ0001000764	ST.DLUHOP. 6,55/11	A	9 158,855	13,92	71,24
5	CZ0001000780	ST.DLUHOP. 3,00/06	A	3 884,667	5,91	77,15
6	CZ0001000749	ST.DLUHOP. 6,95/16	A	3 182,455	4,84	81,99
7	CZ0001000723	ST.DLUHOP. 6,30/07	A	2 654,362	4,04	86,02
8	CZ0001000772	ST.DLUHOP. 5,70/06	A	2 498,415	3,80	89,82
9	CZ0001000731	ST.DLUHOP. 6,40/10	A	1 373,395	2,09	91,91
10	CZ0001000756	ST.DLUHOP. 6,05/04	A	1 234,790	1,88	93,78
11	CZ0001000707	ST.DLUHOP. 6,75/05	A	665,062	1,01	94,80
12	CZ0000000096	EIB 3,25/07	A	624,319	0,95	95,75
13	CZ0003501314	HOME CR.FIN.VAR/07	B	303,863	0,46	96,21
14	CZ0003501025	TEPL.BRNO 10,80/05	C	281,400	0,43	96,64
15	CZ0003700627	ČKA 5,05/07	B	238,537	0,36	97,00
16	CZ0003501355	Č.TELECOM 3,50/08	B	225,602	0,34	97,34
17	CZ0000000021	EIB 8,20/09	A	192,907	0,29	97,63
18	CZ0003501066	ČEZ 0,00/09	C	190,056	0,29	97,92
19	CZ0003700528	KB 8,00/04	C	170,619	0,26	98,18
20	CZ0001500086	HL.M.PRAHA 6,85/11	B	152,645	0,23	98,41

**SUMARIZACE TRŽNÍCH KAPITALIZACÍ (KONEC MĚSÍCE)
MARKET CAPITALIZATION SUMMARY (MONTH - END)**

	Trh	Tržní kapitalizace (mil. Kč)	Počet emisí
	Market	Market Capitalization (mil. CZK)	Number of Issues
Akcie Shares	Hlavní / Main	554 833,1	5
	Vedlejší / Secondary	130 926,8	34
	Volný / Free	56 584,5	25
	Celkem / Total	742 344,4	64
Podílové listy Units	Hlavní / Main	0,0	0
	Vedlejší / Secondary	0,0	0
	Volný / Free	0,0	0
	Celkem / Total	0,0	0
Celkem Total	Hlavní / Main	554 833,1	5
	Vedlejší / Secondary	130 926,8	34
	Volný / Free	56 584,5	25
	Celkem / Total	742 344,4	64
Dluhopisy Bonds	Hlavní / Main	380 214,1	27
	Vedlejší / Secondary	70 468,3	19
	Volný / Free	80 326,2	35
	Celkem / Total	531 008,6	81

1) A=Hlavní B=Vedlejší C=Volný
1) A=Main B=Secondary C=Free

2) Podíl a kumulovaný podíl se vztahují k celk. objemu obchodů obligací
2) Both percentage and cumulative percentage relate to the total trade value of bonds

EMISE AKCIÍ A PL S NEJVĚTŠÍMI TRŽNÍMI KAPITALIZACEMI (KONEC MĚSÍCE)
ISSUES OF SHARES+UNITS WITH THE HIGHEST MARKET CAPIT. (MONTH - END)

	ISIN	Název	1) Trh	Tržní kapit. (mil. Kč)	Podíl 2) (%)	Kumul. 2) (%)
	ISIN	Issuer	1) Market	Market Capit. (mil. CZK)	2) (%)	Cumul. 2) (%)
1	AT0000652011	ERSTE BANK	A	220 156,4	29,66	29,66
2	CZ0008019106	KOMERČNÍ BANKA	A	111 026,8	14,96	44,61
3	CZ0005112300	ČEZ	A	105 940,6	14,27	58,88
4	CZ0009093209	ČESKÝ TELECOM	A	105 806,5	14,25	73,14
5	CS0008418869	PHILIP MORRIS ČR	C	34 264,8	4,62	77,75
6	CZ0008002755	ČESKÁ POJIŠŤOVNA	B	24 731,7	3,33	81,08
7	CZ0009054607	ČESKÉ RADIOKOMUN.	B	12 548,5	1,69	82,77
8	CZ0009091500	UNIPETROL	A	11 902,8	1,60	84,38
9	CZ0005098251	ISPAT NOVÁ HUŤ	B	9 416,6	1,27	85,65
10	CZ0005102350	SEVEROČESKÉ DOLY	B	9 019,8	1,22	86,86
11	CZ0005078352	SM ENERGETIKA	B	7 522,2	1,01	87,88
12	CZ0005100651	OKD	C	6 816,8	0,92	88,79
13	CZ0005078154	PRAŽSKÁ ENERGETIKA	B	6 601,7	0,89	89,68
14	CZ0005077958	JM ENERGETIKA	B	6 572,3	0,89	90,57
15	CZ0005078253	STČ ENERGETICKÁ	B	5 079,4	0,68	91,25
16	CZ0005078055	SČ ENERGETIKA	B	4 948,8	0,67	91,92
17	CZ0005077354	ZČ ENERGETIKA	B	4 662,7	0,63	92,55
18	CZ0005076950	VČ ENERGETIKA	B	4 271,0	0,58	93,12
19	CZ0005084459	SM PLYNÁRENSKÁ	B	4 196,0	0,57	93,69
20	CZ0005103952	SOKOLOVSKA UHELNA	B	4 039,6	0,54	94,23

EMISE DLUHOPISŮ S NEJVĚTŠÍMI TRŽNÍMI KAPITALIZACEMI (KONEC MĚSÍCE)
BOND ISSUES WITH THE HIGHEST MARKET CAPITAL. (MONTH - END)

	ISIN	Název	1) Trh	Tržní kapit. (mil. Kč)	Podíl 3) (%)	Kumul. 3) (%)
	ISIN	Issue	1) Market	Market Capit. (mil. CZK)	3) (%)	Cumul. 3) (%)
1	CZ0001000764	ST.DLUHOP. 6,55/11	A	50 272,4	9,47	9,47
2	CZ0001000798	ST.DLUHOP. 2,90/08	A	41 000,0	7,72	17,19
3	CZ0001000814	ST.DLUHOP. 3,70/13	A	35 984,9	6,78	23,97
4	CZ0001000749	ST.DLUHOP. 6,95/16	A	35 000,0	6,59	30,56
5	CZ0001000780	ST.DLUHOP. 3,00/06	A	30 000,0	5,65	36,21
6	CZ0001000756	ST.DLUHOP. 6,05/04	A	29 000,0	5,46	41,67
7	CZ0001000772	ST.DLUHOP. 5,70/06	A	28 000,0	5,27	46,94
8	CZ0001000707	ST.DLUHOP. 6,75/05	A	22 000,0	4,14	51,08
9	CZ0001000731	ST.DLUHOP. 6,40/10	A	21 000,0	3,95	55,04
10	CZ0001000822	ST.DLUHOP. 4,60/18	A	20 601,4	3,88	58,92
11	CZ0001000723	ST.DLUHOP. 6,30/07	A	20 110,0	3,79	62,70
12	CZ0003700635	ČKA VAR/05	B	10 000,0	1,88	64,59
13	CZ0003700445	KOB 10,875/04	A	8 252,3	1,55	66,14
14	CZ0002000185	HZL HVB 6,0/09	C	6 367,7	1,20	67,34
15	CZ0000000021	EIB 8,20/09	A	6 000,0	1,13	68,47
16	CZ0003501355	Č.TELECOM 3,50/08	B	5 992,2	1,13	69,60
17	CZ0003700551	ČEB 6,95/10	B	5 500,0	1,04	70,64
18	CZ0003501140	RADIOMOBIL 8,20/04	C	5 000,0	0,94	71,58
19	CZ0001000632	ST.DLUHOP. 7,30/04	A	5 000,0	0,94	72,52
20	CZ0003501207	SKODA AUTO 7,25/05	B	4 995,0	0,94	73,46

1) A=Hlavní B=Vedlejší C=Volný
 1) A=Main B=Secondary C=Free

2), resp. 3) Vztaheno k celkové tržní kapitalizaci akcií+PL, resp. obligací
 2) and 3) Resp. related to the total market capitalization for shares+units and bonds

EMISE AKCIÍ A PL S NEJVĚTŠÍM RŮSTEM KURZŮ (OBJEM OS NAD 50 000 Kč)
ISSUES OF SHARES AND UNITS WITH THE HIGHEST PRICE RISE (ST VALUE ABOVE CZK 50,000)

	ISIN	Název	1) Trh 1) Market	Kurz 30.1.04	Kurz 27.2.04	Změna (%)	Objem OS (tis. Kč)	Objem OC (tis. Kč)	Celkem (tis. Kč)
	ISIN	Issuer		Price 30.1.04	Price 27.2.04	Change (%)	Value ST (CZK 000s)	Value OT (CZK 000s)	Total Value (CZK 000s)
1	CZ0005098251	ISPAT NOVÁ HUŤ	B	575,00	760,00	32,2	61 980	6 133	68 113
2	CS0005018456	TATRA	C	45,00	56,50	25,6	579	0	579
3	CZ0008002755	ČESKÁ POJIŠŤOVNA	B	9 700,00	11 977,00	23,5	3 960	16 280	20 240
4	CZ0009054607	ČESKÉ RADIOKOMUN.	B	340,80	406,10	19,2	294 953	633 949	928 902
5	CZ0005112300	ČEZ	A	150,20	178,89	19,1	3 481 342	5 580 717	9 062 059
6	CZ0009093209	ČESKÝ TELECOM	A	288,30	328,50	13,9	2 106 608	11 352 270	13 458 877
7	CZ0008019106	KOMERČNÍ BANKA	A	2 611,00	2 921,00	11,9	3 837 212	9 199 395	13 036 607
8	CS0005022854	SSŽ	B	1 355,00	1 515,00	11,8	61	0	61
9	CS0008418869	PHILIP MORRIS ČR	C	16 065,00	17 905,00	11,5	1 244 766	1 131 096	2 375 862
10	CS0008424958	SPOLANA	B	78,22	87,00	11,2	213	0	213
11	CZ0005103952	SOKOLOVSKÁ UHELNÁ	B	621,00	679,00	9,3	756	0	756
12	CZ0005078253	STČ ENERGETICKÁ	B	1 990,00	2 149,00	8,0	51	0	51
13	CZ0005005850	JČ PAPIRNY VĚTRNÍ	C	19,38	20,69	6,8	216	0	216
14	AT0000652011	ERSTE BANK	A	3 484,00	3 680,00	5,6	1 536 458	786 370	2 322 828
15	CS0008412458	METALIMEX	C	1 900,00	1 990,00	4,7	149	0	149
16	CZ0005102350	SEVEROČESKÉ DOLY	B	1 150,00	1 200,00	4,3	682	0	682
17									
18									
19									
20									

EMISE AKCIÍ A PL S NEJVĚTŠÍM POKLESEM KURZŮ (OBJEM OS NAD 50 000 Kč)
ISSUES OF SHARES AND UNITS WITH THE HIGHEST PRICE DECLINE (ST VALUE ABOVE CZK 50,000)

	ISIN	Název	1) Trh 1) Market	Kurz 30.1.04	Kurz 27.2.04	Změna (%)	Objem OS (tis. Kč)	Objem OC (tis. Kč)	Celkem (tis. Kč)
	ISIN	Issuer		Price 30.1.04	Price 27.2.04	Change (%)	Value ST (CZK 000s)	Value OT (CZK 000s)	Total Value (CZK 000s)
1	CZ0005091959	ALIACHEM	B	149,50	130,00	-13,0	213	408	621
2	CS0008416251	PVT	B	2 050,00	1 950,00	-4,9	55	0	55
3	CZ0009091500	UNIPETROL	A	68,20	65,64	-3,8	530 402	1 269 626	1 800 028
4	CZ0005078352	SM ENERGETIKA	B	3 333,00	3 300,00	-1,0	197	0	197
5	CZ0005078055	SČ ENERGETIKA	B	2 301,00	2 300,00	0,0	238	0	238
6									
7									
8									
9									
10									
11									
12									
13									
14									
15									
16									
17									
18									
19									
20									