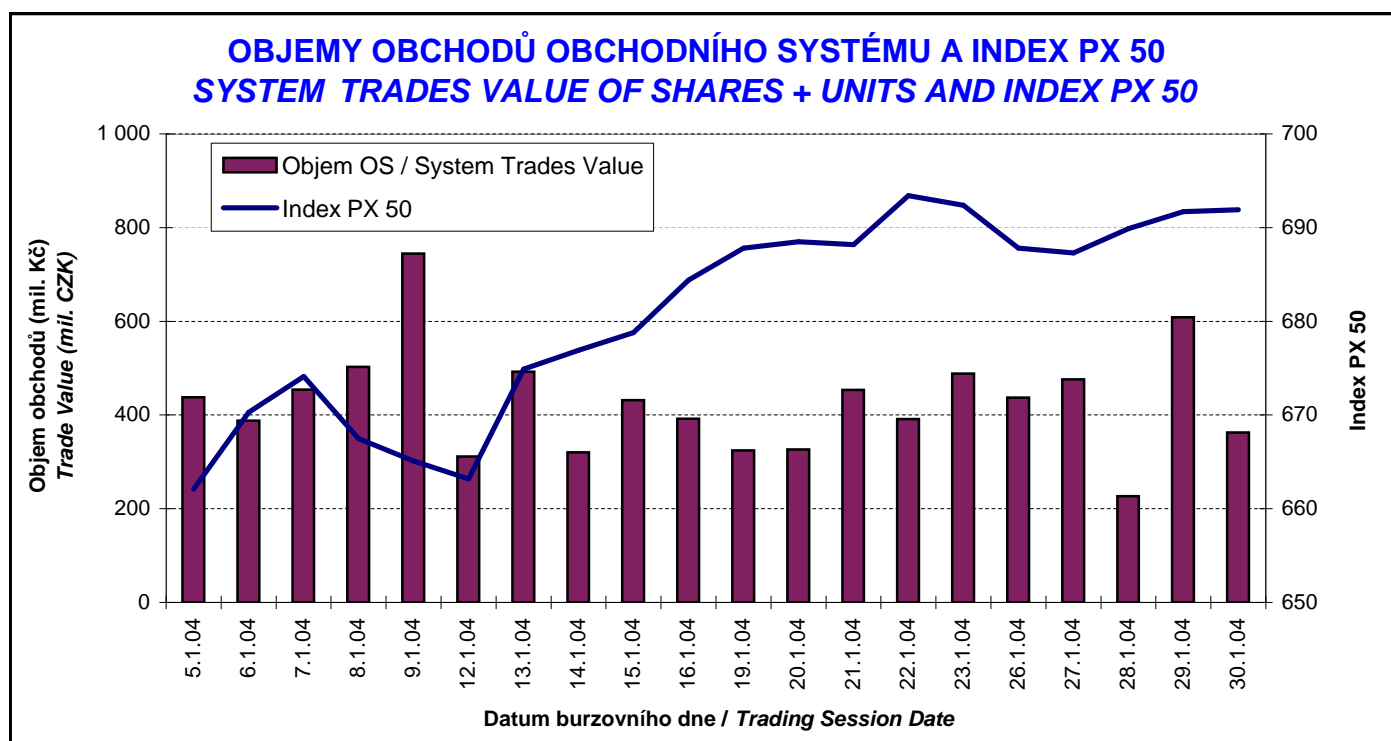




**BURZOVNÍ INDEXY V HODNOCENÉM MĚSÍCI**  
**EXCHANGE INDICES IN THE MONTH UNDER REVIEW**

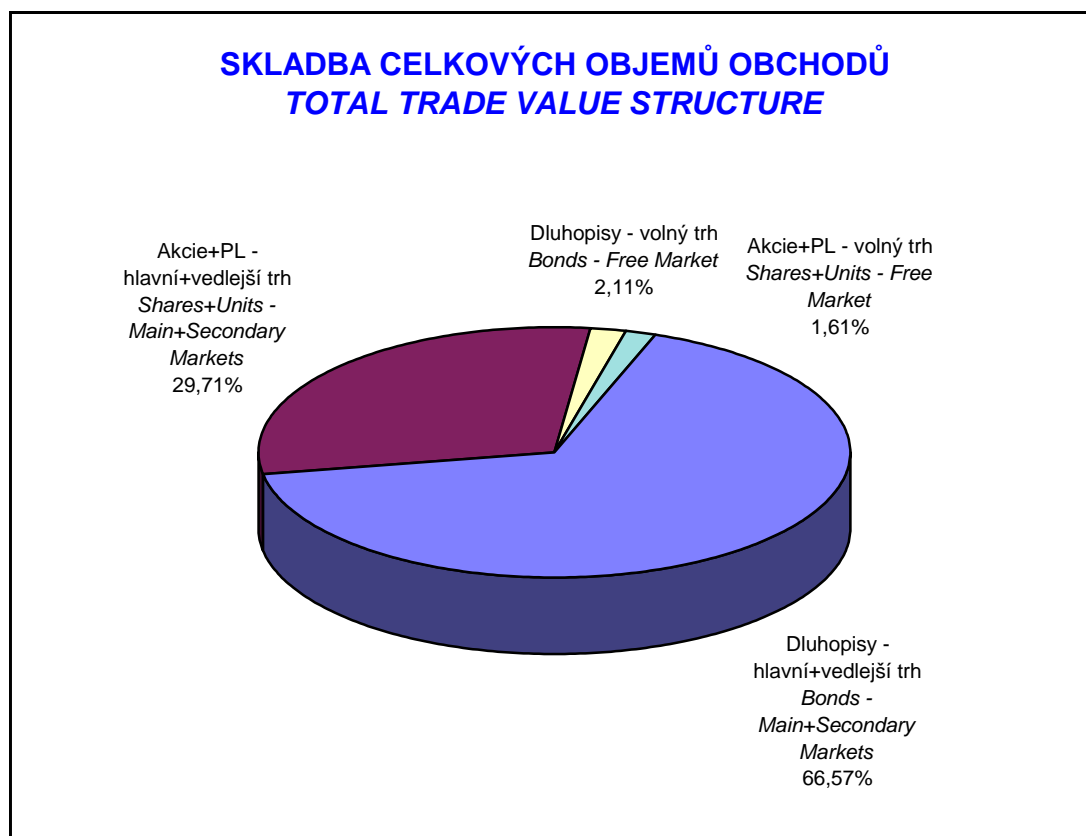
Index	Obor Sector	Hodnota (konec měsíce) Value (End of Month)	Měsíční změna (%) Monthly Change (%)	Roční změna (%) Annual Change (%)	Měsíční max. Monthly Max.	Datum max. Date of Max.	Měsíční min. Monthly Min.	Datum min. Date of Min.
PX 50		691,9	4,98	48,70	693,4	22.1.04	662,1	5.1.04
PX-D		1 726,9	5,13	46,83	1 732,0	23.1.04	1 654,5	5.1.04
PX-GLOB		859,7	5,24	47,08	860,2	22.1.04	821,4	5.1.04
BI04	Těžba, zpracování nerostů a rud / Mining	1 402,6	11,13	123,99	1 431,2	23.1.04	1 253,7	6.1.04
BI07	Chemický, farmaceut., guma / Chemicals, Pharmacy, Rubber	212,5	2,71	78,57	220,9	12.1.04	208,9	23.1.04
BI08	Stavebnictví, stav. hmoty / Building	1 666,2	0,00	14,85	1 666,2	5.1.04	1 666,2	5.1.04
BI10	Strojírenství / Mechanical Engineering	101,1	6,76	65,47	104,3	21.1.04	94,1	12.1.04
BI11	Elektrotechnika, elektronika / Electrical Engineering, Electronics	482,3	-2,45	22,26	494,4	5.1.04	482,3	13.1.04
BI12	Energetika / Energy	856,5	2,50	48,06	856,5	30.1.04	836,3	9.1.04
BI13	Doprava a spoje / Transportation	891,5	-1,04	8,99	912,4	16.1.04	876,9	12.1.04
BI14	Obchod / Trade	71,3	-3,39	-1,66	73,9	12.1.04	71,3	30.1.04
BI15	Peněžnictví / Finance and Banking	1 624,1	8,88	58,16	1 631,4	22.1.04	1 505,3	5.1.04
BI16	Služby / Services	597,6	0,00	26,18	597,6	5.1.04	597,6	5.1.04



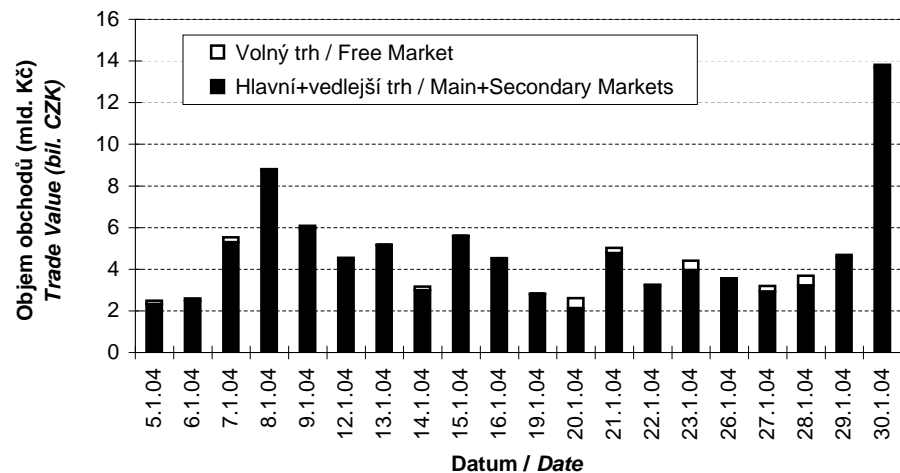
**PŘEHLED OBJEMŮ OBCHODŮ**  
**TRADE VALUE BY MARKET AND TYPE OF SECURITY**

Druh CP Securite Type		Dluhopisy Bonds		Akcie Shares		Podílové listy Units		Celkem All	
Trh Market		Objem (tis. Kč) Value (CZK 000s)	Počet (ks) Volume (pieces)	Objem (tis. Kč) Value (CZK 000s)	Počet (ks) Volume (pieces)	Objem (tis. Kč) Value (CZK 000s)	Počet (ks) Volume (pieces)	Objem (tis. Kč) Value (CZK 000s)	Počet (ks) Volume (pieces)
Hlavní Main	OS / ST	376,875	35	8 085 085,765	23 852 664	0,000	0	8 085 462,639	23 852 699
	OC / OT	60 828 474,195	5 791 944	19 800 822,854	74 528 389	0,000	0	80 629 297,049	80 320 333
	Celk./Total	60 828 851,070	5 791 979	27 885 908,618	98 381 053	0,000	0	88 714 759,688	104 173 032
Vedlejší Secondary	OS / ST	0,000	0	111 006,382	296 095	0,000	0	111 006,382	296 095
	OC / OT	2 837 241,740	120 794	412 099,762	1 211 968	0,000	0	3 249 341,502	1 332 762
	Celk./Total	2 837 241,740	120 794	523 106,143	1 508 063	0,000	0	3 360 347,884	1 628 857
Volný Free	OS / ST	0,000	0	374 633,002	39 268	0,000	0	374 633,002	39 268
	OC / OT	2 020 818,399	166 384	1 162 447,120	73 336	0,000	0	3 183 265,519	239 720
	Celk./Total	2 020 818,399	166 384	1 537 080,122	112 604	0,000	0	3 557 898,521	278 988
Celkem Total	OS / ST	376,875	35	8 570 725,149	24 188 027	0,000	0	8 571 102,023	24 188 062
	OC / OT	65 686 534,334	6 079 122	21 375 369,736	75 813 693	0,000	0	87 061 904,070	81 892 815
	Celk./Total	65 686 911,209	6 079 157	29 946 094,884	100 001 720	0,000	0	95 633 006,093	106 080 877

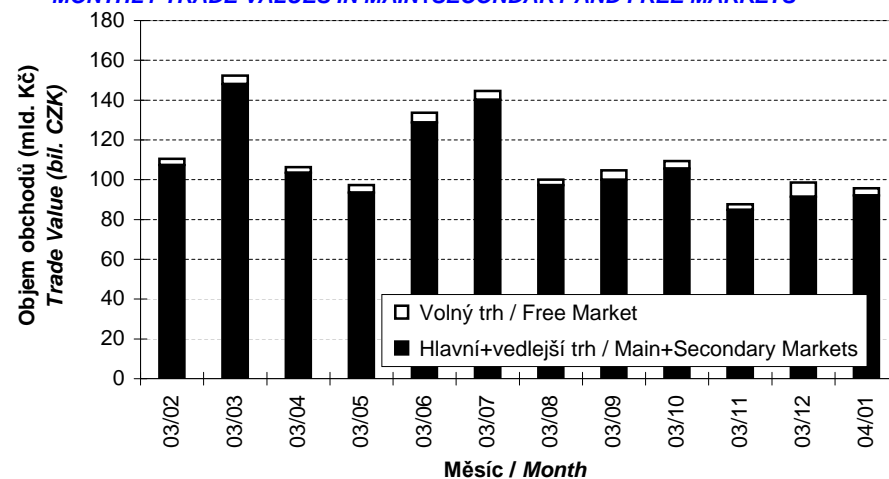
OS = Obchody obchodního systému, OC = Ostatní obchody členů burzy  
ST = System Trades, OT = Other Trades of PSE members



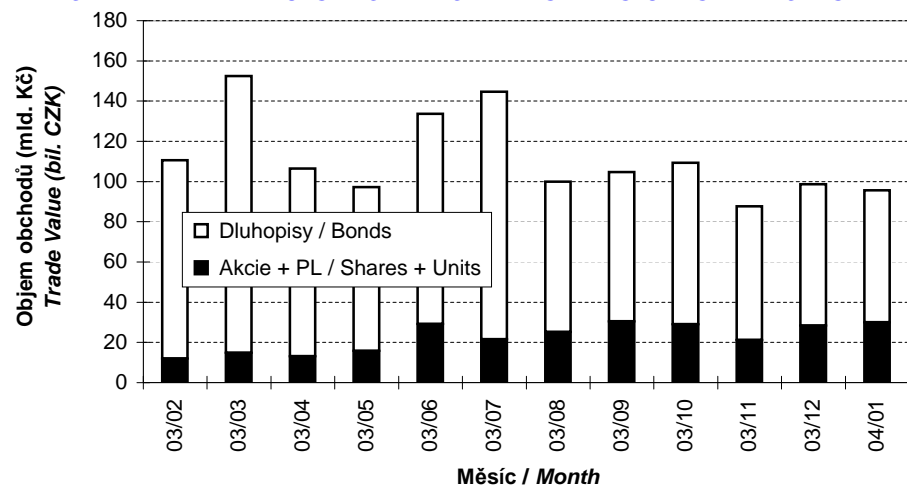
**OBJEMY OBCHODŮ V ČLENĚNÍ NA HLAVNÍ+VEDLEJŠÍ A VOLNÝ TRH  
TRADE VALUES IN MAIN+SECONDARY AND FREE MARKETS**



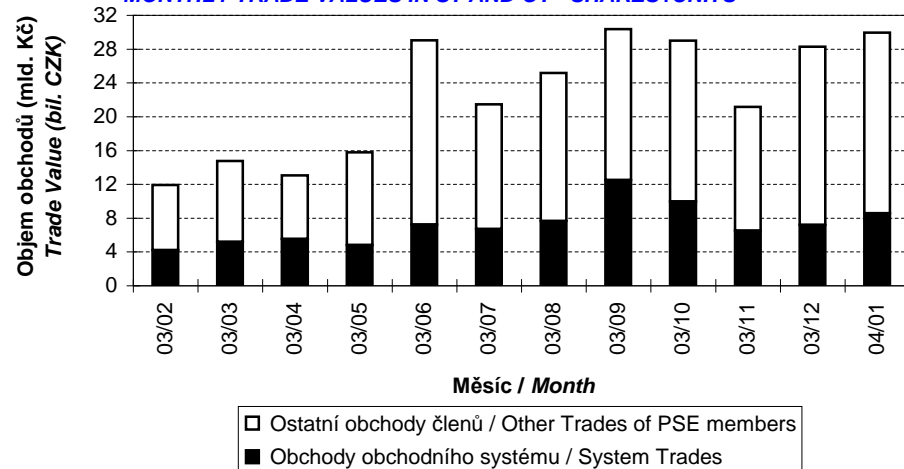
**MĚSÍČNÍ OBJEMY OBCHODŮ V ČLENĚNÍ NA HLAVNÍ+VEDLEJŠÍ A VOLNÝ TRH  
MONTHLY TRADE VALUES IN MAIN+SECONDARY AND FREE MARKETS**



**MĚSÍČNÍ OBJEMY OBCHODŮ V ČLENĚNÍ NA AKCIE+PL A DLUHOPISY  
MONTHLY TRADE VALUES BROKEN DOWN BY SHARES+UNITS AND BONDS**



**MĚSÍČNÍ OBJEMY OBCHODŮ V ČLENĚNÍ NA OS A OC - AKCIE+PL  
MONTHLY TRADE VALUES IN ST AND OT - SHARES+UNITS**



**OBOROVÉ OBJEMY OBCHODŮ AKCIÍ + PL A JEJICH PODÍLY NA CELKU  
SHARES+UNITS - TRADE VALUE BY SECTOR AND AS PERCENTAGE OF THE TOTAL VALUE**

Číslo No.	Obor Sector	Objem OS (mil. Kč) Value ST (mil. CZK)	Podíl (%) (%)	Objem OC (mil. Kč) Value OT (mil. CZK)	Podíl (%) (%)	Objem celkem (mil. Kč) Total Value (mil. CZK)	Podíl (%) (%)
1	Zemědělství / Agriculture	0,000	0,00	0,000	0,00	0,000	0,00
2	Výroba potravin / Food Production	0,026	0,00	0,000	0,00	0,026	0,00
3	Výroba nápojů a tabáku / Beverages & Tobacco	373,767	4,36	1 162,447	5,44	1 536,214	5,13
4	Těžba, zpracování nerostů a rud / Mining	3,930	0,05	0,000	0,00	3,930	0,01
5	Textilní, oděvní, kožedělný / Textiles	0,000	0,00	0,000	0,00	0,000	0,00
6	Dřevařský a papírenský / Wood and Paper	0,159	0,00	0,000	0,00	0,159	0,00
7	Chemický, farmaceut., guma / Chemicals, Pharmacy, Rubber	462,912	5,40	1 068,580	5,00	1 531,492	5,11
8	Stavebnictví, stav. hmoty / Building	0,000	0,00	0,000	0,00	0,000	0,00
9	Hutnictví, zpracování kovů / Metallurgy	16,480	0,19	0,789	0,00	17,270	0,06
10	Strojírenství / Mechanical Engineering	0,483	0,01	0,050	0,00	0,533	0,00
11	Elektrotechnika, elektronika / Electrical Engineering, Electronics	0,002	0,00	0,000	0,00	0,002	0,00
12	Energetika / Energy	1 578,628	18,42	3 957,085	18,51	5 535,713	18,49
13	Doprava a spoje / Transportation	1 500,061	17,50	9 110,295	42,62	10 610,355	35,43
14	Obchod / Trade	0,070	0,00	0,000	0,00	0,070	0,00
15	Peněžnictví / Finance and Banking	4 634,207	54,07	6 076,124	28,43	10 710,331	35,77
16	Služby / Services	0,000	0,00	0,000	0,00	0,000	0,00
17	Bižuterie, sklo a keramika / Jewelry, Glass, Ceramics	0,000	0,00	0,000	0,00	0,000	0,00
18	Investiční fondy / Investment Funds	0,000	0,00	0,000	0,00	0,000	0,00
19	Ostatní / Others	0,000	0,00	0,000	0,00	0,000	0,00

**INDIKÁTORY HLAVNÍHO A VEDLEJŠÍHO TRHU (KONEC MĚSÍCE)  
INDICATORS OF MAIN AND SECONDARY MARKETS (MONTH - END)**

Indikátor Indicator	P/E P/E	P/BV P/BV	Dividendový výnos (%) Dividend Yields (%)
Hodnota Value	14,30	1,08	6,83

**POČTY REGISTROVANÝCH EMISÍ (KONEC MĚSÍCE)  
NUMBER OF REGISTERED ISSUES (MONTH - END)**

	Dluhopisy Bonds	Akcie Shares	Podílové listy Units	Celkem Total
Hlavní trh / Main Market	27	5	0	32
Vedlejší trh / Secondary Market	20	34	0	54
Volný trh / Free Market	33	25	0	58
<b>Celkem / Total</b>	<b>80</b>	<b>64</b>	<b>0</b>	<b>144</b>

**EMISE AKCIÍ A PL S NEJVĚTŠÍMI CELKOVÝMI OBJEMY OBCHODŮ**  
**ISSUES OF SHARES + UNITS WITH THE HIGHEST TOTAL TRADE VALUE**

	ISIN	Název	1) Trh	Objem (mil. Kč)	Podíl 2) (%)	Kumul. 2) (%)
	ISIN	Issuer	1) Market	Value (mil. CZK)	2) (%)	Cumul. 2) (%)
1	CZ0009093209	ČESKÝ TELECOM	A	10 114,305	33,78	33,78
2	CZ0008019106	KOMERČNÍ BANKA	A	8 053,788	26,89	60,67
3	CZ0005112300	ČEZ	A	5 534,209	18,48	79,15
4	AT0000652011	ERSTE BANK	A	2 652,403	8,86	88,01
5	CS0008418869	PHILIP MORRIS ČR	C	1 536,214	5,13	93,14
6	CZ0009091500	UNIPETROL	A	1 531,203	5,11	98,25
7	CZ0009054607	ČESKÉ RADIOKOMUN.	B	496,050	1,66	99,91
8	CZ0005098251	ISPAT NOVÁ HUŤ	B	17,270	0,06	99,96
9	CZ0008002755	ČESKÁ POJIŠŤOVNA	B	4,140	0,01	99,98
10	CZ0005103952	SOKOLOVSKÁ UHELNÁ	B	2,604	0,01	99,99
11	CZ0005078352	SM ENERGETIKA	B	1,465	0,00	99,99
12	CZ0005102350	SEVEROČESKÉ DOLY	B	1,136	0,00	100,00
13	CS0005018456	TATRA	C	0,261	0,00	100,00
14	CS0005029156	ČESKÁ ZBROJOVKA	B	0,192	0,00	100,00
15	CZ0005092858	SPOLEK CH.HUT.VÝR.	C	0,183	0,00	100,00
16	CZ0005005850	JČ PAPIRNY VĚTRNÍ	C	0,159	0,00	100,00
17	CZ0005100651	OKD	C	0,114	0,00	100,00
18	CS0008424958	SPOLANA	B	0,093	0,00	100,00
19	CS0005031152	ŽĎAS	B	0,080	0,00	100,00
20	CZ0005103457	ČESKOMORAVSKÉ DOLY	C	0,076	0,00	100,00

**EMISE AKCIÍ A PL S NEJVĚTŠÍMI OBJEMY OBCHODŮ OBCHODNÍHO SYSTÉMU**  
**ISSUES OF SHARES + UNITS WITH THE HIGHEST SYSTEM TRADE VALUE**

	ISIN	Název	1) Trh	Objem (mil. Kč)	Podíl 3) (%)	Kumul. 3) (%)
	ISIN	Issuer	1) Market	Value (mil. CZK)	3) (%)	Cumul. 3) (%)
1	CZ0008019106	KOMERČNÍ BANKA	A	2 816,927	32,87	32,87
2	AT0000652011	ERSTE BANK	A	1 815,075	21,18	54,04
3	CZ0005112300	ČEZ	A	1 577,124	18,40	72,45
4	CZ0009093209	ČESKÝ TELECOM	A	1 413,337	16,49	88,94
5	CZ0009091500	UNIPETROL	A	462,623	5,40	94,33
6	CS0008418869	PHILIP MORRIS ČR	C	373,767	4,36	98,69
7	CZ0009054607	ČESKÉ RADIOKOMUN.	B	86,724	1,01	99,71
8	CZ0005098251	ISPAT NOVÁ HUŤ	B	16,480	0,19	99,90
9	CZ0005103952	SOKOLOVSKÁ UHELNÁ	B	2,604	0,03	99,93
10	CZ0008002755	ČESKÁ POJIŠŤOVNA	B	2,206	0,03	99,95
11	CZ0005078352	SM ENERGETIKA	B	1,465	0,02	99,97
12	CZ0005102350	SEVEROČESKÉ DOLY	B	1,136	0,01	99,99
13	CS0005018456	TATRA	C	0,261	0,00	99,99
14	CZ0005092858	SPOLEK CH.HUT.VÝR.	C	0,183	0,00	99,99
15	CZ0005005850	JČ PAPIRNY VĚTRNÍ	C	0,159	0,00	99,99
16	CS0005029156	ČESKÁ ZBROJOVKA	B	0,142	0,00	99,99
17	CZ0005100651	OKD	C	0,114	0,00	100,00
18	CS0008424958	SPOLANA	B	0,093	0,00	100,00
19	CS0005031152	ŽĎAS	B	0,080	0,00	100,00
20	CZ0005103457	ČESKOMORAVSKÉ DOLY	C	0,076	0,00	100,00

1) A=Hlavní B=Vedlejší C=Volný 2), resp. 3) Vztaheno k celk. objemu obchodů akcií+PL, resp. k objemu obchodů OS  
1) A=Main B=Secondary C=Free 2) and 3) Resp. related to the total trade value of shares+units and system trade value

**EMISE DLUHOPISŮ S NEJVĚTŠÍMI CELKOVÝMI OBJEMY OBCHODŮ**  
**BOND ISSUES WITH THE HIGHEST TOTAL TRADE VALUE**

	ISIN	Název	Trh	Objem	Podíl	Kumul.
	ISIN	Issue	Market	(mil. Kč)	(%)	(%)
				Value		Cumul.
				(mil. CZK)	(%)	(%)
1	CZ0001000814	ST.DLUHOP. 3,70/13	A	15 498,293	23,59	23,59
2	CZ0001000798	ST.DLUHOP. 2,90/08	A	9 719,041	14,80	38,39
3	CZ0001000780	ST.DLUHOP. 3,00/06	A	7 969,256	12,13	50,52
4	CZ0001000822	ST.DLUHOP. 4,60/18	A	6 363,224	9,69	60,21
5	CZ0001000749	ST.DLUHOP. 6,95/16	A	5 847,713	8,90	69,11
6	CZ0001000764	ST.DLUHOP. 6,55/11	A	5 641,348	8,59	77,70
7	CZ0001000772	ST.DLUHOP. 5,70/06	A	2 693,517	4,10	81,80
8	CZ0001000723	ST.DLUHOP. 6,30/07	A	2 202,374	3,35	85,15
9	CZ0001000731	ST.DLUHOP. 6,40/10	A	1 905,035	2,90	88,05
10	CZ0000000021	EIB 8,20/09	A	850,616	1,29	89,35
11	CZ0001000707	ST.DLUHOP. 6,75/05	A	659,293	1,00	90,35
12	CZ0003501348	ČEZ 3,35/08	B	599,358	0,91	91,26
13	CZ0000000096	EIB 3,25/07	A	520,152	0,79	92,06
14	CZ0002000276	HZL ČS 4,50/08	C	475,095	0,72	92,78
15	CZ0003501355	Č.TELECOM 3,50/08	B	444,130	0,68	93,46
16	CZ0003700528	KB 8,00/04	C	426,018	0,65	94,10
17	CZ0002000185	HZL HVB 6,0/09	C	378,230	0,58	94,68
18	CZ0003501199	ŠKODA AUTO VAR/10	B	372,807	0,57	95,25
19	CZ0001000756	ST.DLUHOP. 6,05/04	A	359,040	0,55	95,79
20	CZ0002000268	HZL KB 5,50/09	C	326,353	0,50	96,29

**SUMARIZACE TRŽNÍCH KAPITALIZACÍ (KONEC MĚSÍCE)**  
**MARKET CAPITALIZATION SUMMARY (MONTH - END)**

	Trh	Tržní kapitalizace	Počet
	Market	(mil. Kč)	emisi
		Market Capitalization	Number
		(mil. CZK)	of Issues
<b>Akcie</b> <i>Shares</i>	<b>Hlavní / Main</b>	501 850,0	5
	<b>Vedlejší / Secondary</b>	120 267,8	34
	<b>Volný / Free</b>	52 387,8	25
	<b>Celkem / Total</b>	674 505,6	64
<b>Podílové listy</b> <i>Units</i>	<b>Hlavní / Main</b>	0,0	0
	<b>Vedlejší / Secondary</b>	0,0	0
	<b>Volný / Free</b>	0,0	0
	<b>Celkem / Total</b>	0,0	0
<b>Celkem</b> <i>Total</i>	<b>Hlavní / Main</b>	501 850,0	5
	<b>Vedlejší / Secondary</b>	120 267,8	34
	<b>Volný / Free</b>	52 387,8	25
	<b>Celkem / Total</b>	674 505,6	64
<b>Dluhopisy</b> <i>Bonds</i>	<b>Hlavní / Main</b>	367 612,7	27
	<b>Vedlejší / Secondary</b>	70 468,3	19
	<b>Volný / Free</b>	74 765,0	32
	<b>Celkem / Total</b>	512 846,0	78

1) A=Hlavní B=Vedlejší C=Volný  
 1) A=Main B=Secondary C=Free

2) Podíl a kumulovaný podíl se vztahují k celk. objemu obchodů obligací  
 2) Both percentage and cumulative percentage relate to the total trade value of bonds

**EMISE AKCIÍ A PL S NEJVĚTŠÍMI TRŽNÍMI KAPITALIZACEMI (KONEC MĚSÍCE)**  
**ISSUES OF SHARES+UNITS WITH THE HIGHEST MARKET CAPIT. (MONTH - END)**

	ISIN	Název	1) Trh	Tržní kapit. (mil. Kč)	Podíl 2) (%)	Kumul. 2) (%)
	ISIN	Issuer	1) Market	Market Capit. (mil. CZK)	2) (%)	Cumul. 2) (%)
1	AT0000652011	ERSTE BANK	A	208 430,7	30,90	30,90
2	CZ0008019106	KOMERČNÍ BANKA	A	99 243,7	14,71	45,61
3	CZ0009093209	ČESKÝ TELECOM	A	92 858,5	13,77	59,38
4	CZ0005112300	ČEZ	A	88 950,1	13,19	72,57
5	CS0008418869	PHILIP MORRIS ČR	C	30 743,6	4,56	77,13
6	CZ0008002755	ČESKÁ POJIŠŤOVNA	B	20 029,9	2,97	80,10
7	CZ0009091500	UNIPETROL	A	12 367,0	1,83	81,93
8	CZ0009054607	ČESKÉ RADIOKOMUN.	B	10 530,7	1,56	83,49
9	CZ0005102350	SEVEROČESKÉ DOLY	B	8 644,0	1,28	84,77
10	CZ0005078352	SM ENERGETIKA	B	7 597,5	1,13	85,90
11	CZ0005098251	ISPAT NOVÁ HUŤ	B	7 124,4	1,06	86,96
12	CZ0005078154	PRAŽSKÁ ENERGETIKA	B	6 601,7	0,98	87,93
13	CZ0005077958	JM ENERGETIKA	B	6 572,3	0,97	88,91
14	CZ0005100651	OKD	C	6 561,8	0,97	89,88
15	CZ0005078055	SČ ENERGETIKA	B	4 950,9	0,73	90,62
16	CZ0005078253	STČ ENERGETICKÁ	B	4 703,6	0,70	91,31
17	CZ0005077354	ZČ ENERGETIKA	B	4 678,6	0,69	92,01
18	CZ0005084459	SM PLYNÁRENSKÁ	B	4 196,0	0,62	92,63
19	CZ0005076950	VČ ENERGETIKA	B	4 006,2	0,59	93,22
20	CZ0005078956	JM PLYNÁRENSKA	B	3 931,8	0,58	93,81

**EMISE DLUHOPISŮ S NEJVĚTŠÍMI TRŽNÍMI KAPITALIZACEMI (KONEC MĚSÍCE)**  
**BOND ISSUES WITH THE HIGHEST MARKET CAPITAL. (MONTH - END)**

	ISIN	Název	1) Trh	Tržní kapit. (mil. Kč)	Podíl 3) (%)	Kumul. 3) (%)
	ISIN	Issue	1) Market	Market Capit. (mil. CZK)	3) (%)	Cumul. 3) (%)
1	CZ0001000764	ST.DLUHOP. 6,55/11	A	50 272,4	9,80	9,80
2	CZ0001000814	ST.DLUHOP. 3,70/13	A	35 984,9	7,02	16,82
3	CZ0001000749	ST.DLUHOP. 6,95/16	A	35 000,0	6,82	23,64
4	CZ0001000798	ST.DLUHOP. 2,90/08	A	34 000,0	6,63	30,27
5	CZ0001000780	ST.DLUHOP. 3,00/06	A	30 000,0	5,85	36,12
6	CZ0001000756	ST.DLUHOP. 6,05/04	A	29 000,0	5,65	41,78
7	CZ0001000772	ST.DLUHOP. 5,70/06	A	28 000,0	5,46	47,24
8	CZ0001000707	ST.DLUHOP. 6,75/05	A	22 000,0	4,29	51,53
9	CZ0001000731	ST.DLUHOP. 6,40/10	A	21 000,0	4,09	55,62
10	CZ0001000723	ST.DLUHOP. 6,30/07	A	20 110,0	3,92	59,54
11	CZ0001000822	ST.DLUHOP. 4,60/18	A	15 000,0	2,92	62,47
12	CZ0003700635	ČKA VAR/05	B	10 000,0	1,95	64,42
13	CZ0003700445	KOB 10,875/04	A	8 252,3	1,61	66,03
14	CZ0000000021	EIB 8,20/09	A	6 000,0	1,17	67,20
15	CZ0003501355	Č.TELECOM 3,50/08	B	5 992,2	1,17	68,37
16	CZ0003700551	ČEB 6,95/10	B	5 500,0	1,07	69,44
17	CZ0003501140	RADIOMOBIL 8,20/04	C	5 000,0	0,97	70,41
18	CZ0001000632	ST.DLUHOP. 7,30/04	A	5 000,0	0,97	71,39
19	CZ0003501207	ŠKODA AUTO 7,25/05	B	4 995,0	0,97	72,36
20	CZ0003700692	ČKA 4,00/10	B	4 988,0	0,97	73,33

1) A=Hlavní B=Vedlejší C=Volný  
 1) A=Main B=Secondary C=Free

2), resp. 3) Vztaheno k celkové tržní kapitalizaci akcií+PL, resp. obligací  
 2) and 3) Resp. related to the total market capitalization for shares+units and bonds

**EMISE AKCIÍ A PL S NEJVĚTŠÍM RŮSTEM KURZŮ (OBJEM OS NAD 50 000 Kč)**  
**ISSUES OF SHARES AND UNITS WITH THE HIGHEST PRICE RISE (ST VALUE ABOVE CZK 50,000)**

	ISIN	Název	1) Trh	Kurz	Kurz	Změna	Objem OS	Objem OC	Celkem
	ISIN	Issuer	1) Market	30.12.03 Price	30.1.04 Price	(%) Change	(tis. Kč) Value ST	(tis. Kč) Value OT	(tis. Kč) Total Value
				30.12.03	30.1.04	(%)	(CZK 000s)	(CZK 000s)	(CZK 000s)
1	CS0005018456	TATRA	C	36,00	45,00	25,0	261	0	261
2	CZ0005102350	SEVEROČESKÉ DOLY	B	935,00	1 150,00	23,0	1 136	0	1 136
3	CZ0005098251	ISPAT NOVÁ HUŤ	B	486,30	575,00	18,2	16 480	789	17 270
4	CS0005031152	ŽĎAS	B	275,00	310,00	12,7	80	0	80
5	CZ0008002755	ČESKÁ POJIŠŤOVNA	B	8 640,00	9 700,00	12,3	2 206	1 934	4 140
6	AT0000652011	ERSTE BANK	A	3 192,00	3 484,00	9,1	1 815 075	837 328	2 652 403
7	CZ0008019106	KOMERČNÍ BANKA	A	2 418,00	2 611,00	8,0	2 816 927	5 236 862	8 053 788
8	CZ0005078352	SM ENERGETIKA	B	3 100,00	3 333,00	7,5	1 465	0	1 465
9	CZ0005103952	SOKOLOVSKÁ UHELNÁ	B	590,00	621,00	5,3	2 604	0	2 604
10	CS0008424958	SPOLANA	B	75,00	78,22	4,3	93	0	93
11	CZ0005092858	SPOLEK CH.HUT.VÝR.	C	160,00	165,00	3,1	183	0	183
12	CZ0005112300	ČEZ	A	145,70	150,20	3,1	1 577 124	3 957 085	5 534 209
13	CZ0005100651	OKD	C	275,00	283,00	2,9	114	0	114
14	CZ0009091500	UNIPETROL	A	66,44	68,20	2,6	462 623	1 068 580	1 531 203
15	CS0008418869	PHILIP MORRIS ČR	C	15 728,00	16 065,00	2,1	373 767	1 162 447	1 536 214
16	CZ0005103457	ČESKOMORAVSKÉ DOLY	C	180,00	182,00	1,1	76	0	76
17									
18									
19									
20									

**EMISE AKCIÍ A PL S NEJVĚTŠÍM POKLESEM KURZŮ (OBJEM OS NAD 50 000 Kč)**  
**ISSUES OF SHARES AND UNITS WITH THE HIGHEST PRICE DECLINE (ST VALUE ABOVE CZK 50,000)**

	ISIN	Název	1) Trh	Kurz	Kurz	Změna	Objem OS	Objem OC	Celkem
	ISIN	Issuer	1) Market	30.12.03 Price	30.1.04 Price	(%) Change	(tis. Kč) Value ST	(tis. Kč) Value OT	(tis. Kč) Total Value
				30.12.03	30.1.04	(%)	(CZK 000s)	(CZK 000s)	(CZK 000s)
1	CZ0005005850	JČ PAPIRNY VĚTRNÍ	C	22,59	19,38	-14,2	159	0	159
2	CS0008412458	METALIMEX	C	1 990,00	1 900,00	-4,5	57	0	57
3	CZ0009054607	ČESKÉ RADIOKOMUN.	B	345,00	340,80	-1,2	86 724	409 326	496 050
4	CZ0009093209	ČESKÝ TELECOM	A	291,30	288,30	-1,0	1 413 337	8 700 968	10 114 305
5	CS0005029156	ČESKÁ ZBROJOVKA	B	1 001,00	1 000,00	-0,1	142	50	192
6									
7									
8									
9									
10									
11									
12									
13									
14									
15									
16									
17									
18									
19									
20									