



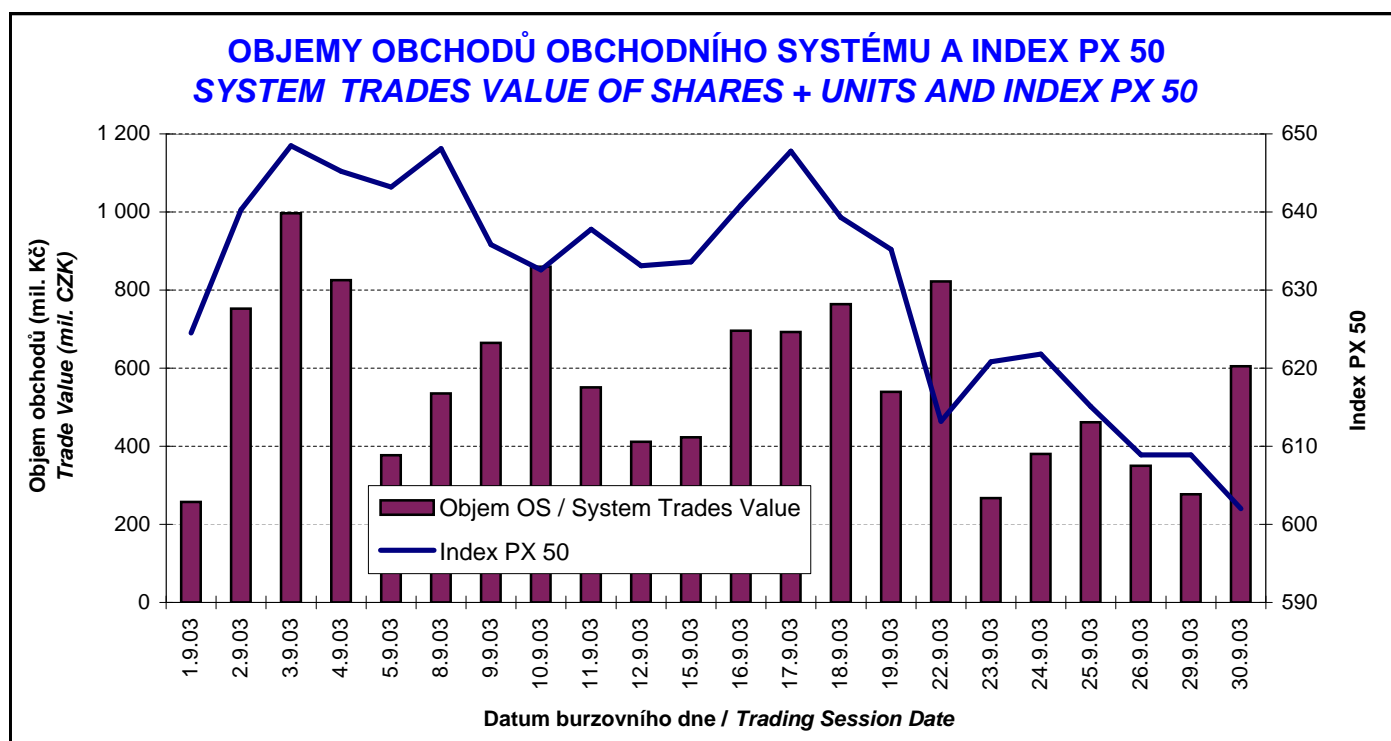
BURZA CENNÝCH PAPÍRŮ PRAHA PRAGUE STOCK EXCHANGE

Měsíční statistika / Monthly Statistics

Září 2003
September 2003

BURZOVNÍ INDEXY V HODNOCENÉM MĚSÍCI EXCHANGE INDICES IN THE MONTH UNDER REVIEW

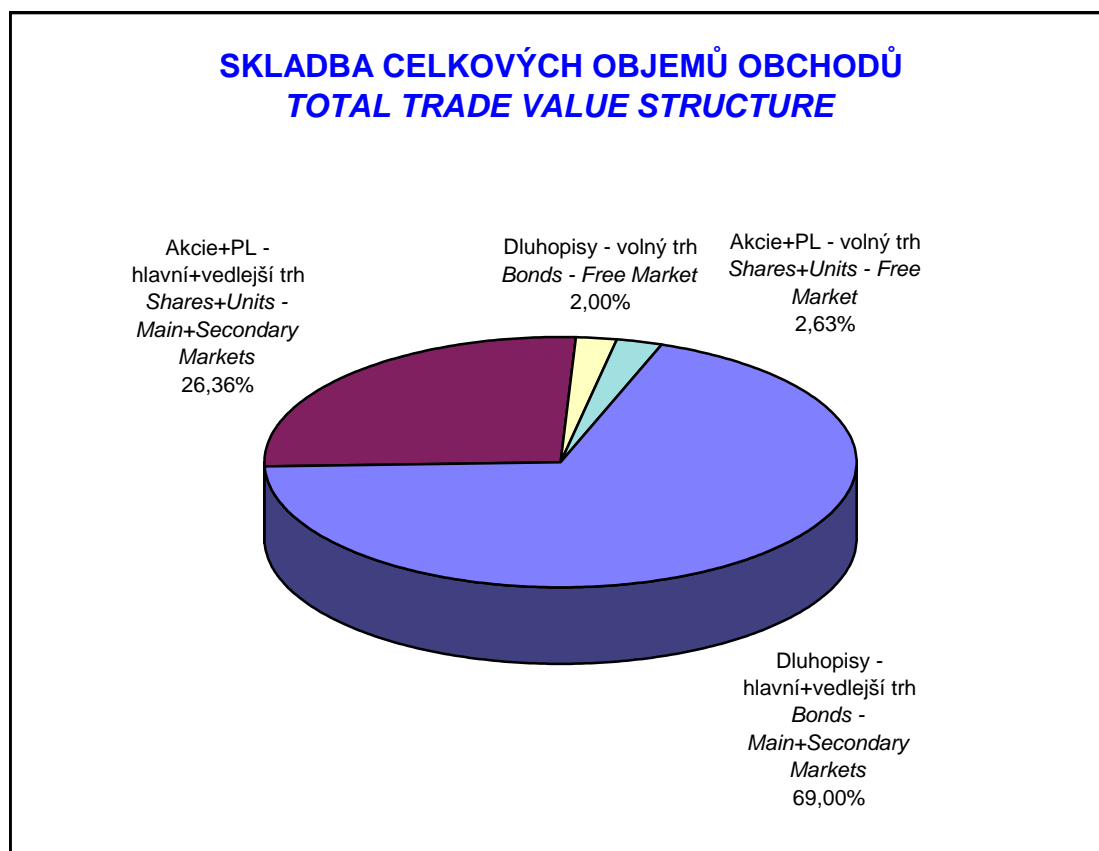
Index	Obor Sector	Hodnota (konec měsíce) Value (End of Month)	Měsíční změna (%) Monthly Change (%)	Roční změna (%) Annual Change (%)	Měsíční max. Monthly Max.	Datum max. Date of Max.	Měsíční min. Monthly Min.	Datum min. Date of Min.
PX 50		602,0	-2,67	36,20	648,5	3.9.03	602,0	30.9.03
PX-D		1 484,8	-3,43	31,79	1 622,9	8.9.03	1 484,8	30.9.03
PX-GLOB		746,8	-2,34	36,08	800,4	8.9.03	746,8	30.9.03
B104	Těžba, zpracování nerostů a rud / Mining	1 067,3	7,91	121,62	1 067,3	30.9.03	994,1	1.9.03
B107	Chemický, farmaceut., guma / Chemicals, Pharmacy, Rubber	193,8	0,78	67,94	196,9	29.9.03	187,7	16.9.03
B108	Stavebnictví, stav. hmoty / Building	1 669,9	-9,08	43,30	1 892,6	10.9.03	1 669,9	25.9.03
B110	Strojírenství / Mechanical Engineering	94,7	2,05	57,83	103,6	12.9.03	92,8	1.9.03
B111	Elektrotechnika, elektronika / Electrical Engineering, Electronics	497,1	-2,51	38,04	509,9	1.9.03	497,1	18.9.03
B112	Energetika / Energy	808,6	0,62	42,64	829,2	24.9.03	795,2	10.9.03
B113	Doprava a spoje / Transportation	819,3	-17,12	12,99	1 003,1	3.9.03	819,3	30.9.03
B114	Obchod / Trade	72,9	1,11	-4,20	72,9	4.9.03	72,2	1.9.03
B115	Peněžnictví / Finance and Banking	1 341,3	1,62	40,48	1 448,0	8.9.03	1 334,0	26.9.03
B116	Služby / Services	588,5	4,36	27,74	588,5	26.9.03	554,6	2.9.03



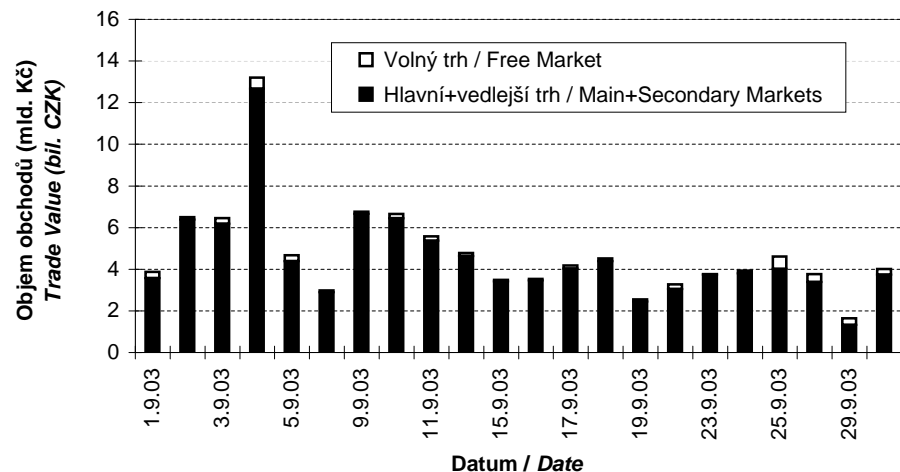
PŘEHLED OBJEMŮ OBCHODŮ
TRADE VALUE BY MARKET AND TYPE OF SECURITY

Druh CP Securite Type		Dluhopisy Bonds		Akcie Shares		Podílové listy Units		Celkem All	
Trh Market		Objem (tis. Kč) Value (CZK 000s)	Počet (ks) Volume (pieces)	Objem (tis. Kč) Value (CZK 000s)	Počet (ks) Volume (pieces)	Objem (tis. Kč) Value (CZK 000s)	Počet (ks) Volume (pieces)	Objem (tis. Kč) Value (CZK 000s)	Počet (ks) Volume (pieces)
Hlavní Main	OS / ST	0,000	0	11 256 903,312	27 338 724	0,000	0	11 256 903,312	27 338 724
	OC / OT	67 154 726,867	6 142 108	15 834 045,661	48 902 041	0,000	0	82 988 772,528	55 044 149
	Celk./Total	67 154 726,867	6 142 108	27 090 948,973	76 240 765	0,000	0	94 245 675,840	82 382 873
Vedlejší Secondary	OS / ST	0,000	0	200 848,804	670 252	0,000	0	200 848,804	670 252
	OC / OT	5 116 705,010	214 790	316 199,284	1 109 359	0,000	0	5 432 904,295	1 324 149
	Celk./Total	5 116 705,010	214 790	517 048,088	1 779 611	0,000	0	5 633 753,099	1 994 401
Volný Free	OS / ST	1 787,924	159	1 049 705,876	89 964	0,000	0	1 051 493,800	90 123
	OC / OT	2 097 285,758	114 875	1 709 606,998	129 811	0,000	0	3 806 892,756	244 686
	Celk./Total	2 099 073,682	115 034	2 759 312,875	219 775	0,000	0	4 858 386,557	334 809
Celkem Total	OS / ST	1 787,924	159	12 507 457,992	28 098 940	0,000	0	12 509 245,916	28 099 099
	OC / OT	74 368 717,635	6 471 773	17 859 851,944	50 141 211	0,000	0	92 228 569,579	56 612 984
	Celk./Total	74 370 505,559	6 471 932	30 367 309,936	78 240 151	0,000	0	104 737 815,495	84 712 083

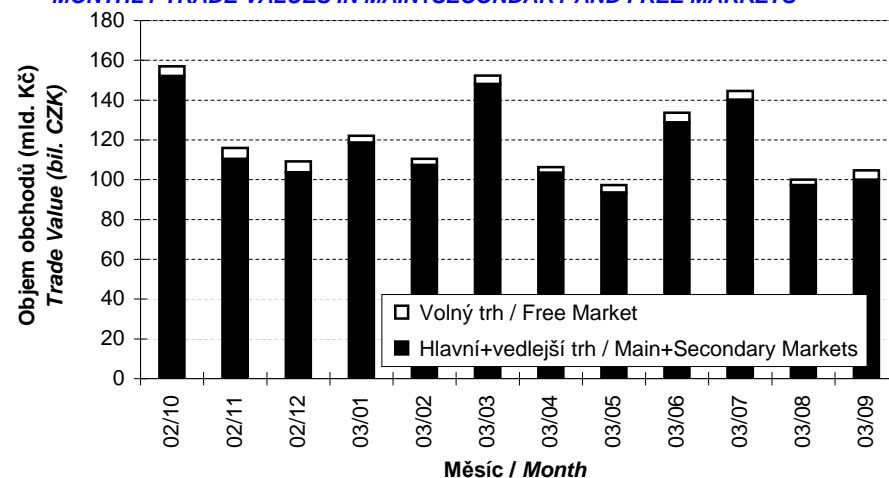
OS = Obchody obchodního systému, OC = Ostatní obchody členů burzy
ST = System Trades, OT = Other Trades of PSE members



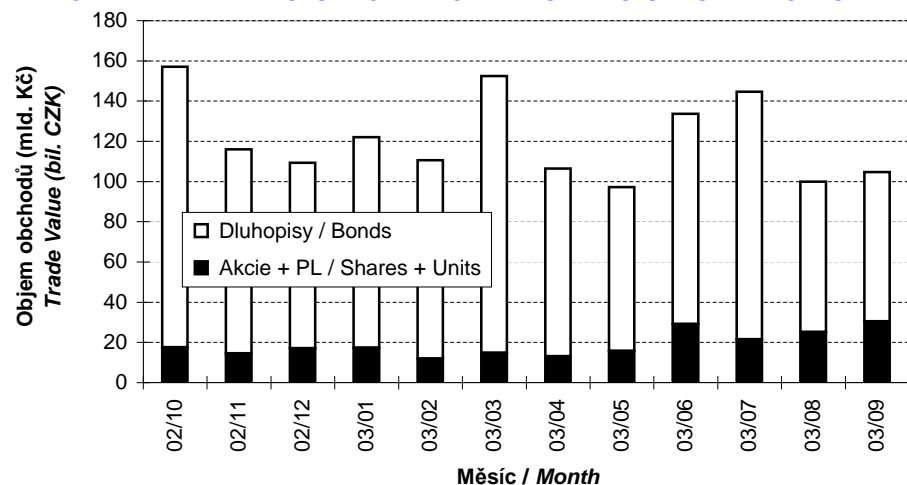
**OBJEMY OBCHODŮ V ČLENĚNÍ NA HLAVNÍ+VEDLEJŠÍ A VOLNÝ TRH
TRADE VALUES IN MAIN+SECONDARY AND FREE MARKETS**



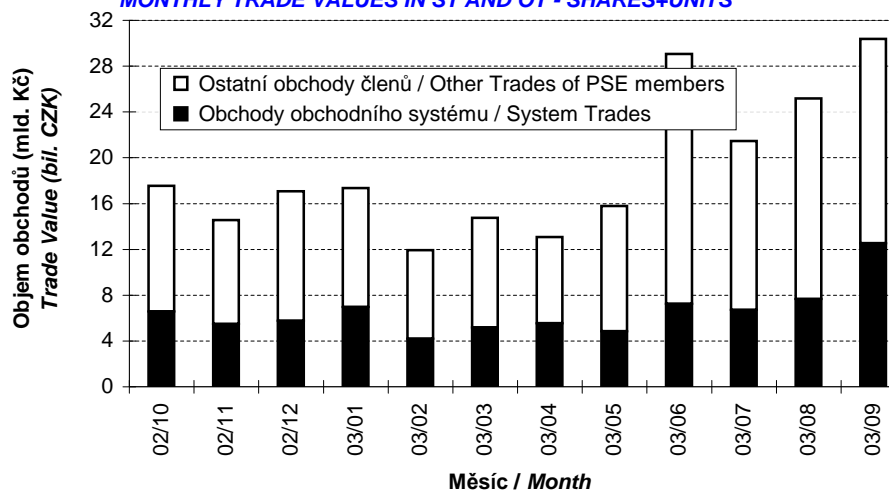
**MĚSÍČNÍ OBJEMY OBCHODŮ V ČLENĚNÍ NA HLAVNÍ+VEDLEJŠÍ A VOLNÝ TRH
MONTHLY TRADE VALUES IN MAIN+SECONDARY AND FREE MARKETS**



**MĚSÍČNÍ OBJEMY OBCHODŮ V ČLENĚNÍ NA AKCIE+PL A DLUHOPISY
MONTHLY TRADE VALUES BROKEN DOWN BY SHARES+UNITS AND BONDS**



**MĚSÍČNÍ OBJEMY OBCHODŮ V ČLENĚNÍ NA OS A OC - AKCIE+PL
MONTHLY TRADE VALUES IN ST AND OT - SHARES+UNITS**



**OBOROVÉ OBJEMY OBCHODŮ AKCIÍ + PL A JEJICH PODÍLY NA CELKU
SHARES+UNITS - TRADE VALUE BY SECTOR AND AS PERCENTAGE OF THE TOTAL VALUE**

Číslo No.	Obor Sector	Objem OS (mil. Kč) Value ST (mil. CZK)	Podíl (%) (%)	Objem OC (mil. Kč) Value OT (mil. CZK)	Podíl (%) (%)	Objem celkem (mil. Kč) Total Value (mil. CZK)	Podíl (%) (%)
1	Zemědělství / Agriculture	0,000	0,00	0,000	0,00	0,000	0,00
2	Výroba potravin / Food Production	0,012	0,00	0,000	0,00	0,012	0,00
3	Výroba nápojů a tabáku / Beverages & Tobacco	1 048,620	8,38	1 707,984	9,56	2 756,604	9,08
4	Těžba, zpracování nerostů a rud / Mining	0,552	0,00	5,593	0,03	6,146	0,02
5	Textilní, oděvní, kožedělný / Textiles	0,004	0,00	0,000	0,00	0,004	0,00
6	Dřevařský a papírenský / Wood and Paper	0,170	0,00	0,000	0,00	0,170	0,00
7	Chemický, farmaceut., guma / Chemicals, Pharmacy, Rubber	378,684	3,03	544,935	3,05	923,619	3,04
8	Stavebnictví, stav. hmoty / Building	2,598	0,02	0,000	0,00	2,598	0,01
9	Hutnictví, zpracování kovů / Metallurgy	8,265	0,07	0,371	0,00	8,636	0,03
10	Strojírenství / Mechanical Engineering	0,551	0,00	0,140	0,00	0,691	0,00
11	Elektrotechnika, elektronika / Electrical Engineering, Electronics	0,164	0,00	0,000	0,00	0,164	0,00
12	Energetika / Energy	1 889,161	15,10	2 802,053	15,69	4 691,214	15,45
13	Doprava a spoje / Transportation	1 511,538	12,09	5 401,253	30,24	6 912,791	22,76
14	Obchod / Trade	0,000	0,00	0,000	0,00	0,000	0,00
15	Peněžnictví / Finance and Banking	7 659,740	61,24	7 397,522	41,42	15 057,262	49,58
16	Služby / Services	7,348	0,06	0,000	0,00	7,348	0,02
17	Bižuterie, sklo a keramika / Jewelry, Glass, Ceramics	0,000	0,00	0,000	0,00	0,000	0,00
18	Investiční fondy / Investment Funds	0,000	0,00	0,000	0,00	0,000	0,00
19	Ostatní / Others	0,051	0,00	0,000	0,00	0,051	0,00

**INDIKÁTORY HLAVNÍHO A VEDLEJŠÍHO TRHU (KONEC MĚSÍCE)
INDICATORS OF MAIN AND SECONDARY MARKETS (MONTH - END)**

Indikátor Indicator	P/E P/E	P/BV P/BV	Dividendový výnos (%) Dividend Yields (%)
Hodnota Value	13,20	0,99	7,39

**POČTY REGISTROVANÝCH EMISÍ (KONEC MĚSÍCE)
NUMBER OF REGISTERED ISSUES (MONTH - END)**

	Dluhopisy Bonds	Akcie Shares	Podílové listy Units	Celkem Total
Hlavní trh / Main Market	29	5	0	34
Vedlejší trh / Secondary Market	19	36	0	55
Volný trh / Free Market	35	28	0	63
Celkem / Total	83	69	0	152

EMISE AKCIÍ A PL S NEJVĚTŠÍMI CELKOVÝMI OBJEMY OBCHODŮ
ISSUES OF SHARES + UNITS WITH THE HIGHEST TOTAL TRADE VALUE

	ISIN	Název	1) Trh	Objem (mil. Kč)	Podíl 2) (%)	Kumul. 2) (%)
	ISIN	Issuer	1) Market	Value (mil. CZK)	2) (%)	Cumul. 2) (%)
1	CZ0008019106	KOMERČNÍ BANKA	A	13 849,602	45,61	45,61
2	CZ0009093209	ČESKÝ TELECOM	A	6 423,450	21,15	66,76
3	CZ0005112300	ČEZ	A	4 691,191	15,45	82,21
4	CS0008418869	PHILIP MORRIS ČR	C	2 756,582	9,08	91,29
5	AT0000652011	ERSTE BANK	A	1 204,987	3,97	95,25
6	CZ0009091500	UNIPETROL	A	921,719	3,04	98,29
7	CZ0009054607	ČESKÉ RADIOKOMUN.	B	489,342	1,61	99,90
8	CZ0005098251	ISPAT NOVÁ HUŤ	B	8,636	0,03	99,93
9	CS0008416251	PVT	B	7,339	0,02	99,95
10	CZ0005103952	SOKOLOVSKÁ UHELNÁ	B	4,426	0,01	99,97
11	CZ0008002755	ČESKÁ POJIŠŤOVNA	B	2,569	0,01	99,98
12	CS0005022854	SSŽ	B	1,975	0,01	99,98
13	CZ0005100651	OKD	C	1,483	0,00	99,99
14	CZ0005091959	ALIACHEM	B	1,087	0,00	99,99
15	CS0005018456	TATRA	C	0,688	0,00	99,99
16	CS0008424958	SPOLANA	B	0,540	0,00	99,99
17	CZ0005006502	METROSTAV	B	0,472	0,00	100,00
18	CZ0005102350	SEVEROČESKÉ DOLY	B	0,216	0,00	100,00
19	CZ0005112607	ALIACHEM	B	0,176	0,00	100,00
20	CZ0005005850	JČ PAPIRNY VĚTRNÍ	C	0,170	0,00	100,00

EMISE AKCIÍ A PL S NEJVĚTŠÍMI OBJEMY OBCHODŮ OBCHODNÍHO SYSTÉMU
ISSUES OF SHARES + UNITS WITH THE HIGHEST SYSTEM TRADE VALUE

	ISIN	Název	1) Trh	Objem (mil. Kč)	Podíl 3) (%)	Kumul. 3) (%)
	ISIN	Issuer	1) Market	Value (mil. CZK)	3) (%)	Cumul. 3) (%)
1	CZ0008019106	KOMERČNÍ BANKA	A	6 759,226	54,04	54,04
2	CZ0005112300	ČEZ	A	1 889,138	15,10	69,15
3	CZ0009093209	ČESKÝ TELECOM	A	1 333,738	10,66	79,81
4	CS0008418869	PHILIP MORRIS ČR	C	1 048,598	8,38	88,19
5	AT0000652011	ERSTE BANK	A	897,841	7,18	95,37
6	CZ0009091500	UNIPETROL	A	376,960	3,01	98,39
7	CZ0009054607	ČESKÉ RADIOKOMUN.	B	177,800	1,42	99,81
8	CZ0005098251	ISPAT NOVÁ HUŤ	B	8,265	0,07	99,87
9	CS0008416251	PVT	B	7,339	0,06	99,93
10	CZ0008002755	ČESKÁ POJIŠŤOVNA	B	2,569	0,02	99,95
11	CS0005022854	SSŽ	B	1,975	0,02	99,97
12	CZ0005091959	ALIACHEM	B	1,087	0,01	99,98
13	CS0005018456	TATRA	C	0,548	0,00	99,98
14	CS0008424958	SPOLANA	B	0,540	0,00	99,99
15	CZ0005006502	METROSTAV	B	0,472	0,00	99,99
16	CZ0005103952	SOKOLOVSKÁ UHELNÁ	B	0,316	0,00	99,99
17	CZ0005102350	SEVEROČESKÉ DOLY	B	0,216	0,00	99,99
18	CZ0005005850	JČ PAPIRNY VĚTRNÍ	C	0,170	0,00	99,99
19	CS0005034156	KABLO ELEKTRO	C	0,164	0,00	100,00
20	CS0005028554	ŽS BRNO	B	0,147	0,00	100,00

1) A=Hlavní B=Vedlejší C=Volný 2), resp. 3) Vztaheno k celk. objemu obchodů akcií+PL, resp. k objemu obchodů OS
1) A=Main B=Secondary C=Free 2) and 3) Resp. related to the total trade value of shares+units and system trade value

EMISE DLUHOPISŮ S NEJVĚTŠÍMI CELKOVÝMI OBJEMY OBCHODŮ
BOND ISSUES WITH THE HIGHEST TOTAL TRADE VALUE

	ISIN	Název	Trh	Objem	Podíl	Kumul.
	ISIN	Issue	Market	(mil. Kč)	(%)	(%)
				Value		Cumul.
				(mil. CZK)	(%)	(%)
1	CZ0001000764	ST.DLUHOP. 6,55/11	A	15 279,072	20,54	20,54
2	CZ0001000814	ST.DLUHOP. 3,70/13	A	9 138,860	12,29	32,83
3	CZ0001000822	ST.DLUHOP. 4,60/18	A	8 711,723	11,71	44,55
4	CZ0001000780	ST.DLUHOP. 3,00/06	A	7 889,496	10,61	55,16
5	CZ0001000749	ST.DLUHOP. 6,95/16	A	6 029,676	8,11	63,26
6	CZ0001000798	ST.DLUHOP. 2,90/08	A	5 431,959	7,30	70,57
7	CZ0001000772	ST.DLUHOP. 5,70/06	A	4 220,886	5,68	76,24
8	CZ0001000723	ST.DLUHOP. 6,30/07	A	2 759,878	3,71	79,95
9	CZ0001000731	ST.DLUHOP. 6,40/10	A	2 754,247	3,70	83,66
10	CZ0001000756	ST.DLUHOP. 6,05/04	A	1 790,743	2,41	86,06
11	CZ0003700627	ČKA 5,05/07	B	1 314,117	1,77	87,83
12	CZ0001000707	ST.DLUHOP. 6,75/05	A	1 247,956	1,68	89,51
13	CZ0000000021	EIB 8,20/09	A	1 168,051	1,57	91,08
14	CZ0003501207	ŠKODA AUTO 7,25/05	B	897,971	1,21	92,29
15	CZ0003501140	RADIOMOBIL 8,20/04	C	462,329	0,62	92,91
16	CZ0003501199	ŠKODA AUTO VAR/10	B	460,113	0,62	93,53
17	CZ0003501181	ŠKODA AUTO VAR/07	B	409,677	0,55	94,08
18	CZ0003501355	Č. TELECOM 3,50/08	B	344,946	0,46	94,54
19	CZ0003501173	GLAVER.CZ VAR/08	B	331,586	0,45	94,99
20	CZ0003700551	ČEB 6,95/10	B	324,705	0,44	95,42

SUMARIZACE TRŽNÍCH KAPITALIZACÍ (KONEC MĚSÍCE)
MARKET CAPITALIZATION SUMMARY (MONTH - END)

	Trh	Tržní kapitalizace	Počet emisí
	Market	(mil. Kč)	Number of Issues
		Market Capitalization	
		(mil. CZK)	
Akcie Shares	Hlavní / Main	431 772,8	5
	Vedlejší / Secondary	113 922,7	36
	Volný / Free	49 398,5	28
	Celkem / Total	595 094,0	69
Podílové listy Units	Hlavní / Main	0,0	0
	Vedlejší / Secondary	0,0	0
	Volný / Free	0,0	0
	Celkem / Total	0,0	0
Celkem Total	Hlavní / Main	431 772,8	5
	Vedlejší / Secondary	113 922,7	36
	Volný / Free	49 398,5	28
	Celkem / Total	595 094,0	69
Dluhopisy Bonds	Hlavní / Main	339 551,3	29
	Vedlejší / Secondary	65 480,3	18
	Volný / Free	77 998,5	34
	Celkem / Total	483 030,1	81

1) A=Hlavní B=Vedlejší C=Volný
 1) A=Main B=Secondary C=Free

2) Podíl a kumulovaný podíl se vztahují k celk. objemu obchodů obligací
 2) Both percentage and cumulative percentage relate to the total trade value of bonds

EMISE AKCIÍ A PL S NEJVĚTŠÍMI TRŽNÍMI KAPITALIZACEMI (KONEC MĚSÍCE)
ISSUES OF SHARES+UNITS WITH THE HIGHEST MARKET CAPIT. (MONTH - END)

	ISIN	Název	1) Trh	Tržní kapit. (mil. Kč)	Podíl 2) (%)	Kumul. 2) (%)
	ISIN	Issuer	1) Market	Market Capit. (mil. CZK)	2) (%)	Cumul. 2) (%)
1	AT0000652011	ERSTE BANK	A	164 758,4	27,69	27,69
2	CZ0008019106	KOMERČNÍ BANKA	A	89 475,2	15,04	42,72
3	CZ0009093209	ČESKÝ TELECOM	A	86 320,1	14,51	57,23
4	CZ0005112300	ČEZ	A	79 824,1	13,41	70,64
5	CS0008418869	PHILIP MORRIS ČR	C	25 664,6	4,31	74,95
6	CZ0008002755	ČESKÁ POJIŠŤOVNA	B	14 534,2	2,44	77,40
7	CZ0009091500	UNIPETROL	A	11 395,1	1,91	79,31
8	CZ0009054607	ČESKÉ RADIOKOMUN.	B	8 667,5	1,46	80,77
9	CZ0005077958	JM ENERGETIKA	B	6 781,2	1,14	81,91
10	CZ0005078154	PRAŽSKÁ ENERGETIKA	B	6 601,7	1,11	83,02
11	CZ0005078352	SM ENERGETIKA	B	6 528,4	1,10	84,11
12	CZ0008002557	ŽIVNOSTENSKÁ BANKA	B	6 207,6	1,04	85,16
13	CZ0005077354	ZČ ENERGETIKA	B	6 184,5	1,04	86,20
14	CZ0005102350	SEVEROČESKÉ DOLY	B	6 013,2	1,01	87,21
15	CZ0005078055	SČ ENERGETIKA	B	4 948,8	0,83	88,04
16	CZ0005076950	VČ ENERGETIKA	B	4 848,4	0,81	88,85
17	CZ0005100651	OKD	C	4 790,3	0,80	89,66
18	CZ0005078253	STČ ENERGETICKÁ	B	4 495,6	0,76	90,41
19	CZ0005084459	SM PLYNÁRENSKÁ	B	4 196,0	0,71	91,12
20	CZ0005098251	ISPAT NOVA HUT	B	4 039,2	0,68	91,80

EMISE DLUHOPISŮ S NEJVĚTŠÍMI TRŽNÍMI KAPITALIZACEMI (KONEC MĚSÍCE)
BOND ISSUES WITH THE HIGHEST MARKET CAPITAL. (MONTH - END)

	ISIN	Název	1) Trh	Tržní kapit. (mil. Kč)	Podíl 3) (%)	Kumul. 3) (%)
	ISIN	Issue	1) Market	Market Capit. (mil. CZK)	3) (%)	Cumul. 3) (%)
1	CZ0001000764	ST.DLUHOP. 6,55/11	A	50 272,4	10,41	10,41
2	CZ0001000749	ST.DLUHOP. 6,95/16	A	35 000,0	7,25	17,65
3	CZ0001000756	ST.DLUHOP. 6,05/04	A	29 000,0	6,00	23,66
4	CZ0001000772	ST.DLUHOP. 5,70/06	A	28 000,0	5,80	29,45
5	CZ0001000780	ST.DLUHOP. 3,00/06	A	26 000,0	5,38	34,84
6	CZ0001000798	ST.DLUHOP. 2,90/08	A	24 000,0	4,97	39,81
7	CZ0001000707	ST.DLUHOP. 6,75/05	A	22 000,0	4,55	44,36
8	CZ0001000731	ST.DLUHOP. 6,40/10	A	21 000,0	4,35	48,71
9	CZ0001000723	ST.DLUHOP. 6,30/07	A	20 110,0	4,16	52,87
10	CZ0001000822	ST.DLUHOP. 4,60/18	A	15 000,0	3,11	55,98
11	CZ0001000814	ST.DLUHOP. 3,70/13	A	14 000,0	2,90	58,87
12	CZ0003700635	ČKA VAR/05	B	10 000,0	2,07	60,94
13	CZ0003700445	KOB 10,875/04	A	8 252,3	1,71	62,65
14	CZ0000000021	EIB 8,20/09	A	6 000,0	1,24	63,90
15	CZ0003501355	Č.TELECOM 3,50/08	B	5 992,2	1,24	65,14
16	CZ0003700551	ČEB 6,95/10	B	5 500,0	1,14	66,27
17	CZ0001000715	ST.DLUHOP. 7,95/04	A	5 000,0	1,04	67,31
18	CZ0003501140	RADIOMOBIL 8,20/04	C	5 000,0	1,04	68,34
19	CZ0001000632	ST.DLUHOP. 7,30/04	A	5 000,0	1,04	69,38
20	CZ0003501207	ŠKODA AUTO 7,25/05	B	4 995,0	1,03	70,41

1) A=Hlavní B=Vedlejší C=Volný
 1) A=Main B=Secondary C=Free

2), resp. 3) Vztaheno k celkové tržní kapitalizaci akcií+PL, resp. obligací
 2) and 3) Resp. related to the total market capitalization for shares+units and bonds

EMISE AKCIÍ A PL S NEJVĚTŠÍM RŮSTEM KURZŮ (OBJEM OS NAD 50 000 Kč)
ISSUES OF SHARES AND UNITS WITH THE HIGHEST PRICE RISE (ST VALUE ABOVE CZK 50,000)

	ISIN	Název	1) Trh	Kurz	Kurz	Změna	Objem OS	Objem OC	Celkem
	ISIN	Issuer	1) Market	29.8.03	30.9.03	(%)	(tis. Kč)	(tis. Kč)	(tis. Kč)
				Price	Price	Change	Value ST	Value OT	Total Value
				29.8.03	30.9.03	(%)	(CZK 000s)	(CZK 000s)	(CZK 000s)
1	CS0008424958	SPOLANA	B	51,04	69,45	36,1	540	0	540
2	CZ0005091959	ALIACHEM	B	91,00	104,10	14,4	1 087	0	1 087
3	CZ0005092858	SPOLEK CH.HUT.VÝR.	C	150,00	168,00	12,0	95	0	95
4	CZ0005102350	SEVEROČESKÉ DOLY	B	720,00	800,00	11,1	216	0	216
5	CS0005018456	TATRA	C	39,00	43,11	10,5	548	140	688
6	CZ0008002557	ŽIVNOSTENSKÁ BANKA	B	4 276,00	4 563,00	6,7	76	0	76
7	CZ0005098251	ISPAT NOVÁ HUŤ	B	313,20	326,00	4,1	8 265	371	8 636
8	CZ0005005850	JČ PAPIRNY VĚTRNÍ	C	26,88	27,90	3,8	170	0	170
9	AT0000652011	ERSTE BANK	A	2 671,00	2 754,00	3,1	897 841	307 146	1 204 987
10	CS0005022854	SSŽ	B	1 360,00	1 395,00	2,6	1 975	0	1 975
11	CS0005028554	ŽS BRNO	B	1 220,00	1 250,00	2,5	147	0	147
12	CS0008416251	PVT	B	2 000,00	2 020,00	1,0	7 339	0	7 339
13	CZ0005103952	SOKOLOVSKÁ UHELNÁ	B	575,00	576,50	0,3	316	4 110	4 426
14	CZ0005112300	ČEZ	A	134,74	134,79	0,0	1 889 138	2 802 053	4 691 191
15									
16									
17									
18									
19									
20									

EMISE AKCIÍ A PL S NEJVĚTŠÍM POKLESEM KURZŮ (OBJEM OS NAD 50 000 Kč)
ISSUES OF SHARES AND UNITS WITH THE HIGHEST PRICE DECLINE (ST VALUE ABOVE CZK 50,000)

	ISIN	Název	1) Trh	Kurz	Kurz	Změna	Objem OS	Objem OC	Celkem
	ISIN	Issuer	1) Market	29.8.03	30.9.03	(%)	(tis. Kč)	(tis. Kč)	(tis. Kč)
				Price	Price	Change	Value ST	Value OT	Total Value
				29.8.03	30.9.03	(%)	(CZK 000s)	(CZK 000s)	(CZK 000s)
1	CZ0009093209	ČESKÝ TELECOM	A	329,00	268,00	-18,5	1 333 738	5 089 711	6 423 450
2	CS0005034156	KABLO ELEKTRO	C	3 150,00	3 030,00	-3,8	164	0	164
3	CZ0009091500	UNIPETROL	A	64,55	62,84	-2,6	376 960	544 759	921 719
4	CS0008418869	PHILIP MORRIS ČR	C	13 770,00	13 411,00	-2,6	1 048 598	1 707 984	2 756 582
5	CZ0008002755	ČESKÁ POJIŠŤOVNA	B	7 501,00	7 350,00	-2,0	2 569	0	2 569
6	CZ0009084604	APOLLÓN HOLDING	C	84,00	83,00	-1,2	51	0	51
7	CZ0008019106	KOMERČNÍ BANKA	A	2 376,00	2 354,00	-0,9	6 759 226	7 090 376	13 849 602
8	CZ0009054607	ČESKÉ RADIOKOMUN.	B	282,50	280,50	-0,7	177 800	311 542	489 342
9									
10									
11									
12									
13									
14									
15									
16									
17									
18									
19									
20									