



BURZA CENNÝCH PAPIRŮ PRAHA PRAGUE STOCK EXCHANGE

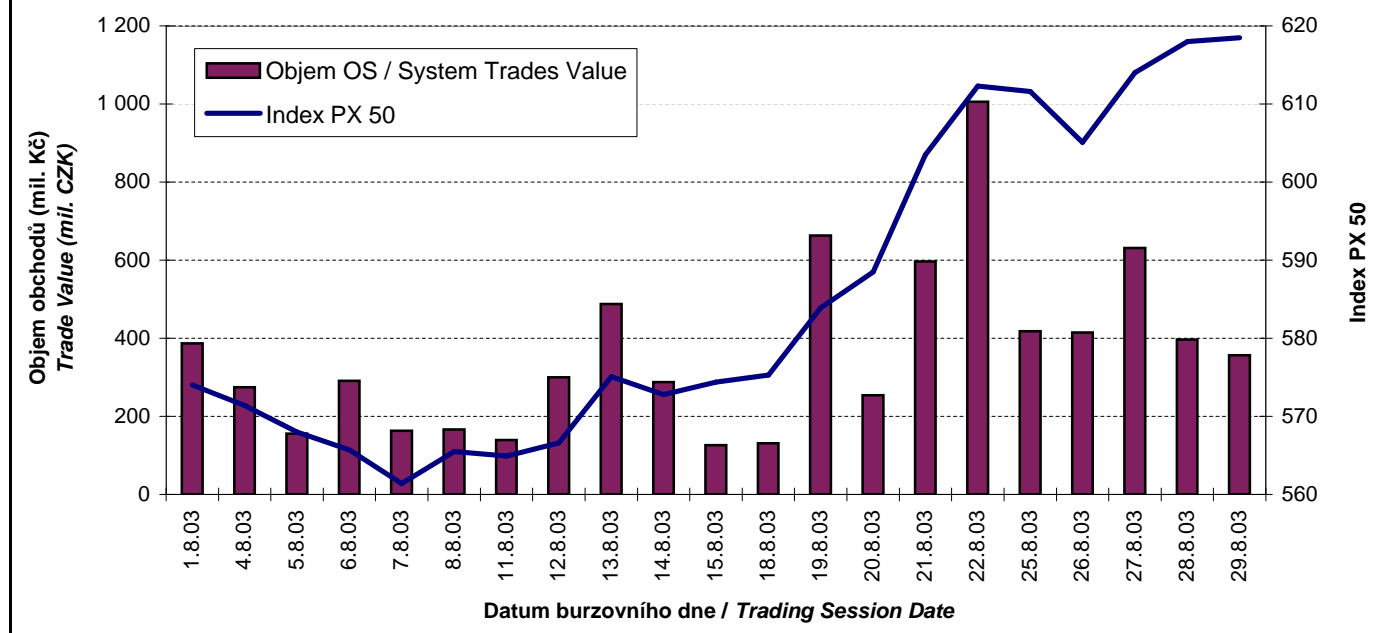
Měsíční statistika / Monthly Statistics

Srpen 2003
August 2003

BURZOVNÍ INDEXY V HODNOCENÉM MĚSÍCI EXCHANGE INDICES IN THE MONTH UNDER REVIEW

Index	Obor Sector	Hodnota (konec měsíce) Value (End of Month)	Měsíční změna (%) Monthly Change (%)	Roční změna (%) Annual Change (%)	Měsíční max. Monthly Max.	Datum max. Date of Max.	Měsíční min. Monthly Min.	Datum min. Date of Min.
PX 50		618,5	8,72	37,02	618,5	29.8.03	561,4	7.8.03
PX-D		1 537,6	9,48	33,23	1 538,4	28.8.03	1 382,7	7.8.03
PX-GLOB		764,7	7,93	37,54	764,7	29.8.03	701,0	7.8.03
BI04	Těžba, zpracování nerostů a rud / Mining	989,1	1,03	101,73	1 001,5	15.8.03	958,8	11.8.03
BI07	Chemický, farmaceut., guma / Chemicals, Pharmacy, Rubber	192,3	9,89	78,55	192,9	26.8.03	171,3	5.8.03
BI08	Stavebnictví, stav. hmoty / Building	1 836,7	3,31	61,85	1 839,5	27.8.03	1 780,6	1.8.03
BI10	Strojírenství / Mechanical Engineering	92,8	-3,93	43,65	94,1	1.8.03	92,8	14.8.03
BI11	Elektrotechnika, elektronika / Electrical Engineering, Electronics	509,9	0,00	41,25	509,9	1.8.03	509,9	1.8.03
BI12	Energetika / Energy	803,6	6,49	41,43	811,2	27.8.03	750,8	7.8.03
BI13	Doprava a spoje / Transportation	988,5	12,48	18,43	988,5	29.8.03	828,7	12.8.03
BI14	Obchod / Trade	72,1	0,56	-5,75	72,1	26.8.03	71,7	1.8.03
BI15	Peněžnictví / Finance and Banking	1 319,9	8,07	43,94	1 329,1	28.8.03	1 215,3	7.8.03
BI16	Služby / Services	563,9	0,46	24,10	563,9	29.8.03	561,3	1.8.03

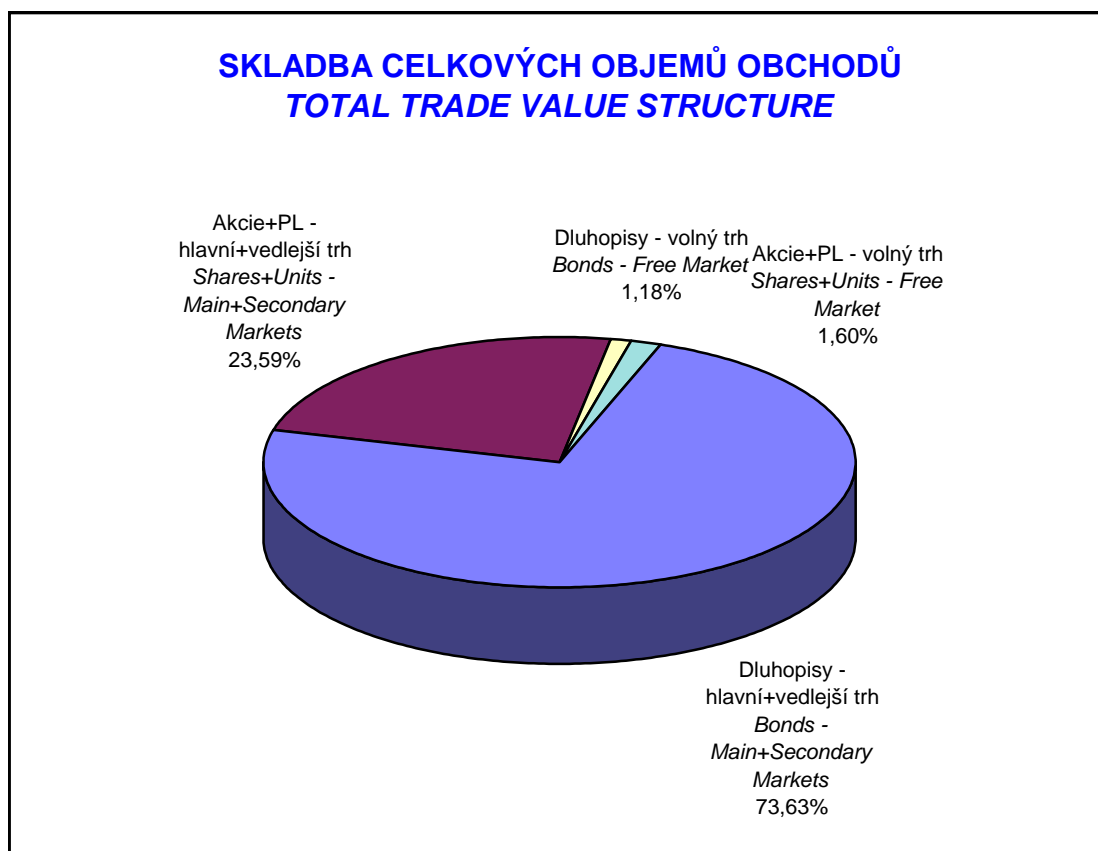
OBJEMY OBCHODŮ OBCHODNÍHO SYSTÉMU A INDEX PX 50 SYSTEM TRADES VALUE OF SHARES + UNITS AND INDEX PX 50



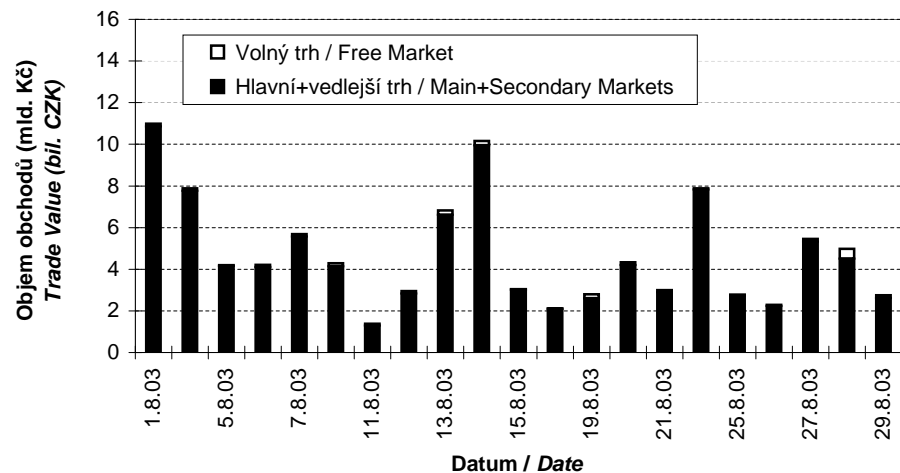
PŘEHLED OBJEMŮ OBCHODŮ
TRADE VALUE BY MARKET AND TYPE OF SECURITY

Druh CP Securite Type		Dluhopisy Bonds		Akcie Shares		Podílové listy Units		Celkem All	
Trh Market		Objem (tis. Kč) Value (CZK 000s)	Počet (ks) Volume (pieces)	Objem (tis. Kč) Value (CZK 000s)	Počet (ks) Volume (pieces)	Objem (tis. Kč) Value (CZK 000s)	Počet (ks) Volume (pieces)	Objem (tis. Kč) Value (CZK 000s)	Počet (ks) Volume (pieces)
Hlavní Main	OS / ST	0,000	0	6 983 835,639	19 920 059	0,000	0	6 983 835,639	19 920 059
	OC / OT	69 224 522,378	6 046 462	16 325 764,093	57 985 840	0,000	0	85 550 286,471	64 032 302
	Celk./Total	69 224 522,378	6 046 462	23 309 599,733	77 905 899	0,000	0	92 534 122,110	83 952 361
Vedlejší Secondary	OS / ST	0,000	0	94 962,123	329 737	0,000	0	94 962,123	329 737
	OC / OT	4 409 108,145	59 915	187 439,089	694 260	0,000	0	4 596 547,234	754 175
	Celk./Total	4 409 108,145	59 915	282 401,212	1 023 997	0,000	0	4 691 509,356	1 083 912
Volný Free	OS / ST	2 967,174	264	566 006,926	53 949	0,000	0	568 974,099	54 213
	OC / OT	1 180 052,726	63 577	1 036 289,615	77 170	0,000	0	2 216 342,341	140 747
	Celk./Total	1 183 019,899	63 841	1 602 296,541	131 119	0,000	0	2 785 316,440	194 960
Celkem Total	OS / ST	2 967,174	264	7 644 804,687	20 303 745	0,000	0	7 647 771,861	20 304 009
	OC / OT	74 813 683,248	6 169 954	17 549 492,797	58 757 270	0,000	0	92 363 176,046	64 927 224
	Celk./Total	74 816 650,422	6 170 218	25 194 297,485	79 061 015	0,000	0	100 010 947,907	85 231 233

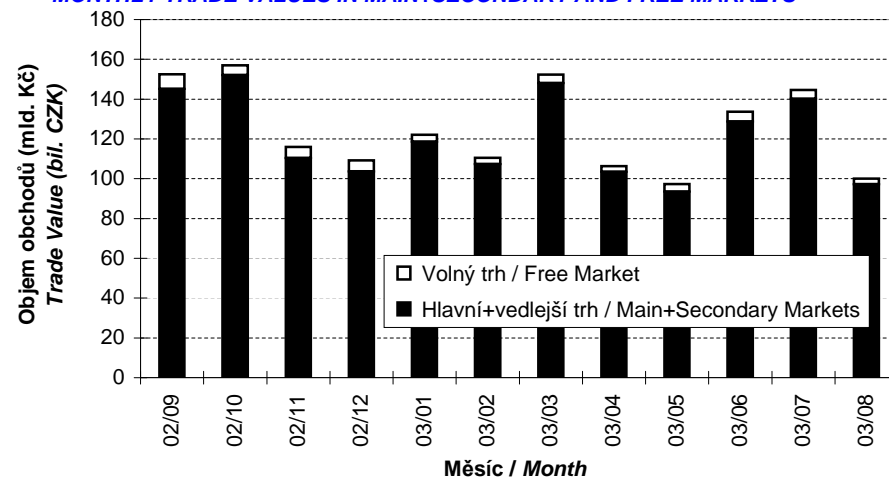
OS = Obchody obchodního systému, OC = Ostatní obchody členů burzy
ST = System Trades, OT = Other Trades of PSE members



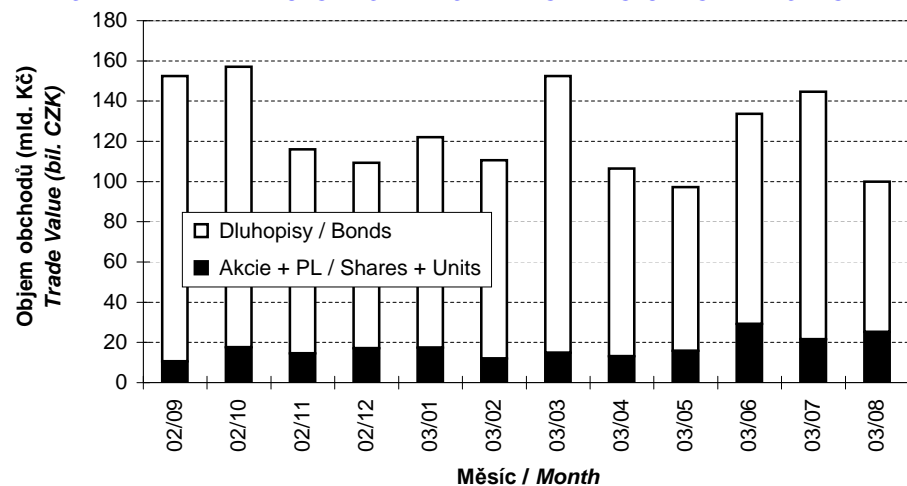
**OBJEMY OBCHODŮ V ČLENĚNÍ NA HLAVNÍ+VEDLEJŠÍ A VOLNÝ TRH
TRADE VALUES IN MAIN+SECONDARY AND FREE MARKETS**



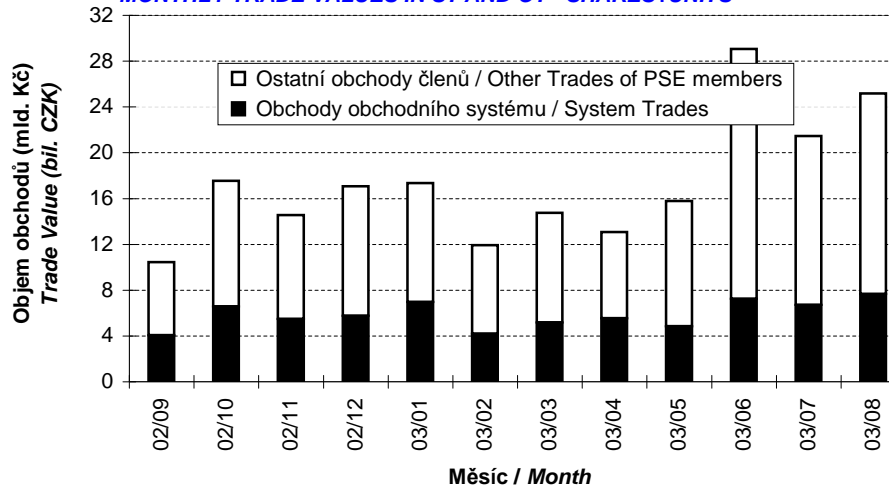
**MĚSÍČNÍ OBJEMY OBCHODŮ V ČLENĚNÍ NA HLAVNÍ+VEDLEJŠÍ A VOLNÝ TRH
MONTHLY TRADE VALUES IN MAIN+SECONDARY AND FREE MARKETS**



**MĚSÍČNÍ OBJEMY OBCHODŮ V ČLENĚNÍ NA AKCIE+PL A DLUHOPISY
MONTHLY TRADE VALUES BROKEN DOWN BY SHARES+UNITS AND BONDS**



**MĚSÍČNÍ OBJEMY OBCHODŮ V ČLENĚNÍ NA OS A OC - AKCIE+PL
MONTHLY TRADE VALUES IN ST AND OT - SHARES+UNITS**



**OBOROVÉ OBJEMY OBCHODŮ AKCIÍ + PL A JEJICH PODÍLY NA CELKU
SHARES+UNITS - TRADE VALUE BY SECTOR AND AS PERCENTAGE OF THE TOTAL VALUE**

Číslo No.	Obor Sector	Objem OS (mil. Kč) Value ST (mil. CZK)	Podíl (%) (%)	Objem OC (mil. Kč) Value OT (mil. CZK)	Podíl (%) (%)	Objem celkem (mil. Kč) Total Value (mil. CZK)	Podíl (%) (%)
1	Zemědělství / Agriculture	0,000	0,00	0,000	0,00	0,000	0,00
2	Výroba potravin / Food Production	0,000	0,00	0,000	0,00	0,000	0,00
3	Výroba nápojů a tabáku / Beverages & Tobacco	565,585	7,40	1 036,290	5,90	1 601,874	6,36
4	Těžba, zpracování nerostů a rud / Mining	1,058	0,01	0,000	0,00	1,058	0,00
5	Textilní, oděvní, kožedělný / Textiles	0,000	0,00	0,000	0,00	0,000	0,00
6	Dřevařský a papírenský / Wood and Paper	0,249	0,00	0,000	0,00	0,249	0,00
7	Chemický, farmaceut., guma / Chemicals, Pharmacy, Rubber	237,841	3,11	587,056	3,35	824,897	3,27
8	Stavebnictví, stav. hmoty / Building	0,809	0,01	0,000	0,00	0,809	0,00
9	Hutnictví, zpracování kovů / Metallurgy	21,433	0,28	9,232	0,05	30,666	0,12
10	Strojírenství / Mechanical Engineering	0,083	0,00	0,000	0,00	0,083	0,00
11	Elektrotechnika, elektronika / Electrical Engineering, Electronics	0,047	0,00	0,000	0,00	0,047	0,00
12	Energetika / Energy	1 393,325	18,23	3 610,890	20,58	5 004,215	19,86
13	Doprava a spoje / Transportation	1 080,017	14,13	5 165,035	29,43	6 245,052	24,79
14	Obchod / Trade	0,000	0,00	0,000	0,00	0,000	0,00
15	Peněžnictví / Finance and Banking	4 344,355	56,83	7 140,990	40,69	11 485,345	45,59
16	Služby / Services	0,002	0,00	0,000	0,00	0,002	0,00
17	Bižuterie, sklo a keramika / Jewelry, Glass, Ceramics	0,000	0,00	0,000	0,00	0,000	0,00
18	Investiční fondy / Investment Funds	0,000	0,00	0,000	0,00	0,000	0,00
19	Ostatní / Others	0,000	0,00	0,000	0,00	0,000	0,00

**INDIKÁTORY HLAVNÍHO A VEDLEJŠÍHO TRHU (KONEC MĚSÍCE)
INDICATORS OF MAIN AND SECONDARY MARKETS (MONTH - END)**

Indikátor Indicator	P/E P/E	P/BV P/BV	Dividendový výnos (%) Dividend Yields (%)
Hodnota Value	13,81	1,04	7,03

**POČTY REGISTROVANÝCH EMISÍ (KONEC MĚSÍCE)
NUMBER OF REGISTERED ISSUES (MONTH - END)**

	Dluhopisy Bonds	Akcie Shares	Podílové listy Units	Celkem Total
Hlavní trh / Main Market	29	5	0	34
Vedlejší trh / Secondary Market	19	37	0	56
Volný trh / Free Market	34	29	0	63
Celkem / Total	82	71	0	153

EMISE AKCIÍ A PL S NEJVĚTŠÍMI CELKOVÝMI OBJEMY OBCHODŮ
ISSUES OF SHARES + UNITS WITH THE HIGHEST TOTAL TRADE VALUE

	ISIN	Název	1) Trh	Objem (mil. Kč)	Podíl 2) (%)	Kumul. 2) (%)
	ISIN	Issuer	1) Market	Value (mil. CZK)	2) (%)	Cumul. 2) (%)
1	CZ0008019106	KOMERČNÍ BANKA	A	10 709,269	42,51	42,51
2	CZ0009093209	ČESKÝ TELECOM	A	6 001,950	23,82	66,33
3	CZ0005112300	ČEZ	A	5 001,691	19,85	86,18
4	CS0008418869	PHILIP MORRIS ČR	C	1 601,874	6,36	92,54
5	CZ0009091500	UNIPETROL	A	824,809	3,27	95,81
6	AT0000652011	ERSTE BANK	A	771,881	3,06	98,88
7	CZ0009054607	ČESKÉ RADIOKOMUN.	B	243,102	0,96	99,84
8	CZ0005098251	ISPAT NOVÁ HUŤ	B	30,666	0,12	99,96
9	CZ0008002755	ČESKÁ POJIŠŤOVNA	B	4,088	0,02	99,98
10	CZ0005078352	SM ENERGETIKA	B	2,284	0,01	99,99
11	CZ0005102350	SEVEROČESKÉ DOLY	B	1,006	0,00	99,99
12	CS0005022854	SSŽ	B	0,613	0,00	100,00
13	CZ0005005850	JČ PAPIRNY VĚTŘNÍ	C	0,249	0,00	100,00
14	CZ0008002557	ŽIVNOSTENSKÁ BANKA	B	0,107	0,00	100,00
15	CS0005028554	ŽS BRNO	B	0,104	0,00	100,00
16	CZ0005006502	METROSTAV	B	0,092	0,00	100,00
17	CS0008458659	UNITED ENERGY	B	0,081	0,00	100,00
18	CZ0005077057	JČ ENERGETIKA	B	0,064	0,00	100,00
19	CS0005018456	TATRA	C	0,063	0,00	100,00
20	CZ0005092858	SPOLEK CH.HUT.VÝR.	C	0,058	0,00	100,00

EMISE AKCIÍ A PL S NEJVĚTŠÍMI OBJEMY OBCHODŮ OBCHODNÍHO SYSTÉMU
ISSUES OF SHARES + UNITS WITH THE HIGHEST SYSTEM TRADE VALUE

	ISIN	Název	1) Trh	Objem (mil. Kč)	Podíl 3) (%)	Kumul. 3) (%)
	ISIN	Issuer	1) Market	Value (mil. CZK)	3) (%)	Cumul. 3) (%)
1	CZ0008019106	KOMERČNÍ BANKA	A	4 016,616	52,54	52,54
2	CZ0005112300	ČEZ	A	1 390,801	18,19	70,73
3	CZ0009093209	ČESKÝ TELECOM	A	1 014,476	13,27	84,00
4	CS0008418869	PHILIP MORRIS ČR	C	565,585	7,40	91,40
5	AT0000652011	ERSTE BANK	A	324,190	4,24	95,64
6	CZ0009091500	UNIPETROL	A	237,752	3,11	98,75
7	CZ0009054607	ČESKÉ RADIOKOMUN.	B	65,541	0,86	99,61
8	CZ0005098251	ISPAT NOVÁ HUŤ	B	21,433	0,28	99,89
9	CZ0008002755	ČESKÁ POJIŠŤOVNA	B	3,442	0,05	99,94
10	CZ0005078352	SM ENERGETIKA	B	2,284	0,03	99,96
11	CZ0005102350	SEVEROČESKÉ DOLY	B	1,006	0,01	99,98
12	CS0005022854	SSŽ	B	0,613	0,01	99,99
13	CZ0005005850	JČ PAPIRNY VĚTŘNÍ	C	0,249	0,00	99,99
14	CZ0008002557	ŽIVNOSTENSKÁ BANKA	B	0,107	0,00	99,99
15	CS0005028554	ŽS BRNO	B	0,104	0,00	99,99
16	CZ0005006502	METROSTAV	B	0,092	0,00	99,99
17	CS0008458659	UNITED ENERGY	B	0,081	0,00	99,99
18	CZ0005077057	JČ ENERGETIKA	B	0,064	0,00	100,00
19	CS0005018456	TATRA	C	0,063	0,00	100,00
20	CZ0005092858	SPOLEK CH.HUT.VÝR.	C	0,058	0,00	100,00

1) A=Hlavní B=Vedlejší C=Volný
 1) A=Main B=Secondary C=Free

2), resp. 3) Vztaheno k celk. objemu obchodů akcií+PL, resp. k objemu obchodů OS
 2) and 3) Resp. related to the total trade value of shares+units and system trade value

EMISE DLUHOPISŮ S NEJVĚTŠÍMI CELKOVÝMI OBJEMY OBCHODŮ
BOND ISSUES WITH THE HIGHEST TOTAL TRADE VALUE

	ISIN	Název	Trh	Objem	Podíl	Kumul.
	ISIN	Issue	Market	(mil. Kč)	(%)	(%)
				Value		Cumul.
				(mil. CZK)	(%)	(%)
1	CZ0001000764	ST.DLUHOP. 6,55/11	A	15 368,602	20,54	20,54
2	CZ0001000749	ST.DLUHOP. 6,95/16	A	13 437,974	17,96	38,50
3	CZ0001000814	ST.DLUHOP. 3,70/13	A	11 655,300	15,58	54,08
4	CZ0001000798	ST.DLUHOP. 2,90/08	A	6 238,312	8,34	62,42
5	CZ0001000822	ST.DLUHOP. 4,60/18	A	5 387,995	7,20	69,62
6	CZ0001000731	ST.DLUHOP. 6,40/10	A	3 687,552	4,93	74,55
7	CZ0001000772	ST.DLUHOP. 5,70/06	A	2 888,898	3,86	78,41
8	CZ0001000756	ST.DLUHOP. 6,05/04	A	2 762,793	3,69	82,10
9	CZ0003501355	Č.TELECOM 3,50/08	B	2 542,326	3,40	85,50
10	CZ0001000780	ST.DLUHOP. 3,00/06	A	2 358,805	3,15	88,65
11	CZ0001000723	ST.DLUHOP. 6,30/07	A	1 801,372	2,41	91,06
12	CZ0000000054	EIB 6,50/15	A	989,425	1,32	92,38
13	CZ0000000021	EIB 8,20/09	A	879,611	1,18	93,56
14	CZ0003501207	ŠKODA AUTO 7,25/05	B	625,585	0,84	94,40
15	CZ0003700478	KOB VAR/05	A	562,265	0,75	95,15
16	CZ0003501132	UNIPETROL 9,00/04	A	446,057	0,60	95,74
17	CZ0003700627	ČKA 5,05/07	B	390,062	0,52	96,27
18	CZ0001000707	ST.DLUHOP. 6,75/05	A	368,536	0,49	96,76
19	CZ0003700502	CITILEAS. 10,45/03	C	308,333	0,41	97,17
20	CZ0003700551	ČEB 6,95/10	B	290,929	0,39	97,56

SUMARIZACE TRŽNÍCH KAPITALIZACÍ (KONEC MĚSÍCE)
MARKET CAPITALIZATION SUMMARY (MONTH - END)

	Trh	Tržní kapitalizace	Počet emisí
	Market	(mil. Kč)	Number of Issues
		Market Capitalization	
		(mil. CZK)	
Akcie <i>Shares</i>	Hlavní / Main	447 571,5	5
	Vedlejší / Secondary	113 782,1	37
	Volný / Free	50 136,4	29
	Celkem / Total	611 490,0	71
Podílové listy <i>Units</i>	Hlavní / Main	0,0	0
	Vedlejší / Secondary	0,0	0
	Volný / Free	0,0	0
	Celkem / Total	0,0	0
Celkem <i>Total</i>	Hlavní / Main	447 571,5	5
	Vedlejší / Secondary	113 782,1	37
	Volný / Free	50 136,4	29
	Celkem / Total	611 490,0	71
Dluhopisy <i>Bonds</i>	Hlavní / Main	332 817,1	29
	Vedlejší / Secondary	65 480,3	18
	Volný / Free	75 975,7	33
	Celkem / Total	474 273,1	80

1) A=Hlavní B=Vedlejší C=Volný
 1) A=Main B=Secondary C=Free

2) Podíl a kumulovaný podíl se vztahují k celk. objemu obchodů obligací
 2) Both percentage and cumulative percentage relate to the total trade value of bonds

EMISE AKCIÍ A PL S NEJVĚTŠÍMI TRŽNÍMI KAPITALIZACEMI (KONEC MĚSÍCE)
ISSUES OF SHARES+UNITS WITH THE HIGHEST MARKET CAPIT. (MONTH - END)

	ISIN	Název	1) Trh	Tržní kapit. (mil. Kč)	Podíl 2) (%)	Kumul. 2) (%)
	ISIN	Issuer	1) Market	Market Capit. (mil. CZK)	2) (%)	Cumul. 2) (%)
1	AT0000652011	ERSTE BANK	A	159 792,9	26,13	26,13
2	CZ0009093209	ČESKÝ TELECOM	A	105 967,6	17,33	43,46
3	CZ0008019106	KOMERČNÍ BANKA	A	90 311,4	14,77	58,23
4	CZ0005112300	ČEZ	A	79 794,5	13,05	71,28
5	CS0008418869	PHILIP MORRIS ČR	C	26 351,6	4,31	75,59
6	CZ0008002755	ČESKÁ POJIŠŤOVNA	B	14 832,8	2,43	78,01
7	CZ0009091500	UNIPETROL	A	11 705,2	1,91	79,93
8	CZ0009054607	ČESKÉ RADIOKOMUN.	B	8 729,3	1,43	81,36
9	CZ0005077958	JM ENERGETIKA	B	6 781,2	1,11	82,47
10	CZ0005078352	SM ENERGETIKA	B	6 528,4	1,07	83,53
11	CZ0005078154	PRAŽSKÁ ENERGETIKA	B	6 287,5	1,03	84,56
12	CZ0005077354	ZČ ENERGETIKA	B	6 184,5	1,01	85,57
13	CZ0008002557	ŽIVNOSTENSKÁ BANKA	B	5 817,1	0,95	86,52
14	CZ0005102350	SEVEROČESKÉ DOLY	B	5 411,9	0,89	87,41
15	CZ0005078055	SČ ENERGETIKA	B	4 948,8	0,81	88,22
16	CZ0005076950	VČ ENERGETIKA	B	4 617,8	0,76	88,97
17	CZ0005078253	STČ ENERGETICKÁ	B	4 495,6	0,74	89,71
18	CZ0005100651	OKD	C	4 345,6	0,71	90,42
19	CZ0005084459	SM PLYNÁRENSKÁ	B	4 196,0	0,69	91,11
20	CZ0005078956	JM PLYNÁRENSKÁ	B	3 931,8	0,64	91,75

EMISE DLUHOPISŮ S NEJVĚTŠÍMI TRŽNÍMI KAPITALIZACEMI (KONEC MĚSÍCE)
BOND ISSUES WITH THE HIGHEST MARKET CAPITAL. (MONTH - END)

	ISIN	Název	1) Trh	Tržní kapit. (mil. Kč)	Podíl 3) (%)	Kumul. 3) (%)
	ISIN	Issue	1) Market	Market Capit. (mil. CZK)	3) (%)	Cumul. 3) (%)
1	CZ0001000764	ST.DLUHOP. 6,55/11	A	50 272,4	10,60	10,60
2	CZ0001000749	ST.DLUHOP. 6,95/16	A	35 000,0	7,38	17,98
3	CZ0001000756	ST.DLUHOP. 6,05/04	A	29 000,0	6,11	24,09
4	CZ0001000772	ST.DLUHOP. 5,70/06	A	28 000,0	5,90	30,00
5	CZ0001000707	ST.DLUHOP. 6,75/05	A	22 000,0	4,64	34,64
6	CZ0001000780	ST.DLUHOP. 3,00/06	A	22 000,0	4,64	39,28
7	CZ0001000798	ST.DLUHOP. 2,90/08	A	21 265,8	4,48	43,76
8	CZ0001000731	ST.DLUHOP. 6,40/10	A	21 000,0	4,43	48,19
9	CZ0001000723	ST.DLUHOP. 6,30/07	A	20 110,0	4,24	52,43
10	CZ0001000822	ST.DLUHOP. 4,60/18	A	15 000,0	3,16	55,59
11	CZ0001000814	ST.DLUHOP. 3,70/13	A	14 000,0	2,95	58,54
12	CZ0003700635	ČKA VAR/05	B	10 000,0	2,11	60,65
13	CZ0003700445	KOB 10,875/04	A	8 252,3	1,74	62,39
14	CZ0000000021	EIB 8,20/09	A	6 000,0	1,27	63,66
15	CZ0003501355	Č.TELECOM 3,50/08	B	5 992,2	1,26	64,92
16	CZ0003700551	ČEB 6,95/10	B	5 500,0	1,16	66,08
17	CZ0001000632	ST.DLUHOP. 7,30/04	A	5 000,0	1,05	67,13
18	CZ0003501140	RADIOMOBIL 8,20/04	C	5 000,0	1,05	68,19
19	CZ0001000715	ST.DLUHOP. 7,95/04	A	5 000,0	1,05	69,24
20	CZ0003501207	ŠKODA AUTO 7,25/05	B	4 995,0	1,05	70,29

1) A=Hlavní B=Vedlejší C=Volný
 1) A=Main B=Secondary C=Free

2), resp. 3) Vztaheno k celkové tržní kapitalizaci akcií+PL, resp. obligací
 2) and 3) Resp. related to the total market capitalization for shares+units and bonds

EMISE AKCIÍ A PL S NEJVĚTŠÍM RŮSTEM KURZŮ (OBJEM OS NAD 50 000 Kč)
ISSUES OF SHARES AND UNITS WITH THE HIGHEST PRICE RISE (ST VALUE ABOVE CZK 50,000)

	ISIN	Název	1) Trh 1) Market	Kurz 31.7.03 Price 31.7.03	Kurz 29.8.03 Price 29.8.03	Změna (%) Change (%)	Objem OS (tis. Kč) Value ST (CZK 000s)	Objem OC (tis. Kč) Value OT (CZK 000s)	Celkem (tis. Kč) Total Value (CZK 000s)
1	CZ0005092858	SPOLEK CH.HUT.VÝR.	C	101,00	150,00	48,5	58	0	58
2	CZ0005005850	JČ PAPIRNY VĚTŘNÍ	C	18,94	26,88	41,9	249	0	249
3	CZ0005098251	ISPAT NOVÁ HUŤ	B	237,60	313,20	31,8	21 433	9 232	30 666
4	CS0005028554	ŽS BRNO	B	1 047,00	1 220,00	16,5	104	0	104
5	CZ0009093209	ČESKÝ TELECOM	A	291,30	329,00	12,9	1 014 476	4 987 474	6 001 950
6	CZ0008019106	KOMERČNÍ BANKA	A	2 121,00	2 376,00	12,0	4 016 616	6 692 653	10 709 269
7	CZ0005112300	ČEZ	A	120,99	134,74	11,4	1 390 801	3 610 890	5 001 691
8	CZ0005103952	SOKOLOVSKÁ UHELNÁ	B	521,00	575,00	10,4	50	0	50
9	CZ0009091500	UNIPETROL	A	59,65	64,55	8,2	237 752	587 056	824 809
10	CZ0009054607	ČESKÉ RADIOKOMUN.	B	262,00	282,50	7,8	65 541	177 561	243 102
11	CS0008458659	UNITED ENERGY	B	1 300,00	1 400,00	7,7	81	0	81
12	CZ0008002755	ČESKÁ POJIŠŤOVNA	B	7 000,00	7 501,00	7,2	3 442	646	4 088
13	AT0000652011	ERSTE BANK	A	2 504,00	2 671,00	6,7	324 190	447 690	771 881
14	CZ0005078352	SM ENERGETIKA	B	2 731,00	2 864,00	4,9	2 284	0	2 284
15	CS0005022854	SSŽ	B	1 300,00	1 360,00	4,6	613	0	613
16	CS0008418869	PHILIP MORRIS ČR	C	13 621,00	13 770,00	1,1	565 585	1 036 290	1 601 874
17									
18									
19									
20									

EMISE AKCIÍ A PL S NEJVĚTŠÍM POKLESEM KURZŮ (OBJEM OS NAD 50 000 Kč)
ISSUES OF SHARES AND UNITS WITH THE HIGHEST PRICE DECLINE (ST VALUE ABOVE CZK 50,000)

	ISIN	Název	1) Trh 1) Market	Kurz 31.7.03 Price 31.7.03	Kurz 29.8.03 Price 29.8.03	Změna (%) Change (%)	Objem OS (tis. Kč) Value ST (CZK 000s)	Objem OC (tis. Kč) Value OT (CZK 000s)	Celkem (tis. Kč) Total Value (CZK 000s)
1	CZ0005077057	JČ ENERGETIKA	B	2 800,00	2 247,00	-19,8	64	0	64
2	CZ0005102350	SEVEROČESKÉ DOLY	B	778,00	720,00	-7,5	1 006	0	1 006
3	CZ0008002557	ŽIVNOSTENSKÁ BANKA	B	4 550,00	4 276,00	-6,0	107	0	107
4	CZ0005006502	METROSTAV	B	300,00	293,00	-2,3	92	0	92
5	CS0005018456	TATRA	C	39,80	39,00	-2,0	63	0	63
6									
7									
8									
9									
10									
11									
12									
13									
14									
15									
16									
17									
18									
19									
20									