

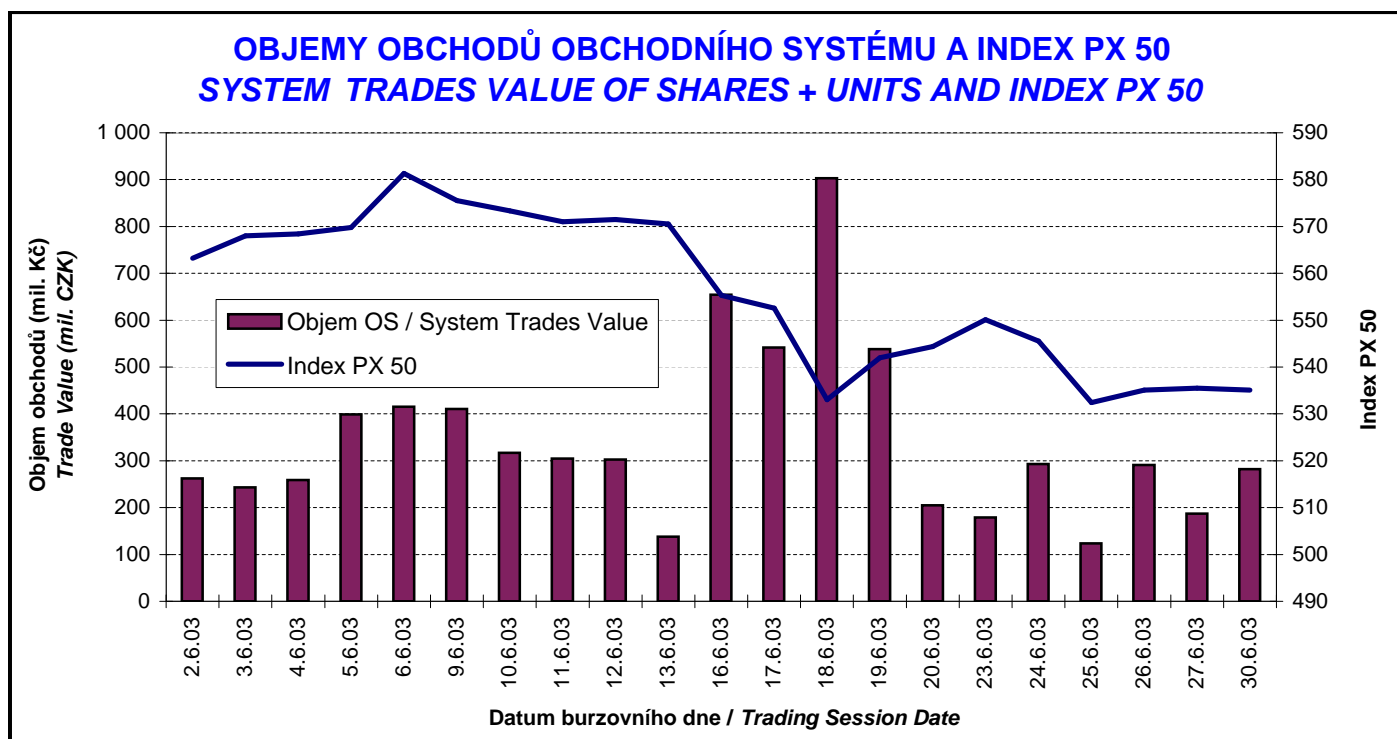


BURZA CENNÝCH PAPIRŮ PRAHA PRAGUE STOCK EXCHANGE Měsíční statistika / Monthly Statistics

Červen 2003
June 2003

BURZOVNÍ INDEXY V HODNOCENÉM MĚSÍCI EXCHANGE INDICES IN THE MONTH UNDER REVIEW

Index	Obor Sector	Hodnota (konec měsíce)	Měsíční změna (%)	Roční změna (%)	Měsíční max.	Datum max.	Měsíční min.	Datum min.
		Value (End of Month)	Monthly Change (%)	Annual Change (%)	Monthly Max.	Date of Max.	Monthly Min.	Date of Min.
PX 50		535,1	-3,74	29,69	581,3	6.6.03	532,4	25.6.03
PX-D		1 326,6	-4,42	26,69	1 449,9	6.6.03	1 317,4	25.6.03
PX-GLOB		673,1	-2,83	28,87	720,6	6.6.03	669,5	25.6.03
BI03	Výroba nápojů a tabáku / Beverages & Tobacco	1 484,8	8,04	45,54	1 514,8	6.6.03	1 355,2	18.6.03
BI04	Těžba, zpracování nerostů a rud / Mining	923,8	8,41	91,10	923,8	27.6.03	852,1	2.6.03
BI07	Chemický, farmaceut., guma / Chemicals, Pharmacy, Rubber	155,1	4,23	27,76	171,4	12.6.03	152,5	2.6.03
BI08	Stavebnictví, stav. hmoty / Building	1 746,8	4,81	62,15	1 763,1	13.6.03	1 666,7	2.6.03
BI10	Strojírenství / Mechanical Engineering	87,9	7,85	35,65	87,9	26.6.03	83,3	2.6.03
BI11	Elektrotechnika, elektronika / Electrical Engineering, Electronics	483,6	19,32	52,31	483,6	24.6.03	405,3	2.6.03
BI12	Energetika / Energy	698,0	-2,45	32,52	737,6	6.6.03	698,0	30.6.03
BI13	Doprava a spoje / Transportation	846,0	-16,79	12,51	1 097,6	6.6.03	842,6	26.6.03
BI14	Obchod / Trade	72,9	0,00	-5,69	72,9	2.6.03	72,9	2.6.03
BI15	Peněžnictví / Finance and Banking	1 170,8	1,18	29,66	1 194,1	11.6.03	1 130,9	18.6.03
BI16	Služby / Services	560,5	-1,51	22,94	569,1	2.6.03	558,8	11.6.03



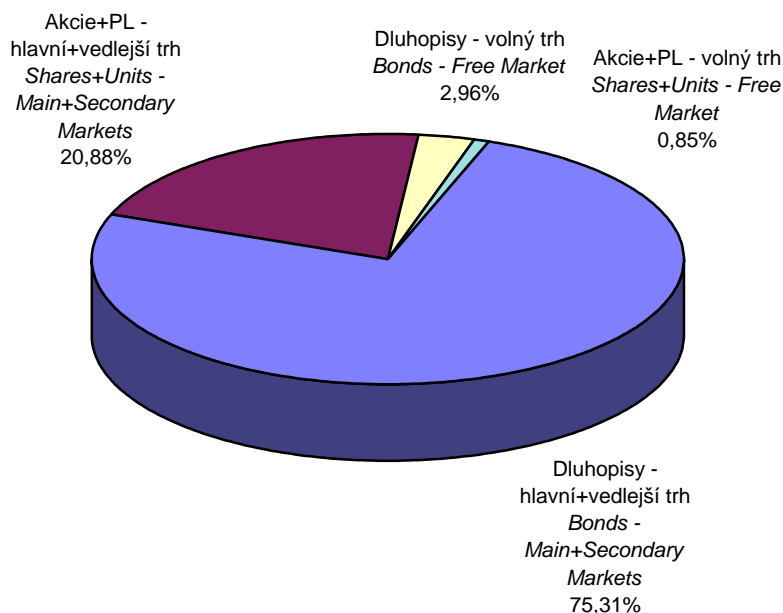
PŘEHLED OBJEMŮ OBCHODŮ
TRADE VALUE BY MARKET AND TYPE OF SECURITY

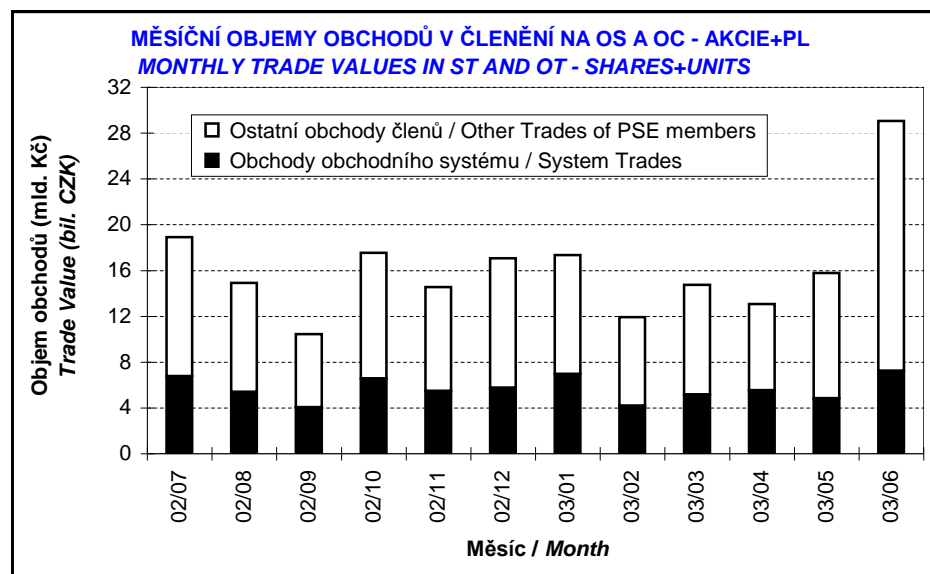
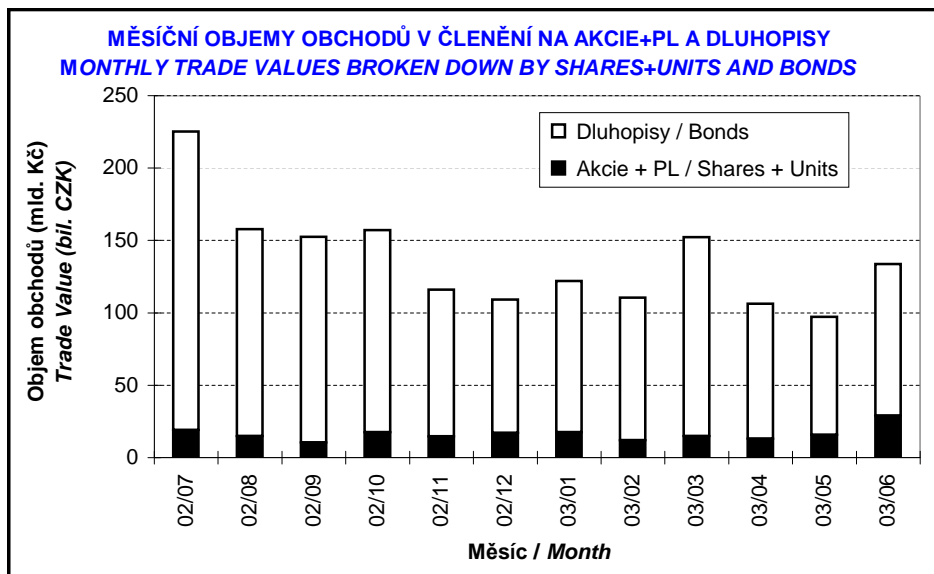
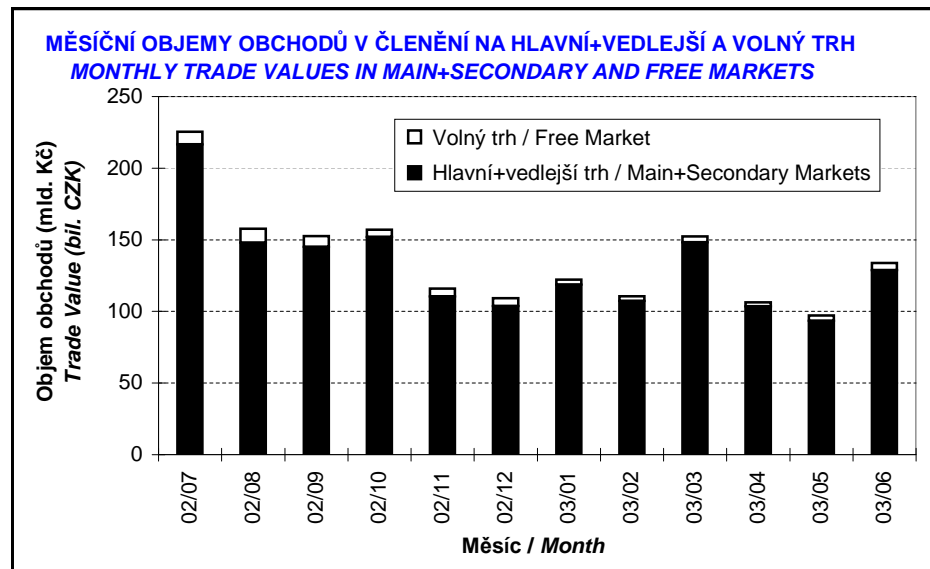
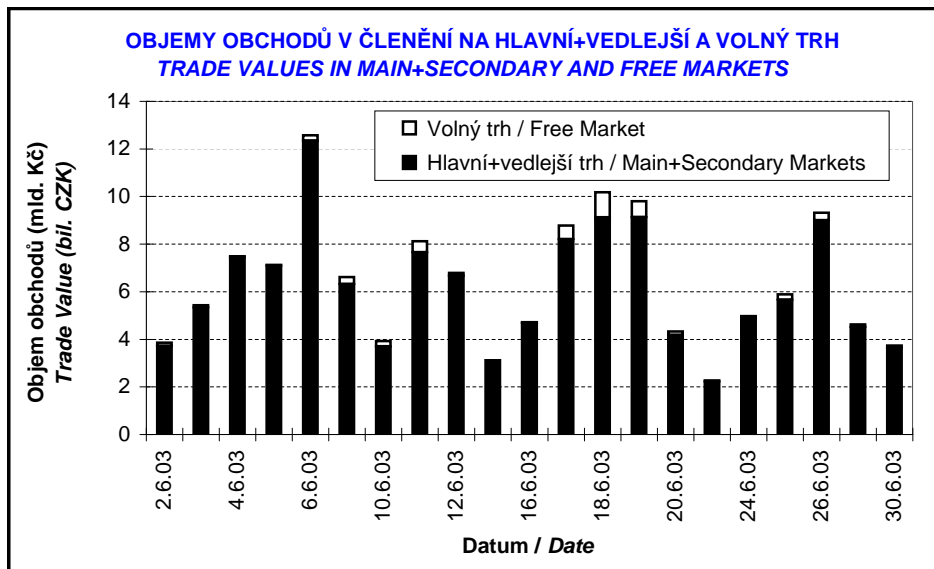
Druh CP Securite Type		Dluhopisy Bonds		Akcie Shares		Podílové listy Units		Celkem All	
Trh Market		Objem (tis. Kč) Value (CZK 000s)	Počet (ks) Volume (pieces)	Objem (tis. Kč) Value (CZK 000s)	Počet (ks) Volume (pieces)	Objem (tis. Kč) Value (CZK 000s)	Počet (ks) Volume (pieces)	Objem (tis. Kč) Value (CZK 000s)	Počet (ks) Volume (pieces)
Hlavní Main	OS / ST	0,000	0	6 442 618,745	21 647 970	0,000	0	6 442 618,745	21 647 970
	OC / OT	95 041 584,966	7 722 351	20 912 422,584	68 391 961	0,000	0	115 954 007,549	76 114 312
	Celk./Total	95 041 584,966	7 722 351	27 355 041,328	90 039 931	0,000	0	122 396 626,294	97 762 282
Vedlejší Secondary	OS / ST	0,000	0	183 710,285	827 010	0,000	0	183 710,285	827 010
	OC / OT	5 665 644,224	252 810	377 767,572	1 522 136	0,000	0	6 043 411,796	1 774 946
	Celk./Total	5 665 644,224	252 810	561 477,857	2 349 146	0,000	0	6 227 122,081	2 601 956
Volný Free	OS / ST	0,000	0	621 986,691	48 965	0,000	0	621 986,691	48 965
	OC / OT	3 959 090,164	288 156	515 143,230	46 623	0,000	0	4 474 233,394	334 779
	Celk./Total	3 959 090,164	288 156	1 137 129,921	95 588	0,000	0	5 096 220,085	383 744
Celkem Total	OS / ST	0,000	0	7 248 315,720	22 523 945	0,000	0	7 248 315,720	22 523 945
	OC / OT	104 666 319,354	8 263 317	21 805 333,385	69 960 720	0,000	0	126 471 652,740	78 224 037
	Celk./Total	104 666 319,354	8 263 317	29 053 649,106	92 484 665	0,000	0	133 719 968,460	100 747 982

OS = Obchody obchodního systému, OC = Ostatní obchody členů burzy

ST = System Trades, OT = Other Trades of PSE members

SKLADBA CELKOVÝCH OBJEMŮ OBCHODŮ
TOTAL TRADE VALUE STRUCTURE





**OBOROVÉ OBJEMY OBCHODŮ AKCIÍ + PL A JEJICH PODÍLY NA CELKU
SHARES+UNITS - TRADE VALUE BY SECTOR AND AS PERCENTAGE OF THE TOTAL VALUE**

Číslo No.	Obor Sector	Objem OS (mil. Kč) Value ST (mil. CZK)	Podíl (%) (%)	Objem OC (mil. Kč) Value OT (mil. CZK)	Podíl (%) (%)	Objem celkem (mil. Kč) Total Value (mil. CZK)	Podíl (%) (%)
1	Zemědělství / Agriculture	0,000	0,00	0,000	0,00	0,000	0,00
2	Výroba potravin / Food Production	0,000	0,00	0,000	0,00	0,000	0,00
3	Výroba nápojů a tabáku / Beverages & Tobacco	621,880	8,58	495,412	2,27	1 117,292	3,85
4	Těžba, zpracování nerostů a rud / Mining	1,050	0,01	0,000	0,00	1,050	0,00
5	Textilní, oděvní, kožedělný / Textiles	0,180	0,00	0,000	0,00	0,180	0,00
6	Dřevařský a papírenský / Wood and Paper	0,000	0,00	0,000	0,00	0,000	0,00
7	Chemický, farmaceut., guma / Chemicals, Pharmacy, Rubber	283,754	3,91	498,988	2,29	782,742	2,69
8	Stavebnictví, stav. hmoty / Building	1,323	0,02	129,612	0,59	130,935	0,45
9	Hutnictví, zpracování kovů / Metallurgy	13,522	0,19	8,088	0,04	21,610	0,07
10	Strojírenství / Mechanical Engineering	0,002	0,00	0,599	0,00	0,601	0,00
11	Elektrotechnika, elektronika / Electrical Engineering, Electronics	0,014	0,00	19,731	0,09	19,745	0,07
12	Energetika / Energy	1 039,245	14,34	3 124,372	14,33	4 163,616	14,33
13	Doprava a spoje / Transportation	1 983,518	27,37	9 497,144	43,55	11 480,663	39,52
14	Obchod / Trade	0,000	0,00	0,000	0,00	0,000	0,00
15	Peněžnictví / Finance and Banking	3 303,769	45,58	8 031,387	36,83	11 335,155	39,01
16	Služby / Services	0,009	0,00	0,000	0,00	0,009	0,00
17	Bižuterie, sklo a keramika / Jewelry, Glass, Ceramics	0,000	0,00	0,000	0,00	0,000	0,00
18	Investiční fondy / Investment Funds	0,000	0,00	0,000	0,00	0,000	0,00
19	Ostatní / Others	0,050	0,00	0,000	0,00	0,050	0,00

**INDIKÁTORY HLAVNÍHO A VEDLEJŠÍHO TRHU (KONEC MĚSÍCE)
INDICATORS OF MAIN AND SECONDARY MARKETS (MONTH - END)**

Indikátor Indicator	P/E P/E	P/BV P/BV	Dividendový výnos (%) Dividend Yields (%)
Hodnota Value	12,24	0,91	8,20

**POČTY REGISTROVANÝCH EMISÍ (KONEC MĚSÍCE)
NUMBER OF REGISTERED ISSUES (MONTH - END)**

	Dluhopisy Bonds	Akcie Shares	Podílové listy Units	Celkem Total
Hlavní trh / Main Market	27	5	0	32
Vedlejší trh / Secondary Market	19	38	0	57
Volný trh / Free Market	33	30	0	63
Celkem / Total	79	73	0	152

EMISE AKCIÍ A PL S NEJVĚTŠÍMI CELKOVÝMI OBJEMY OBCHODŮ
ISSUES OF SHARES + UNITS WITH THE HIGHEST TOTAL TRADE VALUE

	ISIN	Název	1) Trh	Objem (mil. Kč)	Podíl 2) (%)	Kumul. 2) (%)
	ISIN	Issuer	1) Market	Value (mil. CZK)	2) (%)	Cumul. 2) (%)
1	CZ0009093209	ČESKÝ TELECOM	A	11 077,801	38,13	38,13
2	CZ0008019106	KOMERČNÍ BANKA	A	9 817,348	33,79	71,92
3	CZ0005112300	ČEZ	A	4 163,306	14,33	86,25
4	AT0000652011	ERSTE BANK	A	1 513,847	5,21	91,46
5	CS0008418869	PHILIP MORRIS ČR	C	1 116,958	3,84	95,30
6	CZ0009091500	UNIPETROL	A	782,740	2,69	98,00
7	CZ0009054607	ČESKÉ RADIOKOMUN.	B	402,862	1,39	99,38
8	CZ0005006502	METROSTAV	B	130,919	0,45	99,84
9	CZ0005098251	ISPAT NOVÁ HUŤ	B	21,610	0,07	99,91
10	CS0005034156	KABLO ELEKTRO	C	19,731	0,07	99,98
11	CZ0008002755	ČESKÁ POJIŠŤOVNA	B	3,898	0,01	99,99
12	CZ0005103952	SOKOLOVSKÁ UHELNÁ	B	0,698	0,00	99,99
13	CS0005031152	ŽĎAS	B	0,599	0,00	100,00
14	CZ0005102350	SEVEROČESKÉ DOLY	B	0,340	0,00	100,00
15	CZ0005018259	SLEZAN FRÝDEK-MÍS.	C	0,180	0,00	100,00
16	CS0008418554	STOCK PLZEŇ	C	0,175	0,00	100,00
17	CZ0005111054	PRAŽSKÉ PIVOVARY	B	0,159	0,00	100,00
18	CZ0005078352	SM ENERGETIKA	B	0,132	0,00	100,00
19	CZ0005077354	ZČ ENERGETIKA	B	0,119	0,00	100,00
20	CZ0008002557	ŽIVNOSTENSKÁ BANKA	B	0,063	0,00	100,00

EMISE AKCIÍ A PL S NEJVĚTŠÍMI OBJEMY OBCHODŮ OBCHODNÍHO SYSTÉMU
ISSUES OF SHARES + UNITS WITH THE HIGHEST SYSTEM TRADE VALUE

	ISIN	Název	1) Trh	Objem (mil. Kč)	Podíl 3) (%)	Kumul. 3) (%)
	ISIN	Issuer	1) Market	Value (mil. CZK)	3) (%)	Cumul. 3) (%)
1	CZ0008019106	KOMERČNÍ BANKA	A	2 890,171	39,87	39,87
2	CZ0009093209	ČESKÝ TELECOM	A	1 819,356	25,10	64,97
3	CZ0005112300	ČEZ	A	1 038,934	14,33	79,31
4	CS0008418869	PHILIP MORRIS ČR	C	621,634	8,58	87,88
5	AT0000652011	ERSTE BANK	A	410,406	5,66	93,55
6	CZ0009091500	UNIPETROL	A	283,752	3,91	97,46
7	CZ0009054607	ČESKÉ RADIOKOMUN.	B	164,162	2,26	99,73
8	CZ0005098251	ISPAT NOVÁ HUŤ	B	13,522	0,19	99,91
9	CZ0008002755	ČESKÁ POJIŠŤOVNA	B	3,130	0,04	99,96
10	CZ0005006502	METROSTAV	B	1,308	0,02	99,97
11	CZ0005103952	SOKOLOVSKÁ UHELNÁ	B	0,698	0,01	99,98
12	CZ0005102350	SEVEROČESKÉ DOLY	B	0,340	0,00	99,99
13	CZ0005018259	SLEZAN FRÝDEK-MÍS.	C	0,180	0,00	99,99
14	CZ0005111054	PRAŽSKÉ PIVOVARY	B	0,159	0,00	99,99
15	CZ0005078352	SM ENERGETIKA	B	0,132	0,00	99,99
16	CZ0005077354	ZČ ENERGETIKA	B	0,119	0,00	100,00
17	CS0008418554	STOCK PLZEŇ	C	0,088	0,00	100,00
18	CZ0008002557	ŽIVNOSTENSKÁ BANKA	B	0,063	0,00	100,00
19	CZ0009084604	APOLLÓN HOLDING	C	0,050	0,00	100,00
20	CS0008458659	UNITED ENERGY	B	0,026	0,00	100,00

1) A=Hlavní B=Vedlejší C=Volný 2), resp. 3) Vztaheno k celk. objemu obchodů akcií+PL, resp. k objemu obchodů OS
1) A=Main B=Secondary C=Free 2) and 3) Resp. related to the total trade value of shares+units and system trade value

EMISE DLUHOPISŮ S NEJVĚTŠÍMI CELKOVÝMI OBJEMY OBCHODŮ
BOND ISSUES WITH THE HIGHEST TOTAL TRADE VALUE

	ISIN	Název	Trh	Objem	Podíl	Kumul.
	ISIN	Issue	Market	(mil. Kč)	(%)	(%)
				Value		Cumul.
				(mil. CZK)	(%)	(%)
1	CZ0001000764	ST.DLUHOP. 6,55/11	A	29 641,356	28,32	28,32
2	CZ0001000749	ST.DLUHOP. 6,95/16	A	26 231,222	25,06	53,38
3	CZ0001000798	ST.DLUHOP. 2,90/08	A	11 838,878	11,31	64,69
4	CZ0001000814	ST.DLUHOP. 3,70/13	A	8 037,777	7,68	72,37
5	CZ0001000731	ST.DLUHOP. 6,40/10	A	5 353,048	5,11	77,49
6	CZ0001000772	ST.DLUHOP. 5,70/06	A	2 221,927	2,12	79,61
7	CZ0002000185	HZL HVB 6,0/09	C	2 011,920	1,92	81,53
8	CZ0001000756	ST.DLUHOP. 6,05/04	A	1 966,459	1,88	83,41
9	CZ0001000723	ST.DLUHOP. 6,30/07	A	1 943,169	1,86	85,27
10	CZ0001000780	ST.DLUHOP. 3,00/06	A	1 907,751	1,82	87,09
11	CZ0000000021	EIB 8,20/09	A	1 413,467	1,35	88,44
12	CZ0000000054	EIB 6,50/15	A	1 155,571	1,10	89,54
13	CZ0003501348	ČEZ 3,35/08	B	967,181	0,92	90,47
14	CZ0003501207	ŠKODA AUTO 7,25/05	B	953,376	0,91	91,38
15	CZ0003501306	Č.TELECOM 4,55/05	B	771,301	0,74	92,12
16	CZ0000000096	EIB 3,25/07	A	643,374	0,61	92,73
17	CZ0003700551	ČEB 6,95/10	B	607,717	0,58	93,31
18	CZ0000000062	PHA FIN.BV 6,95/10	B	567,421	0,54	93,85
19	CZ0003501090	ČEZ 8,75/04	A	551,799	0,53	94,38
20	CZ0000000153	EIB VAR/13	A	508,515	0,49	94,87

SUMARIZACE TRŽNÍCH KAPITALIZACÍ (KONEC MĚSÍCE)
MARKET CAPITALIZATION SUMMARY (MONTH - END)

	Trh	Tržní kapitalizace	Počet
	Market	(mil. Kč)	emisi
		Market Capitalization	Number
		(mil. CZK)	of Issues
Akcie <i>Shares</i>	Hlavní / Main	383 506,4	5
	Vedlejší / Secondary	107 459,8	38
	Volný / Free	55 696,1	30
	Celkem / Total	546 662,3	73
Podílové listy <i>Units</i>	Hlavní / Main	0,0	0
	Vedlejší / Secondary	0,0	0
	Volný / Free	0,0	0
	Celkem / Total	0,0	0
Celkem <i>Total</i>	Hlavní / Main	383 506,4	5
	Vedlejší / Secondary	107 459,8	38
	Volný / Free	55 696,1	30
	Celkem / Total	546 662,3	73
Dluhopisy <i>Bonds</i>	Hlavní / Main	310 509,3	27
	Vedlejší / Secondary	60 800,1	18
	Volný / Free	72 328,7	32
	Celkem / Total	443 638,1	77

1) A=Hlavní B=Vedlejší C=Volný
 1) A=Main B=Secondary C=Free

2) Podíl a kumulovaný podíl se vztahují k celk. objemu obchodů obligací
 2) Both percentage and cumulative percentage relate to the total trade value of bonds

EMISE AKCIÍ A PL S NEJVĚTŠÍMI TRŽNÍMI KAPITALIZACEMI (KONEC MĚSÍCE)
ISSUES OF SHARES+UNITS WITH THE HIGHEST MARKET CAPIT. (MONTH - END)

	ISIN	Název	1) Trh	Tržní kapit. (mil. Kč)	Podíl 2) (%)	Kumul. 2) (%)
	ISIN	Issuer	1) Market	Market Capit. (mil. CZK)	2) (%)	Cumul. 2) (%)
1	AT0000652011	ERSTE BANK	A	145 195,6	26,56	26,56
2	CZ0009093209	ČESKÝ TELECOM	A	90 990,4	16,64	43,21
3	CZ0008019106	KOMERČNÍ BANKA	A	75 449,6	13,80	57,01
4	CZ0005112300	ČEZ	A	62 561,2	11,44	68,45
5	CS0008418869	PHILIP MORRIS ČR	C	25 802,4	4,72	73,17
6	CZ0008002755	ČESKÁ POJIŠŤOVNA	B	13 051,1	2,39	75,56
7	CZ0009091500	UNIPETROL	A	9 309,7	1,70	77,26
8	CZ0008002854	IP BANKA	C	7 667,0	1,40	78,66
9	CZ0009054607	ČESKÉ RADIOKOMUN.	B	7 122,5	1,30	79,97
10	CZ0005077354	ZČ ENERGETIKA	B	6 282,0	1,15	81,12
11	CZ0005077958	JM ENERGETIKA	B	6 246,0	1,14	82,26
12	CZ0008002557	ŽIVNOSTENSKÁ BANKA	B	6 108,2	1,12	83,38
13	CZ0005078352	SM ENERGETIKA	B	5 995,0	1,10	84,47
14	CZ0005102350	SEVEROČESKÉ DOLY	B	5 785,7	1,06	85,53
15	CZ0005078154	PRAŽSKÁ ENERGETIKA	B	5 518,8	1,01	86,54
16	CZ0005078253	STČ ENERGETICKÁ	B	4 727,2	0,86	87,41
17	CZ0005078055	SČ ENERGETIKA	B	4 518,5	0,83	88,23
18	CZ0005084459	SM PLYNÁRENSKÁ	B	4 344,7	0,79	89,03
19	CZ0005076950	VČ ENERGETIKA	B	4 271,0	0,78	89,81
20	CZ0005078956	JM PLYNÁRENSKA	B	3 941,6	0,72	90,53

EMISE DLUHOPISŮ S NEJVĚTŠÍMI TRŽNÍMI KAPITALIZACEMI (KONEC MĚSÍCE)
BOND ISSUES WITH THE HIGHEST MARKET CAPITAL. (MONTH - END)

	ISIN	Název	1) Trh	Tržní kapit. (mil. Kč)	Podíl 3) (%)	Kumul. 3) (%)
	ISIN	Issue	1) Market	Market Capit. (mil. CZK)	3) (%)	Cumul. 3) (%)
1	CZ0001000764	ST.DLUHOP. 6,55/11	A	50 272,4	11,33	11,33
2	CZ0001000749	ST.DLUHOP. 6,95/16	A	35 000,0	7,89	19,22
3	CZ0001000756	ST.DLUHOP. 6,05/04	A	29 000,0	6,54	25,76
4	CZ0001000772	ST.DLUHOP. 5,70/06	A	28 000,0	6,31	32,07
5	CZ0001000707	ST.DLUHOP. 6,75/05	A	22 000,0	4,96	37,03
6	CZ0001000780	ST.DLUHOP. 3,00/06	A	22 000,0	4,96	41,99
7	CZ0001000731	ST.DLUHOP. 6,40/10	A	21 000,0	4,73	46,72
8	CZ0001000723	ST.DLUHOP. 6,30/07	A	20 110,0	4,53	51,25
9	CZ0001000814	ST.DLUHOP. 3,70/13	A	14 000,0	3,16	54,41
10	CZ0003700635	ČKA VAR/05	B	10 000,0	2,25	56,66
11	CZ0001000798	ST.DLUHOP. 2,90/08	A	10 000,0	2,25	58,92
12	CZ0003700445	KOB 10,875/04	A	8 252,3	1,86	60,78
13	CZ0000000021	EIB 8,20/09	A	6 000,0	1,35	62,13
14	CZ0003700551	ČEB 6,95/10	B	5 500,0	1,24	63,37
15	CZ0001000574	ST.DLUHOP.10,90/03	A	5 458,0	1,23	64,60
16	CZ0001000632	ST.DLUHOP. 7,30/04	A	5 000,0	1,13	65,73
17	CZ0003501140	RADIOMOBIL 8,20/04	C	5 000,0	1,13	66,85
18	CZ0001000715	ST.DLUHOP. 7,95/04	A	5 000,0	1,13	67,98
19	CZ0003501207	ŠKODA AUTO 7,25/05	B	4 995,0	1,13	69,11
20	CZ0003700627	ČKA 5,05/07	B	4 975,0	1,12	70,23

1) A=Hlavní B=Vedlejší C=Volný
 1) A=Main B=Secondary C=Free

2), resp. 3) Vztaheno k celkové tržní kapitalizaci akcií+PL, resp. obligací
 2) and 3) Resp. related to the total market capitalization for shares+units and bonds

EMISE AKCIÍ A PL S NEJVĚTŠÍM RŮSTEM KURZŮ (OBJEM OS NAD 50 000 Kč)
ISSUES OF SHARES AND UNITS WITH THE HIGHEST PRICE RISE (ST VALUE ABOVE CZK 50,000)

	ISIN	Název	1) Trh 1) Market	Kurz 30.5.03 Price 30.5.03	Kurz 30.6.03 Price 30.6.03	Změna (%) Change (%)	Objem OS (tis. Kč) Value ST (CZK 000s)	Objem OC (tis. Kč) Value OT (CZK 000s)	Celkem (tis. Kč) Total Value (CZK 000s)
1	CZ0005018259	SLEZAN FRÝDEK-MÍS.	C	338,20	450,00	33,1	180	0	180
2	CZ0005102350	SEVEROČESKÉ DOLY	B	640,00	770,00	20,3	340	0	340
3	CZ0005077354	ZČ ENERGETIKA	B	4 974,00	5 928,00	19,2	119	0	119
4	CZ0009054607	ČESKÉ RADIOKOMUN.	B	196,75	230,50	17,2	164 162	238 700	402 862
5	CZ0005006502	METROSTAV	B	265,00	300,00	13,2	1 308	129 612	130 919
6	CS0008418869	PHILIP MORRIS ČR	C	12 421,00	13 483,00	8,6	621 634	495 325	1 116 958
7	CZ0008002557	ŽIVNOSTENSKÁ BANKA	B	4 281,00	4 490,00	4,9	63	0	63
8	CZ0005078352	SM ENERGETIKA	B	2 509,00	2 630,00	4,8	132	0	132
9	AT0000652011	ERSTE BANK	A	2 320,00	2 427,00	4,6	410 406	1 103 442	1 513 847
10	CZ0009091500	UNIPETROL	A	50,20	51,34	2,3	283 752	498 988	782 740
11	CZ0005111054	PRAŽSKÉ PIVOVARY	B	66,00	67,00	1,5	159	0	159
12	CZ0005098251	ISPAT NOVÁ HUŤ	B	144,50	145,00	0,3	13 522	8 088	21 610
13									
14									
15									
16									
17									
18									
19									
20									

EMISE AKCIÍ A PL S NEJVĚTŠÍM POKLESEM KURZŮ (OBJEM OS NAD 50 000 Kč)
ISSUES OF SHARES AND UNITS WITH THE HIGHEST PRICE DECLINE (ST VALUE ABOVE CZK 50,000)

	ISIN	Název	1) Trh 1) Market	Kurz 30.5.03 Price 30.5.03	Kurz 30.6.03 Price 30.6.03	Změna (%) Change (%)	Objem OS (tis. Kč) Value ST (CZK 000s)	Objem OC (tis. Kč) Value OT (CZK 000s)	Celkem (tis. Kč) Total Value (CZK 000s)
1	CZ0009093209	ČESKÝ TELECOM	A	347,50	282,50	-18,7	1 819 356	9 258 444	11 077 801
2	CZ0005112300	ČEZ	A	113,34	105,64	-6,8	1 038 934	3 124 372	4 163 306
3	CZ0008019106	KOMERČNÍ BANKA	A	2 075,00	1 985,00	-4,3	2 890 171	6 927 177	9 817 348
4	CZ0008002755	ČESKÁ POJIŠŤOVNA	B	6 777,00	6 600,00	-2,6	3 130	768	3 898
5	CZ0009084604	APOLLÓN HOLDING	C	84,40	84,20	-0,2	50	0	50
6									
7									
8									
9									
10									
11									
12									
13									
14									
15									
16									
17									
18									
19									
20									