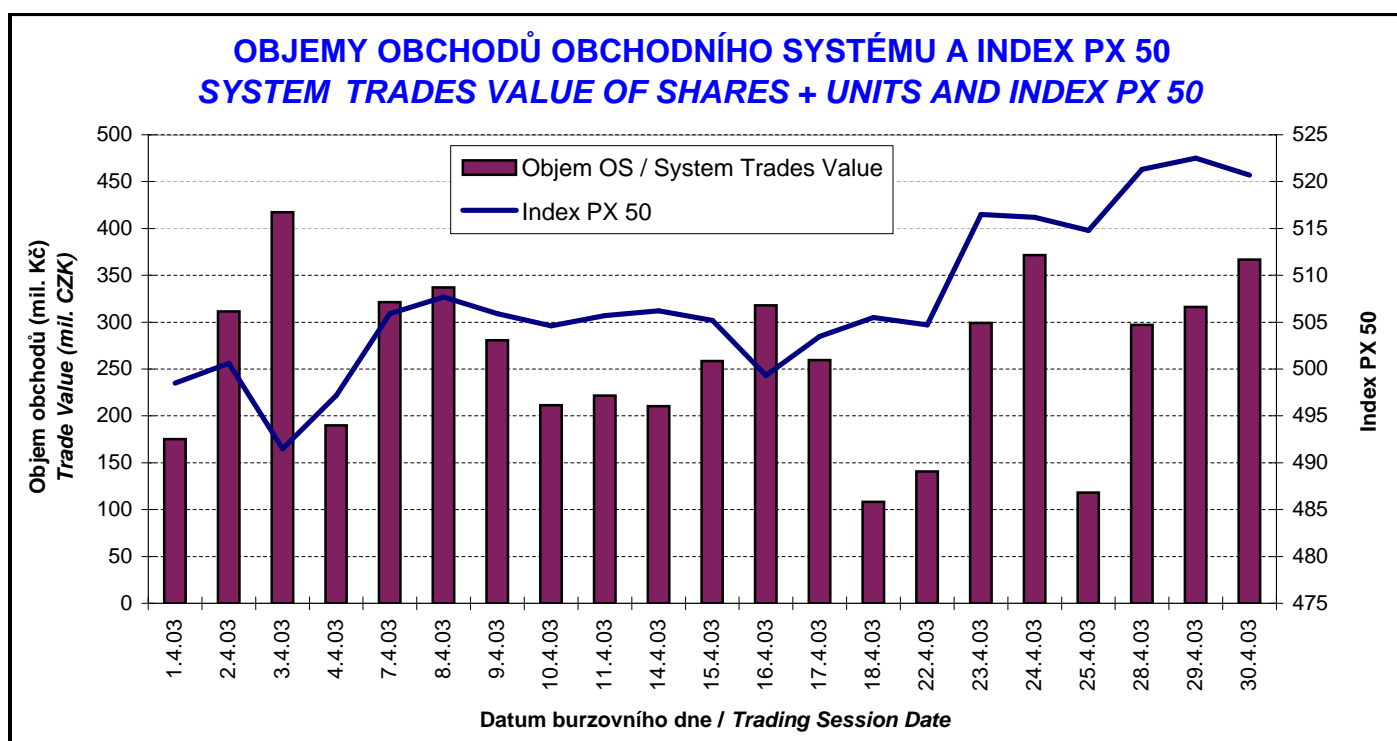




BURZOVNÍ INDEXY V HODNOCENÉM MĚSÍCI
EXCHANGE INDICES IN THE MONTH UNDER REVIEW

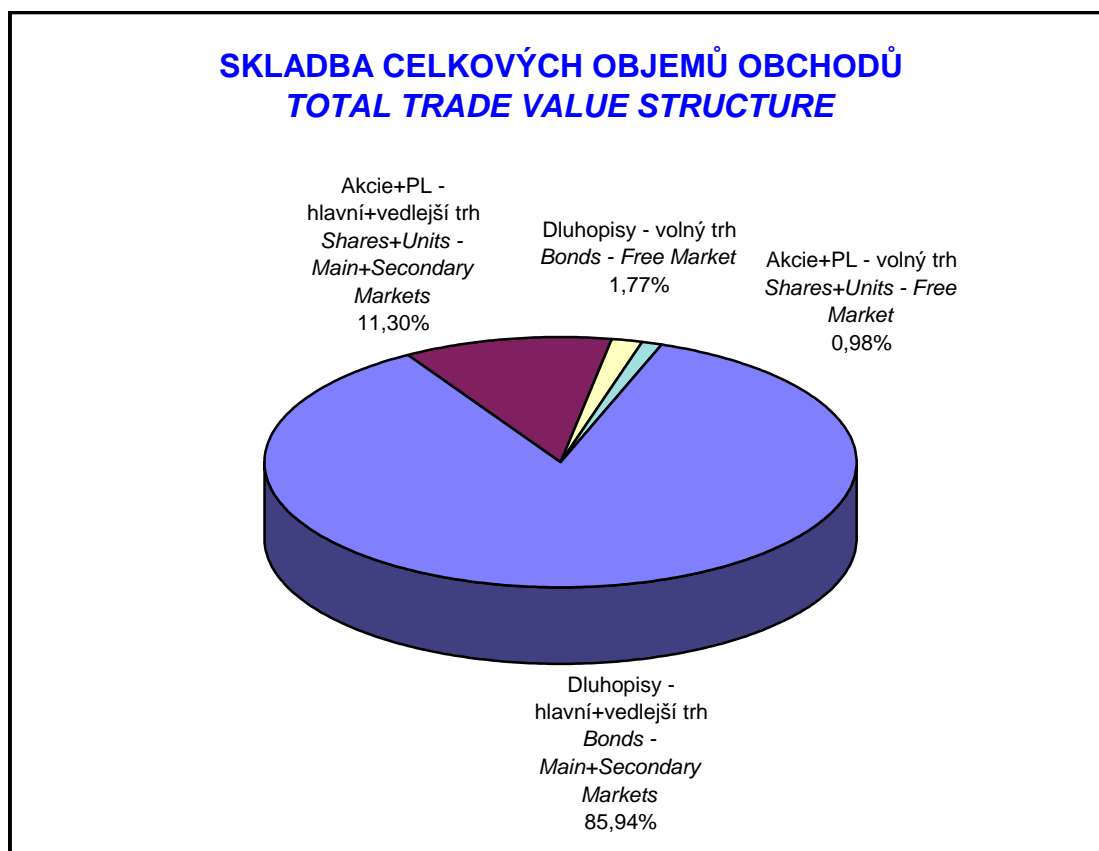
Index	Obor Sector	Hodnota (konec měsíce) Value (End of Month)	Měsíční změna (%) Monthly Change (%)	Roční změna (%) Annual Change (%)	Měsíční max. Monthly Max.	Datum max. Date of Max.	Měsíční min. Monthly Min.	Datum min. Date of Min.
PX 50		520,7	5,66	16,07	522,5	29.4.03	491,5	3.4.03
PX-D		1 307,6	4,92	8,81	1 313,1	29.4.03	1 248,8	3.4.03
PX-GLOB		655,9	6,05	17,31	657,9	29.4.03	621,0	3.4.03
BI03	Výroba nápojů a tabáku / Beverages & Tobacco	1 242,4	-6,89	37,83	1 336,6	1.4.03	1 192,0	3.4.03
BI04	Těžba, zpracování nerostů a rud / Mining	781,9	23,43	95,87	781,9	30.4.03	633,5	1.4.03
BI07	Chemický, farmaceut., guma / Chemicals, Pharmacy, Rubber	142,6	6,50	44,77	143,0	29.4.03	137,7	3.4.03
BI08	Stavebnictví, stav. hmoty / Building	1 623,2	14,27	60,76	1 623,2	24.4.03	1 420,5	1.4.03
BI10	Strojírenství / Mechanical Engineering	82,4	17,38	67,48	82,4	24.4.03	70,2	1.4.03
BI11	Elektrotechnika, elektronika / Electrical Engineering, Electronics	396,2	0,00	27,15	396,2	1.4.03	396,2	1.4.03
BI12	Energetika / Energy	680,3	7,97	34,77	681,6	28.4.03	634,4	3.4.03
BI13	Doprava a spoje / Transportation	954,1	6,50	-5,83	954,1	30.4.03	859,5	3.4.03
BI14	Obchod / Trade	72,5	0,00	-2,16	72,5	1.4.03	72,5	1.4.03
BI15	Peněžnictví / Finance and Banking	1 102,1	5,23	14,47	1 128,1	8.4.03	1 058,6	1.4.03
BI16	Služby / Services	568,7	13,72	27,43	568,7	22.4.03	502,5	1.4.03

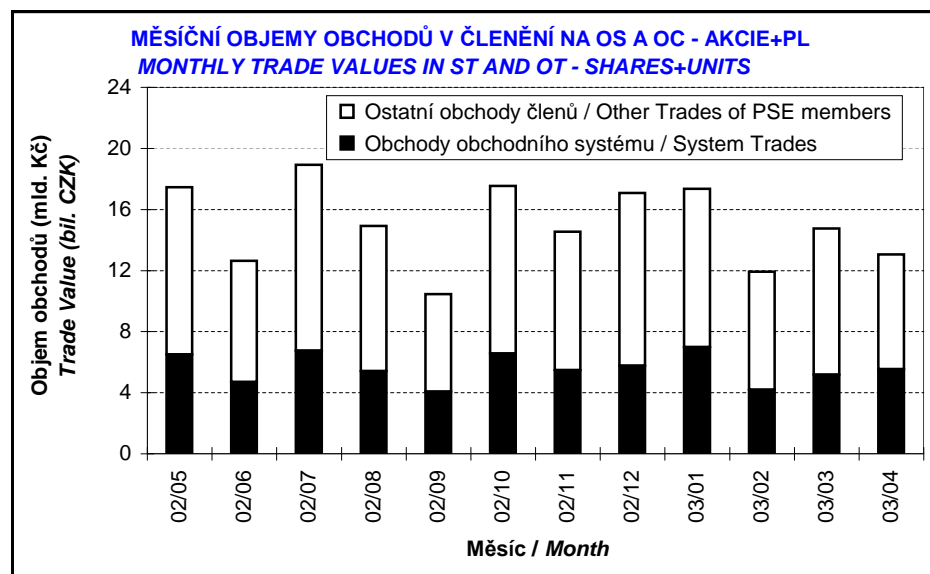
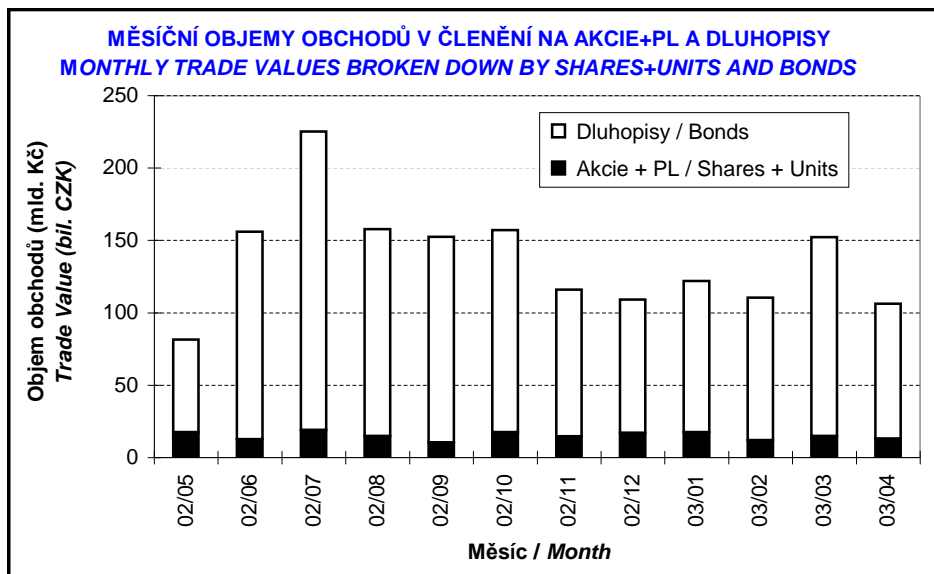
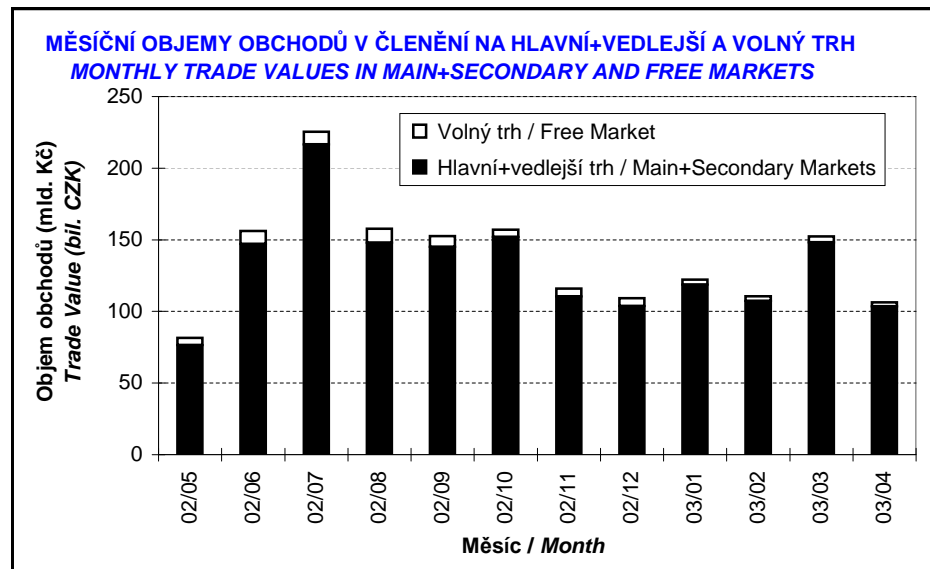
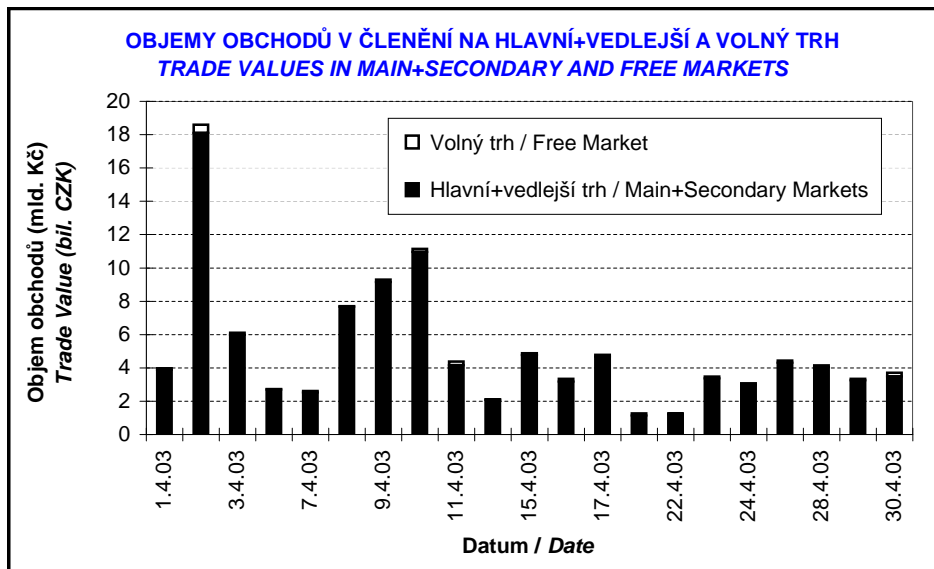


PŘEHLED OBJEMŮ OBCHODŮ
TRADE VALUE BY MARKET AND TYPE OF SECURITY

Druh CP Securite Type		Dluhopisy Bonds		Akcie Shares		Podílové listy Units		Celkem All	
Trh Market		Objem (tis. Kč) Value (CZK 000s)	Počet (ks) Volume (pieces)	Objem (tis. Kč) Value (CZK 000s)	Počet (ks) Volume (pieces)	Objem (tis. Kč) Value (CZK 000s)	Počet (ks) Volume (pieces)	Objem (tis. Kč) Value (CZK 000s)	Počet (ks) Volume (pieces)
Hlavní Main	OS / ST	0,000	0	5 147 374,505	17 747 638	0,000	0	5 147 374,505	17 747 638
	OC / OT	87 536 901,417	7 331 787	6 737 531,998	30 717 029	0,000	0	94 274 433,416	38 048 816
	Celk./Total	87 536 901,417	7 331 787	11 884 906,503	48 464 667	0,000	0	99 421 807,920	55 796 454
Vedlejší Secondary	OS / ST	0,000	0	51 906,017	286 936	0,000	0	51 906,017	286 936
	OC / OT	3 907 480,557	211 413	89 792,403	481 419	0,000	0	3 997 272,960	692 832
	Celk./Total	3 907 480,557	211 413	141 698,420	768 355	0,000	0	4 049 178,977	979 768
Volný Free	OS / ST	0,000	0	331 770,655	30 867	0,000	0	331 770,655	30 867
	OC / OT	1 886 652,522	118 386	710 080,041	62 681	0,000	0	2 596 732,563	181 067
	Celk./Total	1 886 652,522	118 386	1 041 850,696	93 548	0,000	0	2 928 503,218	211 934
Celkem Total	OS / ST	0,000	0	5 531 051,176	18 065 441	0,000	0	5 531 051,176	18 065 441
	OC / OT	93 331 034,496	7 661 586	7 537 404,443	31 261 129	0,000	0	100 868 438,939	38 922 715
	Celk./Total	93 331 034,496	7 661 586	13 068 455,619	49 326 570	0,000	0	106 399 490,116	56 988 156

OS = Obchody obchodního systému, OC = Ostatní obchody členů burzy
ST = System Trades, OT = Other Trades of PSE members





**OBOROVÉ OBJEMY OBCHODŮ AKCIÍ + PL A JEJICH PODÍLY NA CELKU
SHARES+UNITS - TRADE VALUE BY SECTOR AND AS PERCENTAGE OF THE TOTAL VALUE**

Číslo No.	Obor Sector	Objem OS (mil. Kč) Value ST (mil. CZK)	Podíl (%) (%)	Objem OC (mil. Kč) Value OT (mil. CZK)	Podíl (%) (%)	Objem celkem (mil. Kč) Total Value (mil. CZK)	Podíl (%) (%)
1	Zemědělství / Agriculture	0,000	0,00	0,000	0,00	0,000	0,00
2	Výroba potravin / Food Production	0,064	0,00	0,000	0,00	0,064	0,00
3	Výroba nápojů a tabáku / Beverages & Tobacco	331,710	6,00	710,080	9,42	1 041,790	7,97
4	Těžba, zpracování nerostů a rud / Mining	0,431	0,01	0,000	0,00	0,431	0,00
5	Textilní, oděvní, kožedělný / Textiles	0,000	0,00	0,000	0,00	0,000	0,00
6	Dřevařský a papírenský / Wood and Paper	0,000	0,00	0,000	0,00	0,000	0,00
7	Chemický, farmaceut., guma / Chemicals, Pharmacy, Rubber	258,323	4,67	334,012	4,43	592,335	4,53
8	Stavebnictví, stav. hmoty / Building	0,277	0,01	0,500	0,01	0,777	0,01
9	Hutnictví, zpracování kovů / Metallurgy	2,921	0,05	2,238	0,03	5,160	0,04
10	Strojírenství / Mechanical Engineering	0,081	0,00	0,000	0,00	0,081	0,00
11	Elektrotechnika, elektronika / Electrical Engineering, Electronics	0,000	0,00	0,000	0,00	0,000	0,00
12	Energetika / Energy	854,502	15,45	1 668,253	22,13	2 522,754	19,30
13	Doprava a spoje / Transportation	691,010	12,49	1 806,688	23,97	2 497,697	19,11
14	Obchod / Trade	0,000	0,00	0,000	0,00	0,000	0,00
15	Peněžnictví / Finance and Banking	3 391,714	61,32	3 015,634	40,01	6 407,348	49,03
16	Služby / Services	0,009	0,00	0,000	0,00	0,009	0,00
17	Bižuterie, sklo a keramika / Jewelry, Glass, Ceramics	0,000	0,00	0,000	0,00	0,000	0,00
18	Investiční fondy / Investment Funds	0,000	0,00	0,000	0,00	0,000	0,00
19	Ostatní / Others	0,010	0,00	0,000	0,00	0,010	0,00

**INDIKÁTORY HLAVNÍHO A VEDLEJŠÍHO TRHU (KONEC MĚSÍCE)
INDICATORS OF MAIN AND SECONDARY MARKETS (MONTH - END)**

Indikátor Indicator	P/E P/E	P/BV P/BV	Dividendový výnos (%) Dividend Yields (%)
Hodnota Value	12,40	0,92	1,63

**POČTY REGISTROVANÝCH EMISÍ (KONEC MĚSÍCE)
NUMBER OF REGISTERED ISSUES (MONTH - END)**

	Dluhopisy Bonds	Akcie Shares	Podílové listy Units	Celkem Total
Hlavní trh / Main Market	27	5	0	32
Vedlejší trh / Secondary Market	18	40	0	58
Volný trh / Free Market	36	31	0	67
Celkem / Total	81	76	0	157

EMISE AKCIÍ A PL S NEJVĚTŠÍMI CELKOVÝMI OBJEMY OBCHODŮ
ISSUES OF SHARES + UNITS WITH THE HIGHEST TOTAL TRADE VALUE

	ISIN	Název	1) Trh	Objem (mil. Kč)	Podíl 2) (%)	Kumul. 2) (%)
	ISIN	Issuer	1) Market	Value (mil. CZK)	2) (%)	Cumul. 2) (%)
1	CZ0008019106	KOMERČNÍ BANKA	A	5 387,712	41,23	41,23
2	CZ0005112300	ČEZ	A	2 522,328	19,30	60,53
3	CZ0009093209	ČESKÝ TELECOM	A	2 365,747	18,10	78,63
4	CS0008418869	PHILIP MORRIS ČR	C	1 041,737	7,97	86,60
5	AT0000652011	ERSTE BANK	A	1 016,811	7,78	94,38
6	CZ0009091500	UNIPETROL	A	592,309	4,53	98,91
7	CZ0009054607	ČESKÉ RADIOKOMUN.	B	131,951	1,01	99,92
8	CZ0005098251	NOVÁ HUŤ	B	5,160	0,04	99,96
9	CZ0008002557	ŽIVNOSTENSKÁ BANKA	B	2,366	0,02	99,98
10	CZ0005006502	METROSTAV	B	0,728	0,01	99,99
11	CZ0008002755	ČESKÁ POJIŠŤOVNA	B	0,455	0,00	99,99
12	CZ0005103952	SOKOLOVSKÁ UHELNÁ	B	0,398	0,00	99,99
13	CZ0005078352	SM ENERGETIKA	B	0,191	0,00	100,00
14	CS0008439659	PRAŽSKÁ TEPLÁREN.	B	0,118	0,00	100,00
15	CZ0005077057	JČ ENERGETIKA	B	0,062	0,00	100,00
16	CS0005018456	TATRA	C	0,056	0,00	100,00
17	CZ0008460052	SETUZA	B	0,056	0,00	100,00
18	CZ0005077354	ZČ ENERGETIKA	B	0,037	0,00	100,00
19	CS0005022854	SSŽ	B	0,035	0,00	100,00
20	CZ0005102350	SEVEROČESKÉ DOLY	B	0,030	0,00	100,00

EMISE AKCIÍ A PL S NEJVĚTŠÍMI OBJEMY OBCHODŮ OBCHODNÍHO SYSTÉMU
ISSUES OF SHARES + UNITS WITH THE HIGHEST SYSTEM TRADE VALUE

	ISIN	Název	1) Trh	Objem (mil. Kč)	Podíl 3) (%)	Kumul. 3) (%)
	ISIN	Issuer	1) Market	Value (mil. CZK)	3) (%)	Cumul. 3) (%)
1	CZ0008019106	KOMERČNÍ BANKA	A	2 728,086	49,32	49,32
2	CZ0005112300	ČEZ	A	854,076	15,44	64,76
3	AT0000652011	ERSTE BANK	A	663,054	11,99	76,75
4	CZ0009093209	ČESKÝ TELECOM	A	643,843	11,64	88,39
5	CS0008418869	PHILIP MORRIS ČR	C	331,657	6,00	94,39
6	CZ0009091500	UNIPETROL	A	258,316	4,67	99,06
7	CZ0009054607	ČESKÉ RADIOKOMUN.	B	47,167	0,85	99,91
8	CZ0005098251	NOVÁ HUŤ	B	2,921	0,05	99,97
9	CZ0005103952	SOKOLOVSKÁ UHELNÁ	B	0,398	0,01	99,97
10	CZ0008002755	ČESKÁ POJIŠŤOVNA	B	0,341	0,01	99,98
11	CZ0008002557	ŽIVNOSTENSKÁ BANKA	B	0,229	0,00	99,98
12	CZ0005006502	METROSTAV	B	0,228	0,00	99,99
13	CZ0005078352	SM ENERGETIKA	B	0,191	0,00	99,99
14	CS0008439659	PRAŽSKÁ TEPLÁREN.	B	0,118	0,00	99,99
15	CZ0005077057	JČ ENERGETIKA	B	0,062	0,00	99,99
16	CS0005018456	TATRA	C	0,056	0,00	99,99
17	CZ0008460052	SETUZA	B	0,056	0,00	100,00
18	CZ0005077354	ZČ ENERGETIKA	B	0,037	0,00	100,00
19	CS0005022854	SSŽ	B	0,035	0,00	100,00
20	CZ0005102350	SEVEROČESKÉ DOLY	B	0,030	0,00	100,00

1) A=Hlavní B=Vedlejší C=Volný 2), resp. 3) Vztaheno k celk. objemu obchodů akcií+PL, resp. k objemu obchodů OS
1) A=Main B=Secondary C=Free 2) and 3) Resp. related to the total trade value of shares+units and system trade value

**EMISE DLUHOPISŮ S NEJVĚTŠÍMI CELKOVÝMI OBJEMY OBCHODŮ
BOND ISSUES WITH THE HIGHEST TOTAL TRADE VALUE**

	ISIN	Název	Trh	Objem	Podíl	Kumul.
	ISIN	Issue	Market	Value	(%)	(%)
				(mil. CZK)	(%)	(%)
1	CZ0001000764	ST.DLUHOP. 6,55/11	A	26 324,139	28,21	28,21
2	CZ0001000749	ST.DLUHOP. 6,95/16	A	19 750,011	21,16	49,37
3	CZ0001000772	ST.DLUHOP. 5,70/06	A	10 525,327	11,28	60,64
4	CZ0001000756	ST.DLUHOP. 6,05/04	A	6 566,600	7,04	67,68
5	CZ0001000731	ST.DLUHOP. 6,40/10	A	6 250,142	6,70	74,38
6	CZ0001000780	ST.DLUHOP. 3,00/06	A	4 817,296	5,16	79,54
7	CZ0001000798	ST.DLUHOP. 2,90/08	A	4 690,969	5,03	84,56
8	CZ0001000707	ST.DLUHOP. 6,75/05	A	3 822,390	4,10	88,66
9	CZ0003700627	ČKA 5,05/07	B	1 881,067	2,02	90,68
10	CZ0000000021	EIB 8,20/09	A	1 509,505	1,62	92,29
11	CZ0001000723	ST.DLUHOP. 6,30/07	A	1 052,664	1,13	93,42
12	CZ0001000632	ST.DLUHOP. 7,30/04	A	714,725	0,77	94,19
13	CZ0001500086	HL.M.PRAHA 6,85/11	B	672,260	0,72	94,91
14	CZ0000000096	EIB 3,25/07	A	580,074	0,62	95,53
15	CZ0002000235	HZL ČS 5,20/08	C	382,000	0,41	95,94
16	CZ0000000054	EIB 6,50/15	A	376,759	0,40	96,34
17	CZ0003501306	Č.TELECOM 4,55/05	B	374,716	0,40	96,74
18	CZ0003501140	RADIOMOBIL 8,20/04	C	284,126	0,30	97,05
19	CZ0003700551	ČEB 6,95/10	B	279,714	0,30	97,35
20	CZ0001000715	ST.DLUHOP. 7,95/04	A	218,133	0,23	97,58

**SUMARIZACE TRŽNÍCH KAPITALIZACÍ (KONEC MĚSÍCE)
MARKET CAPITALIZATION SUMMARY (MONTH - END)**

	Trh	Tržní kapitalizace	Počet
	Market	Market Capitalization	Number
		(mil. CZK)	of Issues
Akcie Shares	Hlavní / Main	383 310,7	5
	Vedlejší / Secondary	104 931,5	40
	Volný / Free	50 716,2	31
	Celkem / Total	538 958,4	76
Podílové listy Units	Hlavní / Main	0,0	0
	Vedlejší / Secondary	0,0	0
	Volný / Free	0,0	0
	Celkem / Total	0,0	0
Celkem Total	Hlavní / Main	383 310,7	5
	Vedlejší / Secondary	104 931,5	40
	Volný / Free	50 716,2	31
	Celkem / Total	538 958,4	76
Dluhopisy Bonds	Hlavní / Main	290 509,3	27
	Vedlejší / Secondary	56 801,0	17
	Volný / Free	72 361,3	35
	Celkem / Total	419 671,6	79

1) A=Hlavní B=Vedlejší C=Volný
1) A=Main B=Secondary C=Free

2) Podíl a kumulovaný podíl se vztahují k celk. objemu obchodů obligací
2) Both percentage and cumulative percentage relate to the total trade value of bonds

EMISE AKCIÍ A PL S NEJVĚTŠÍMI TRŽNÍMI KAPITALIZACEMI (KONEC MĚSÍCE)
ISSUES OF SHARES+UNITS WITH THE HIGHEST MARKET CAPIT. (MONTH - END)

	ISIN	Název	1) Trh	Tržní kapit. (mil. Kč)	Podíl 2) (%)	Kumul. 2) (%)
	ISIN	Issuer	1) Market	Market Capit. (mil. CZK)	2) (%)	Cumul. 2) (%)
1	AT0000652011	ERSTE BANK	A	133 170,7	24,71	24,71
2	CZ0009093209	ČESKÝ TELECOM	A	104 840,3	19,45	44,16
3	CZ0008019106	KOMERČNÍ BANKA	A	74 537,3	13,83	57,99
4	CZ0005112300	ČEZ	A	62 176,2	11,54	69,53
5	CS0008418869	PHILIP MORRIS ČR	C	21 289,9	3,95	73,48
6	CZ0008002755	ČESKÁ POJIŠŤOVNA	B	11 271,4	2,09	75,57
7	CZ0009091500	UNIPETROL	A	8 586,2	1,59	77,16
8	CZ0008002854	IP BANKA	C	7 667,0	1,42	78,58
9	CZ0005077958	JM ENERGETIKA	B	6 246,0	1,16	79,74
10	CZ0008002557	ŽIVNOSTENSKÁ BANKA	B	6 121,8	1,14	80,88
11	CS0008439659	PRAŽSKÁ TEPLÁREN.	B	6 101,5	1,13	82,01
12	CZ0009054607	ČESKÉ RADIOKOMUN.	B	5 871,3	1,09	83,10
13	CZ0005078352	SM ENERGETIKA	B	5 447,9	1,01	84,11
14	CZ0005078154	PRAŽSKÁ ENERGETIKA	B	5 363,0	1,00	85,11
15	CZ0005077354	ZČ ENERGETIKA	B	5 271,0	0,98	86,08
16	CZ0005078253	STČ ENERGETICKÁ	B	4 689,4	0,87	86,95
17	CZ0005102350	SEVEROČESKÉ DOLY	B	4 508,4	0,84	87,79
18	CZ0005078055	SČ ENERGETIKA	B	4 393,7	0,82	88,61
19	CZ0005084459	SM PLYNÁRENSKÁ	B	4 344,7	0,81	89,41
20	CZ0005078956	JM PLYNÁRENSKA	B	3 941,6	0,73	90,14

EMISE DLUHOPISŮ S NEJVĚTŠÍMI TRŽNÍMI KAPITALIZACEMI (KONEC MĚSÍCE)
BOND ISSUES WITH THE HIGHEST MARKET CAPITAL. (MONTH - END)

	ISIN	Název	1) Trh	Tržní kapit. (mil. Kč)	Podíl 3) (%)	Kumul. 3) (%)
	ISIN	Issue	1) Market	Market Capit. (mil. CZK)	3) (%)	Cumul. 3) (%)
1	CZ0001000764	ST.DLUHOP. 6,55/11	A	50 272,4	11,98	11,98
2	CZ0001000749	ST.DLUHOP. 6,95/16	A	35 000,0	8,34	20,32
3	CZ0001000756	ST.DLUHOP. 6,05/04	A	29 000,0	6,91	27,23
4	CZ0001000772	ST.DLUHOP. 5,70/06	A	28 000,0	6,67	33,90
5	CZ0001000707	ST.DLUHOP. 6,75/05	A	22 000,0	5,24	39,14
6	CZ0001000731	ST.DLUHOP. 6,40/10	A	21 000,0	5,00	44,15
7	CZ0001000723	ST.DLUHOP. 6,30/07	A	20 110,0	4,79	48,94
8	CZ0001000780	ST.DLUHOP. 3,00/06	A	14 000,0	3,34	52,27
9	CZ0003700635	ČKA VAR/05	B	10 000,0	2,38	54,66
10	CZ0001000798	ST.DLUHOP. 2,90/08	A	10 000,0	2,38	57,04
11	CZ0003700445	KOB 10,875/04	A	8 252,3	1,97	59,01
12	CZ0003700551	ČEB 6,95/10	B	5 500,0	1,31	60,32
13	CZ0001000574	ST.DLUHOP.10,90/03	A	5 458,0	1,30	61,62
14	CZ0000000021	EIB 8,20/09	A	5 000,0	1,19	62,81
15	CZ0001000632	ST.DLUHOP. 7,30/04	A	5 000,0	1,19	64,00
16	CZ0003501140	RADIOMOBIL 8,20/04	C	5 000,0	1,19	65,19
17	CZ0001000715	ST.DLUHOP. 7,95/04	A	5 000,0	1,19	66,38
18	CZ0003501207	ŠKODA AUTO 7,25/05	B	4 995,0	1,19	67,57
19	CZ0003700627	ČKA 5,05/07	B	4 975,0	1,19	68,76
20	CZ0003700478	KOB VAR/05	A	4 970,0	1,18	69,94

1) A=Hlavní B=Vedlejší C=Volný
 1) A=Main B=Secondary C=Free

2), resp. 3) Vztaheno k celkové tržní kapitalizaci akcií+PL, resp. obligací
 2) and 3) Resp. related to the total market capitalization for shares+units and bonds

EMISE AKCIÍ A PL S NEJVĚTŠÍM RŮSTEM KURZŮ (OBJEM OS NAD 250 000 KČ)
ISSUES OF SHARES AND UNITS WITH THE HIGHEST PRICE RISE (ST VALUE ABOVE CZK 250,000)

	ISIN	Název	1) Trh 1) Market	Kurz 31.3.03 Price 31.3.03	Kurz 30.4.03 Price 30.4.03	Změna (%) Change (%)	Objem OS (tis. Kč) Value ST (CZK 000s)	Objem OC (tis. Kč) Value OT (CZK 000s)	Celkem (tis. Kč) Total Value (CZK 000s)
1	CZ0005103952	SOKOLOVSKÁ UHELNÁ	B	350,00	496,10	41,7	398	0	398
2	CZ0008002755	ČESKÁ POJIŠŤOVNA	B	4 600,00	5 700,00	23,9	341	114	455
3	CZ0005098251	NOVÁ HUŤ	B	85,00	105,00	23,5	2 921	2 238	5 160
4	CZ0009091500	UNIPETROL	A	43,49	47,35	8,9	258 316	333 993	592 309
5	AT0000652011	ERSTE BANK	A	2 067,00	2 226,00	7,7	663 054	353 757	1 016 811
6	CZ0005112300	ČEZ	A	97,62	104,99	7,5	854 076	1 668 253	2 522 328
7	CZ0009093209	ČESKÝ TELECOM	A	304,00	325,50	7,1	643 843	1 721 904	2 365 747
8									
9									
10									
11									
12									
13									
14									
15									
16									
17									
18									
19									
20									

EMISE AKCIÍ A PL S NEJVĚTŠÍM POKLESEM KURZŮ (OBJEM OS NAD 250 000 KČ)
ISSUES OF SHARES AND UNITS WITH THE HIGHEST PRICE DECLINE (ST VALUE ABOVE CZK 250,000)

	ISIN	Název	1) Trh 1) Market	Kurz 31.3.03 Price 31.3.03	Kurz 30.4.03 Price 30.4.03	Změna (%) Change (%)	Objem OS (tis. Kč) Value ST (CZK 000s)	Objem OC (tis. Kč) Value OT (CZK 000s)	Celkem (tis. Kč) Total Value (CZK 000s)
1	CS0008418869	PHILIP MORRIS ČR	C	12 038,00	11 125,00	-7,6	331 657	710 080	1 041 737
2	CZ0009054607	ČESKÉ RADIOKOMUN.	B	194,50	190,01	-2,3	47 167	84 784	131 951
3	CZ0008019106	KOMERČNÍ BANKA	A	1 971,00	1 961,00	-0,5	2 728 086	2 659 625	5 387 712
4									
5									
6									
7									
8									
9									
10									
11									
12									
13									
14									
15									
16									
17									
18									
19									
20									