



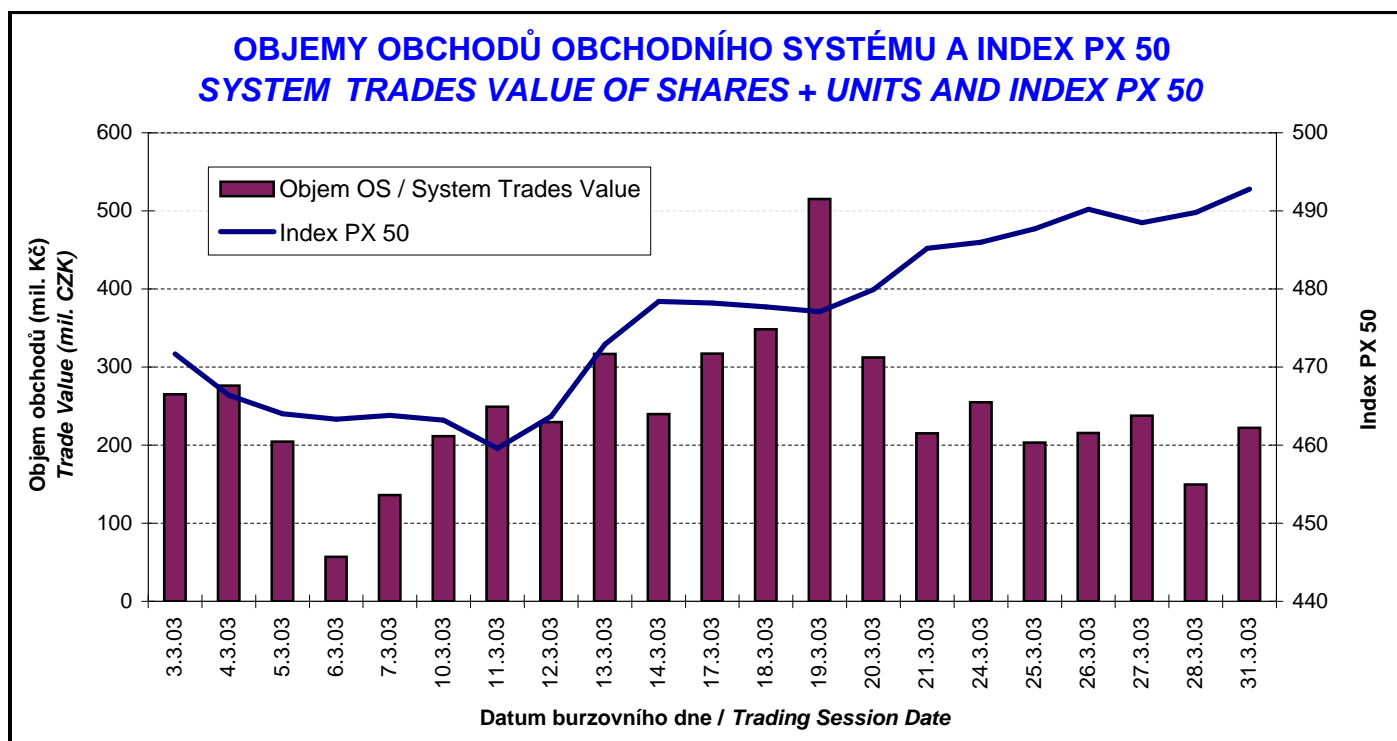
BURZA CENNÝCH PAPÍRŮ PRAHA PRAGUE STOCK EXCHANGE

Měsíční statistika / Monthly Statistics

Březen 2003
March 2003

BURZOVNÍ INDEXY V HODNOCENÉM MĚSÍCI EXCHANGE INDICES IN THE MONTH UNDER REVIEW

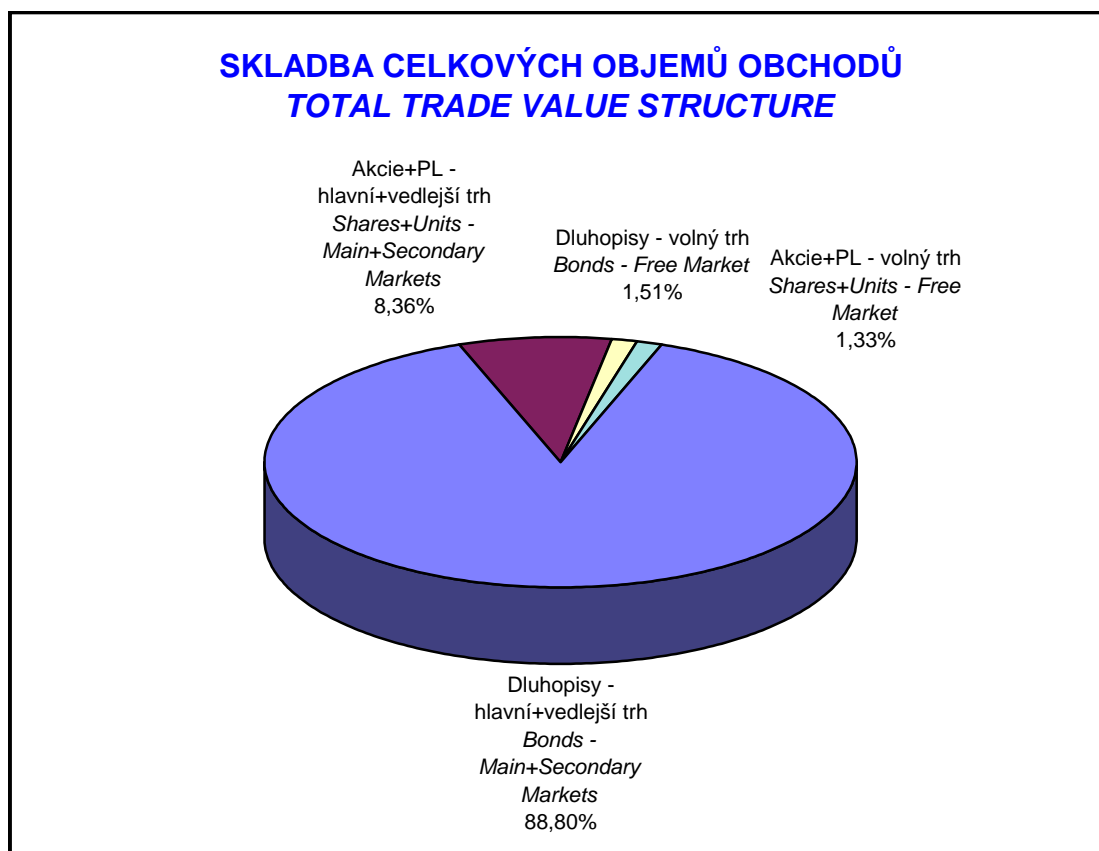
Index	Obor Sector	Hodnota (konec měsíce) Value (End of Month)	Měsíční změna (%) Monthly Change (%)	Roční změna (%) Annual Change (%)	Měsíční max. Monthly Max.	Datum max. Date of Max.	Měsíční min. Monthly Min.	Datum min. Date of Min.
PX 50		492,8	4,30	14,95	492,8	31.3.03	459,6	11.3.03
PX-D		1 246,3	4,64	9,06	1 246,3	31.3.03	1 149,5	11.3.03
PX-GLOB		618,5	4,14	15,11	618,5	31.3.03	578,6	11.3.03
BI03	Výroba nápojů a tabáku / Beverages & Tobacco	1 334,3	9,23	49,79	1 350,9	17.3.03	1 221,4	4.3.03
BI04	Těžba, zpracování nerostů a rud / Mining	633,5	3,06	54,66	633,5	19.3.03	614,7	3.3.03
BI07	Chemický, farmaceut., guma / Chemicals, Pharmacy, Rubber	133,9	7,12	37,33	133,9	31.3.03	121,4	7.3.03
BI08	Stavebnictví, stav. hmoty / Building	1 420,5	-1,79	43,33	1 449,0	12.3.03	1 417,2	7.3.03
BI10	Strojírenství / Mechanical Engineering	70,2	0,72	35,78	70,2	26.3.03	67,7	18.3.03
BI11	Elektrotechnika, elektronika / Electrical Engineering, Electronics	396,2	-0,35	29,77	397,6	3.3.03	396,2	17.3.03
BI12	Energetika / Energy	630,1	4,55	26,88	630,1	31.3.03	599,7	11.3.03
BI13	Doprava a spoje / Transportation	895,9	12,45	-7,97	901,0	24.3.03	774,8	6.3.03
BI14	Obchod / Trade	72,5	0,00	-0,96	72,5	3.3.03	72,5	3.3.03
BI15	Peněžnictví / Finance and Banking	1 047,3	0,26	16,34	1 064,9	26.3.03	983,7	12.3.03
BI16	Služby / Services	500,1	2,10	21,83	500,1	21.3.03	476,7	12.3.03



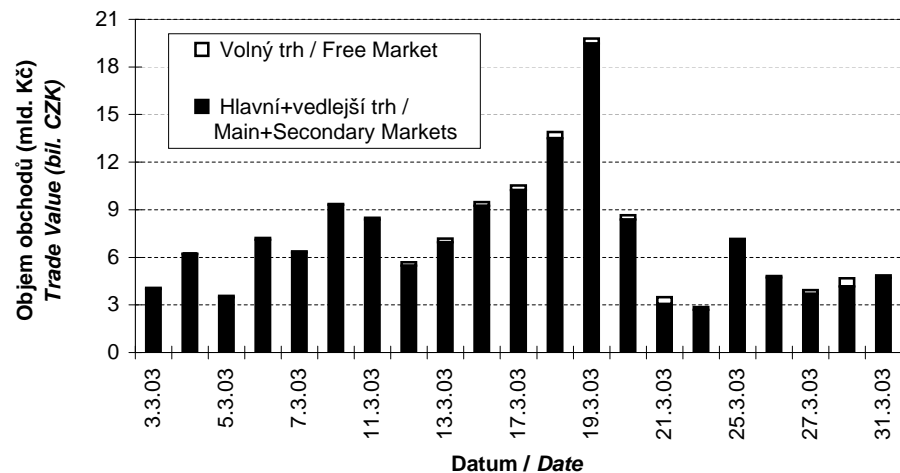
PŘEHLED OBJEMŮ OBCHODŮ
TRADE VALUE BY MARKET AND TYPE OF SECURITY

Druh CP Securite Type		Dluhopisy Bonds		Akcie Shares		Podílové listy Units		Celkem All	
Trh Market		Objem (tis. Kč) Value (CZK 000s)	Počet (ks) Volume (pieces)	Objem (tis. Kč) Value (CZK 000s)	Počet (ks) Volume (pieces)	Objem (tis. Kč) Value (CZK 000s)	Počet (ks) Volume (pieces)	Objem (tis. Kč) Value (CZK 000s)	Počet (ks) Volume (pieces)
Hlavní Main	OS / ST	0,000	0	4 412 971,871	16 826 272	0,000	0	4 412 971,871	16 826 272
	OC / OT	130 170 585,466	10 637 573	8 113 236,447	34 705 856	0,000	0	138 283 821,913	45 343 429
	Celk./Total	130 170 585,466	10 637 573	12 526 208,318	51 532 128	0,000	0	142 696 793,784	62 169 701
Vedlejší Secondary	OS / ST	0,000	0	58 785,296	294 947	0,000	0	58 785,296	294 947
	OC / OT	5 155 090,417	199 019	152 366,159	736 793	0,000	0	5 307 456,575	935 812
	Celk./Total	5 155 090,417	199 019	211 151,455	1 031 740	0,000	0	5 366 241,872	1 230 759
Volný Free	OS / ST	0,000	0	704 883,761	61 939	0,000	0	704 883,761	61 939
	OC / OT	2 298 168,500	164 776	1 321 194,408	112 302	0,000	0	3 619 362,908	277 078
	Celk./Total	2 298 168,500	164 776	2 026 078,170	174 241	0,000	0	4 324 246,669	339 017
Celkem Total	OS / ST	0,000	0	5 176 640,928	17 183 158	0,000	0	5 176 640,928	17 183 158
	OC / OT	137 623 844,382	11 001 368	9 586 797,015	35 554 951	0,000	0	147 210 641,397	46 556 319
	Celk./Total	137 623 844,382	11 001 368	14 763 437,943	52 738 109	0,000	0	152 387 282,325	63 739 477

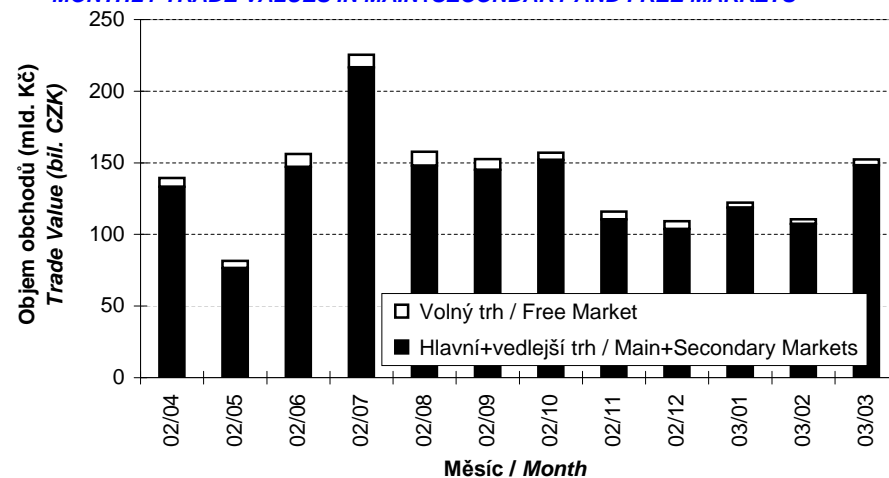
OS = Obchody obchodního systému, OC = Ostatní obchody členů burzy
ST = System Trades, OT = Other Trades of PSE members



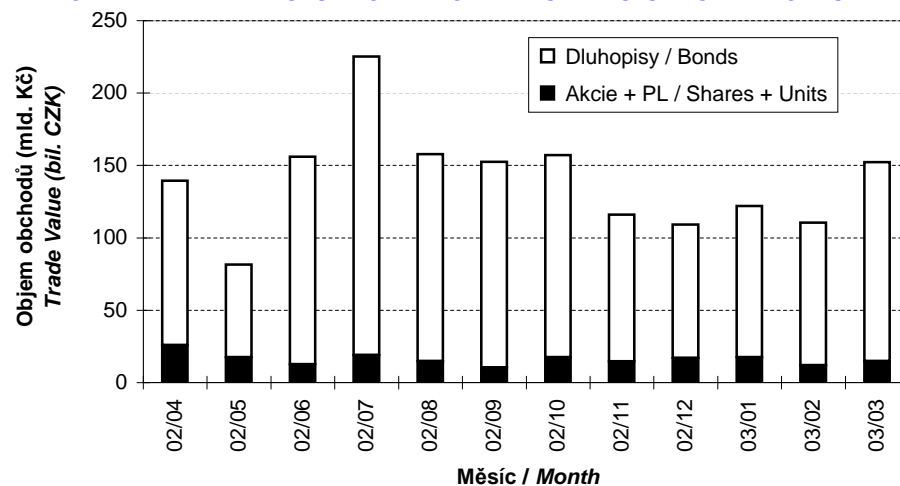
**OBJEMY OBCHODŮ V ČLENĚNÍ NA HLAVNÍ+VEDLEJŠÍ A VOLNÝ TRH
TRADE VALUES IN MAIN+SECONDARY AND FREE MARKETS**



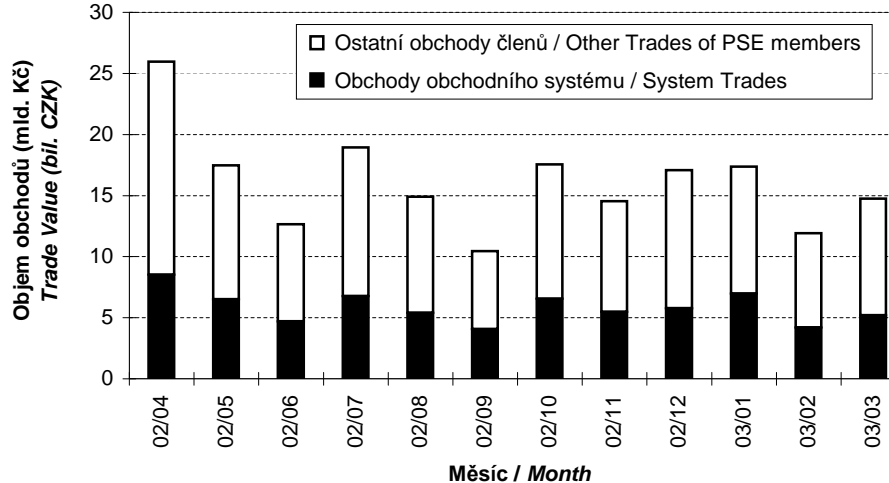
**MĚSÍČNÍ OBJEMY OBCHODŮ V ČLENĚNÍ NA HLAVNÍ+VEDLEJŠÍ A VOLNÝ TRH
MONTHLY TRADE VALUES IN MAIN+SECONDARY AND FREE MARKETS**



**MĚSÍČNÍ OBJEMY OBCHODŮ V ČLENĚNÍ NA AKCIE+PL A DLUHOPISY
MONTHLY TRADE VALUES BROKEN DOWN BY SHARES+UNITS AND BONDS**



**MĚSÍČNÍ OBJEMY OBCHODŮ V ČLENĚNÍ NA OS A OC - AKCIE+PL
MONTHLY TRADE VALUES IN ST AND OT - SHARES+UNITS**



**OBOROVÉ OBJEMY OBCHODŮ AKCIÍ + PL A JEJICH PODÍLY NA CELKU
SHARES+UNITS - TRADE VALUE BY SECTOR AND AS PERCENTAGE OF THE TOTAL VALUE**

Číslo No.	Obor Sector	Objem OS (mil. Kč) Value ST (mil. CZK)	Podíl (%) (%)	Objem OC (mil. Kč) Value OT (mil. CZK)	Podíl (%) (%)	Objem celkem (mil. Kč) Total Value (mil. CZK)	Podíl (%) (%)
1	Zemědělství / Agriculture	0,000	0,00	0,000	0,00	0,000	0,00
2	Výroba potravin / Food Production	0,000	0,00	0,000	0,00	0,000	0,00
3	Výroba nápojů a tabáku / Beverages & Tobacco	704,710	13,61	1 321,194	13,78	2 025,904	13,72
4	Těžba, zpracování nerostů a rud / Mining	0,064	0,00	0,000	0,00	0,064	0,00
5	Textilní, oděvní, kožedělný / Textiles	0,000	0,00	0,000	0,00	0,000	0,00
6	Dřevořádky a papírenský / Wood and Paper	0,000	0,00	0,000	0,00	0,000	0,00
7	Chemický, farmaceut., guma / Chemicals, Pharmacy, Rubber	205,749	3,97	269,609	2,81	475,358	3,22
8	Stavebnictví, stav. hmoty / Building	0,410	0,01	9,438	0,10	9,849	0,07
9	Hutnictví, zpracování kovů / Metallurgy	0,124	0,00	0,000	0,00	0,124	0,00
10	Strojírenství / Mechanical Engineering	0,050	0,00	0,000	0,00	0,050	0,00
11	Elektrotechnika, elektronika / Electrical Engineering, Electronics	0,007	0,00	0,000	0,00	0,007	0,00
12	Energetika / Energy	777,264	15,01	1 624,330	16,94	2 401,594	16,27
13	Doprava a spoje / Transportation	679,196	13,12	2 729,006	28,47	3 408,203	23,09
14	Obchod / Trade	0,000	0,00	0,000	0,00	0,000	0,00
15	Peněžnictví / Finance and Banking	2 808,295	54,25	3 633,218	37,90	6 441,513	43,63
16	Služby / Services	0,726	0,01	0,000	0,00	0,726	0,00
17	Bižuterie, sklo a keramika / Jewelry, Glass, Ceramics	0,000	0,00	0,000	0,00	0,000	0,00
18	Investiční fondy / Investment Funds	0,000	0,00	0,000	0,00	0,000	0,00
19	Ostatní / Others	0,046	0,00	0,000	0,00	0,046	0,00

**INDIKÁTORY HLAVNÍHO A VEDLEJŠÍHO TRHU (KONEC MĚSÍCE)
INDICATORS OF MAIN AND SECONDARY MARKETS (MONTH - END)**

Indikátor Indicator	P/E P/E	P/BV P/BV	Dividendový výnos (%) Dividend Yields (%)
Hodnota Value	15,49	0,86	1,73

**POČTY REGISTROVANÝCH EMISÍ (KONEC MĚSÍCE)
NUMBER OF REGISTERED ISSUES (MONTH - END)**

	Dluhopisy Bonds	Akcie Shares	Podílové listy Units	Celkem Total
Hlavní trh / Main Market	25	5	0	30
Vedlejší trh / Secondary Market	18	40	0	58
Volný trh / Free Market	36	31	0	67
Celkem / Total	79	76	0	155

EMISE AKCIÍ A PL S NEJVĚTŠÍMI CELKOVÝMI OBJEMY OBCHODŮ
ISSUES OF SHARES + UNITS WITH THE HIGHEST TOTAL TRADE VALUE

	ISIN	Název	1) Trh	Objem (mil. Kč)	Podíl 2) (%)	Kumul. 2) (%)
	ISIN	Issuer	1) Market	Value (mil. CZK)	2) (%)	Cumul. 2) (%)
1	CZ0008019106	KOMERČNÍ BANKA	A	5 669,755	38,40	38,40
2	CZ0009093209	ČESKÝ TELECOM	A	3 213,987	21,77	60,17
3	CZ0005112300	ČEZ	A	2 396,233	16,23	76,40
4	CS0008418869	PHILIP MORRIS ČR	C	2 025,879	13,72	90,13
5	AT0000652011	ERSTE BANK	A	770,887	5,22	95,35
6	CZ0009091500	UNIPETROL	A	475,345	3,22	98,57
7	CZ0009054607	ČESKÉ RADIOKOMUN.	B	194,216	1,32	99,88
8	CZ0005006502	METROSTAV	B	7,620	0,05	99,94
9	CS0005028554	ŽS BRNO	B	2,226	0,02	99,95
10	CZ0005078352	SM ENERGETIKA	B	1,736	0,01	99,96
11	CZ0005078253	STČ ENERGETICKÁ	B	1,679	0,01	99,97
12	CZ0005078055	SČ ENERGETIKA	B	1,115	0,01	99,98
13	CZ0008002755	ČESKÁ POJIŠŤOVNA	B	0,718	0,00	99,99
14	CS0008416251	PVT	B	0,694	0,00	99,99
15	CZ0005076950	VČ ENERGETIKA	B	0,460	0,00	99,99
16	CZ0005077354	ZČ ENERGETIKA	B	0,365	0,00	100,00
17	CZ0005098251	NOVÁ HUŤ	B	0,124	0,00	100,00
18	CZ0008002557	ŽIVNOSTENSKÁ BANKA	B	0,123	0,00	100,00
19	CS0005018456	TATRA	C	0,050	0,00	100,00
20	CZ0009084604	APOLLÓN HOLDING	C	0,046	0,00	100,00

EMISE AKCIÍ A PL S NEJVĚTŠÍMI OBJEMY OBCHODŮ OBCHODNÍHO SYSTÉMU
ISSUES OF SHARES + UNITS WITH THE HIGHEST SYSTEM TRADE VALUE

	ISIN	Název	1) Trh	Objem (mil. Kč)	Podíl 3) (%)	Kumul. 3) (%)
	ISIN	Issuer	1) Market	Value (mil. CZK)	3) (%)	Cumul. 3) (%)
1	CZ0008019106	KOMERČNÍ BANKA	A	2 430,334	46,95	46,95
2	CZ0005112300	ČEZ	A	776,844	15,01	61,95
3	CS0008418869	PHILIP MORRIS ČR	C	704,685	13,61	75,57
4	CZ0009093209	ČESKÝ TELECOM	A	622,967	12,03	87,60
5	AT0000652011	ERSTE BANK	A	377,091	7,28	94,89
6	CZ0009091500	UNIPETROL	A	205,736	3,97	98,86
7	CZ0009054607	ČESKÉ RADIOKOMUN.	B	56,229	1,09	99,95
8	CZ0008002755	ČESKÁ POJIŠŤOVNA	B	0,718	0,01	99,96
9	CS0008416251	PVT	B	0,694	0,01	99,97
10	CZ0005006502	METROSTAV	B	0,349	0,01	99,98
11	CZ0005077354	ZČ ENERGETIKA	B	0,295	0,01	99,99
12	CZ0005098251	NOVÁ HUŤ	B	0,124	0,00	99,99
13	CZ0008002557	ŽIVNOSTENSKÁ BANKA	B	0,123	0,00	99,99
14	CZ0005078253	STČ ENERGETICKÁ	B	0,115	0,00	99,99
15	CS0005028554	ŽS BRNO	B	0,059	0,00	99,99
16	CS0005018456	TATRA	C	0,050	0,00	100,00
17	CZ0009084604	APOLLÓN HOLDING	C	0,046	0,00	100,00
18	CZ0005103952	SOKOLOVSKÁ UHELNÁ	B	0,045	0,00	100,00
19	CZ0009055158	PRAŽSKÉ SLUŽBY	C	0,032	0,00	100,00
20	CZ0008418001	FINOP HOLDING	C	0,029	0,00	100,00

1) A=Hlavní B=Vedlejší C=Volný 2), resp. 3) Vztaheno k celk. objemu obchodů akcií+PL, resp. k objemu obchodů OS
1) A=Main B=Secondary C=Free 2) and 3) Resp. related to the total trade value of shares+units and system trade value

EMISE DLUHOPISŮ S NEJVĚTŠÍMI CELKOVÝMI OBJEMY OBCHODŮ
BOND ISSUES WITH THE HIGHEST TOTAL TRADE VALUE

	ISIN	Název	Trh	Objem	Podíl	Kumul.
	ISIN	Issue	Market	Value	(%)	(%)
				(mil. CZK)	(%)	(%)
1	CZ0001000764	ST.DLUHOP. 6,55/11	A	40 343,168	29,31	29,31
2	CZ0001000749	ST.DLUHOP. 6,95/16	A	27 788,381	20,19	49,51
3	CZ0001000772	ST.DLUHOP. 5,70/06	A	11 973,360	8,70	58,21
4	CZ0001000731	ST.DLUHOP. 6,40/10	A	10 759,274	7,82	66,02
5	CZ0001000798	ST.DLUHOP. 2,90/08	A	10 096,375	7,34	73,36
6	CZ0003700445	KOB 10,875/04	A	9 009,751	6,55	79,91
7	CZ0001000780	ST.DLUHOP. 3,00/06	A	4 612,853	3,35	83,26
8	CZ0001000756	ST.DLUHOP. 6,05/04	A	4 300,941	3,13	86,38
9	CZ0001000723	ST.DLUHOP. 6,30/07	A	3 953,243	2,87	89,26
10	CZ0000000021	EIB 8,20/09	A	2 424,060	1,76	91,02
11	CZ0000000054	EIB 6,50/15	A	2 273,835	1,65	92,67
12	CZ0003501207	ŠKODA AUTO 7,25/05	B	1 107,107	0,80	93,47
13	CZ0000000096	EIB 3,25/07	A	936,673	0,68	94,15
14	CZ0003501181	ŠKODA AUTO VAR/07	B	891,174	0,65	94,80
15	CZ0003700627	ČKA 5,05/07	B	845,978	0,61	95,42
16	CZ0001000707	ST.DLUHOP. 6,75/05	A	689,123	0,50	95,92
17	CZ0003501306	Č.TELECOM 4,55/05	B	686,634	0,50	96,42
18	CZ0003700528	KB 8,00/04	C	508,794	0,37	96,79
19	CZ0002000235	HZL ČS 5,20/08	C	491,207	0,36	97,14
20	CZ0003700551	ČEB 6,95/10	B	433,393	0,31	97,46

SUMARIZACE TRŽNÍCH KAPITALIZACÍ (KONEC MĚSÍCE)
MARKET CAPITALIZATION SUMMARY (MONTH - END)

	Trh	Tržní kapitalizace	Počet emisí
	Market	Market Capitalization	Number of Issues
		(mil. CZK)	
Akcie Shares	Hlavní / Main	362 189,1	5
	Vedlejší / Secondary	94 732,9	40
	Volný / Free	51 293,0	31
	Celkem / Total	508 215,0	76
Podílové listy Units	Hlavní / Main	0,0	0
	Vedlejší / Secondary	0,0	0
	Volný / Free	0,0	0
	Celkem / Total	0,0	0
Celkem Total	Hlavní / Main	362 189,1	5
	Vedlejší / Secondary	94 732,9	40
	Volný / Free	51 293,0	31
	Celkem / Total	508 215,0	76
Dluhopisy Bonds	Hlavní / Main	283 009,3	25
	Vedlejší / Secondary	56 801,0	17
	Volný / Free	72 027,1	35
	Celkem / Total	411 837,4	77

1) A=Hlavní B=Vedlejší C=Volný
 1) A=Main B=Secondary C=Free

2) Podíl a kumulovaný podíl se vztahují k celk. objemu obchodů obligací
 2) Both percentage and cumulative percentage relate to the total trade value of bonds

EMISE AKCIÍ A PL S NEJVĚTŠÍMI TRŽNÍMI KAPITALIZACEMI (KONEC MĚSÍCE)
ISSUES OF SHARES+UNITS WITH THE HIGHEST MARKET CAPIT. (MONTH - END)

	ISIN	Název	1) Trh	Tržní kapit. (mil. Kč)	Podíl 2) (%)	Kumul. 2) (%)
	ISIN	Issuer	1) Market	Market Capit. (mil. CZK)	2) (%)	Cumul. 2) (%)
1	AT0000652011	ERSTE BANK	A	123 658,5	24,33	24,33
2	CZ0009093209	ČESKÝ TELECOM	A	97 915,3	19,27	43,60
3	CZ0008019106	KOMERČNÍ BANKA	A	74 917,4	14,74	58,34
4	CZ0005112300	ČEZ	A	57 811,6	11,38	69,72
5	CS0008418869	PHILIP MORRIS ČR	C	23 037,1	4,53	74,25
6	CZ0008002755	ČESKÁ POJIŠŤOVNA	B	9 096,2	1,79	76,04
7	CZ0009091500	UNIPETROL	A	7 886,2	1,55	77,59
8	CZ0008002854	IP BANKA	C	7 667,0	1,51	79,10
9	CZ0005077958	JM ENERGETIKA	B	6 246,0	1,23	80,33
10	CZ0009054607	ČESKÉ RADIOKOMUN.	B	6 010,1	1,18	81,51
11	CS0008439659	PRAŽSKÁ TEPLÁREN.	B	5 807,0	1,14	82,65
12	CZ0008002557	ŽIVNOSTENSKÁ BANKA	B	5 577,7	1,10	83,75
13	CZ0005078154	PRAŽSKÁ ENERGETIKA	B	5 107,7	1,01	84,76
14	CZ0005084459	SM PLYNÁRENSKÁ	B	4 344,7	0,85	85,61
15	CZ0005078352	SM ENERGETIKA	B	4 274,0	0,84	86,45
16	CZ0005077354	ZČ ENERGETIKA	B	4 096,8	0,81	87,26
17	CZ0005078253	STČ ENERGETICKÁ	B	4 018,1	0,79	88,05
18	CZ0005078956	JM PLYNÁRENSKÁ	B	3 941,6	0,78	88,82
19	CZ0005078055	SČ ENERGETIKA	B	3 616,9	0,71	89,53
20	CZ0005102350	SEVEROČESKÉ DOLY	B	3 606,7	0,71	90,24

EMISE DLUHOPISŮ S NEJVĚTŠÍMI TRŽNÍMI KAPITALIZACEMI (KONEC MĚSÍCE)
BOND ISSUES WITH THE HIGHEST MARKET CAPITAL. (MONTH - END)

	ISIN	Název	1) Trh	Tržní kapit. (mil. Kč)	Podíl 3) (%)	Kumul. 3) (%)
	ISIN	Issue	1) Market	Market Capit. (mil. CZK)	3) (%)	Cumul. 3) (%)
1	CZ0001000764	ST.DLUHOP. 6,55/11	A	50 272,4	12,21	12,21
2	CZ0001000749	ST.DLUHOP. 6,95/16	A	29 000,0	7,04	19,25
3	CZ0001000756	ST.DLUHOP. 6,05/04	A	29 000,0	7,04	26,29
4	CZ0001000772	ST.DLUHOP. 5,70/06	A	28 000,0	6,80	33,09
5	CZ0001000707	ST.DLUHOP. 6,75/05	A	22 000,0	5,34	38,43
6	CZ0001000731	ST.DLUHOP. 6,40/10	A	21 000,0	5,10	43,53
7	CZ0001000723	ST.DLUHOP. 6,30/07	A	20 110,0	4,88	48,41
8	CZ0001000780	ST.DLUHOP. 3,00/06	A	14 000,0	3,40	51,81
9	CZ0003700635	ČKA VAR/05	B	10 000,0	2,43	54,24
10	CZ0001000798	ST.DLUHOP. 2,90/08	A	10 000,0	2,43	56,67
11	CZ0003700445	KOB 10,875/04	A	8 252,3	2,00	58,67
12	CZ0003700551	ČEB 6,95/10	B	5 500,0	1,34	60,01
13	CZ0001000574	ST.DLUHOP.10,90/03	A	5 458,0	1,33	61,33
14	CZ0000000021	EIB 8,20/09	A	5 000,0	1,21	62,55
15	CZ0001000632	ST.DLUHOP. 7,30/04	A	5 000,0	1,21	63,76
16	CZ0003501140	RADIOMOBIL 8,20/04	C	5 000,0	1,21	64,98
17	CZ0001000715	ST.DLUHOP. 7,95/04	A	5 000,0	1,21	66,19
18	CZ0003501207	ŠKODA AUTO 7,25/05	B	4 995,0	1,21	67,40
19	CZ0003700627	ČKA 5,05/07	B	4 975,0	1,21	68,61
20	CZ0003700478	KOB VAR/05	A	4 970,0	1,21	69,82

1) A=Hlavní B=Vedlejší C=Volný
 1) A=Main B=Secondary C=Free

2), resp. 3) Vztaheno k celkové tržní kapitalizaci akcií+PL, resp. obligací
 2) and 3) Resp. related to the total market capitalization for shares+units and bonds

EMISE AKCIÍ A PL S NEJVĚTŠÍM RŮSTEM KURZŮ (OBJEM OS NAD 250 000 Kč)
ISSUES OF SHARES AND UNITS WITH THE HIGHEST PRICE RISE (ST VALUE ABOVE CZK 250,000)

	ISIN	Název	1) Trh 1) Market	Kurz 28.2.03 Price 28.2.03	Kurz 31.3.03 Price 31.3.03	Změna (%) Change (%)	Objem OS (tis. Kč) Value ST (CZK 000s)	Objem OC (tis. Kč) Value OT (CZK 000s)	Celkem (tis. Kč) Total Value (CZK 000s)
1	CZ0005077354	ZČ ENERGETIKA	B	2 992,00	3 866,00	29,2	295	70	365
2	CZ0009093209	ČESKÝ TELECOM	A	268,50	304,00	13,2	622 967	2 591 020	3 213 987
3	CS0008418869	PHILIP MORRIS ČR	C	11 008,00	12 038,00	9,4	704 685	1 321 194	2 025 879
4	CZ0009091500	UNIPETROL	A	40,15	43,49	8,3	205 736	269 609	475 345
5	CZ0005112300	ČEZ	A	92,57	97,62	5,5	776 844	1 619 389	2 396 233
6	CZ0005006502	METROSTAV	B	218,00	229,00	5,0	349	7 271	7 620
7	AT0000652011	ERSTE BANK	A	1 977,00	2 067,00	4,6	377 091	393 797	770 887
8	CZ0009054607	ČESKÉ RADIOKOMUN.	B	190,50	194,50	2,1	56 229	137 987	194 216
9	CZ0008002755	ČESKÁ POJIŠŤOVNA	B	4 505,00	4 600,00	2,1	718	0	718
10									
11									
12									
13									
14									
15									
16									
17									
18									
19									
20									

EMISE AKCIÍ A PL S NEJVĚTŠÍM POKLESEM KURZŮ (OBJEM OS NAD 250 000 Kč)
ISSUES OF SHARES AND UNITS WITH THE HIGHEST PRICE DECLINE (ST VALUE ABOVE CZK 250,000)

	ISIN	Název	1) Trh 1) Market	Kurz 28.2.03 Price 28.2.03	Kurz 31.3.03 Price 31.3.03	Změna (%) Change (%)	Objem OS (tis. Kč) Value ST (CZK 000s)	Objem OC (tis. Kč) Value OT (CZK 000s)	Celkem (tis. Kč) Total Value (CZK 000s)
1	CZ0008019106	KOMERČNÍ BANKA	A	2 106,00	1 971,00	-6,4	2 430 334	3 239 421	5 669 755
2	CS0008416251	PVT	B	2 000,00	1 924,00	-3,8	694	0	694
3									
4									
5									
6									
7									
8									
9									
10									
11									
12									
13									
14									
15									
16									
17									
18									
19									
20									