



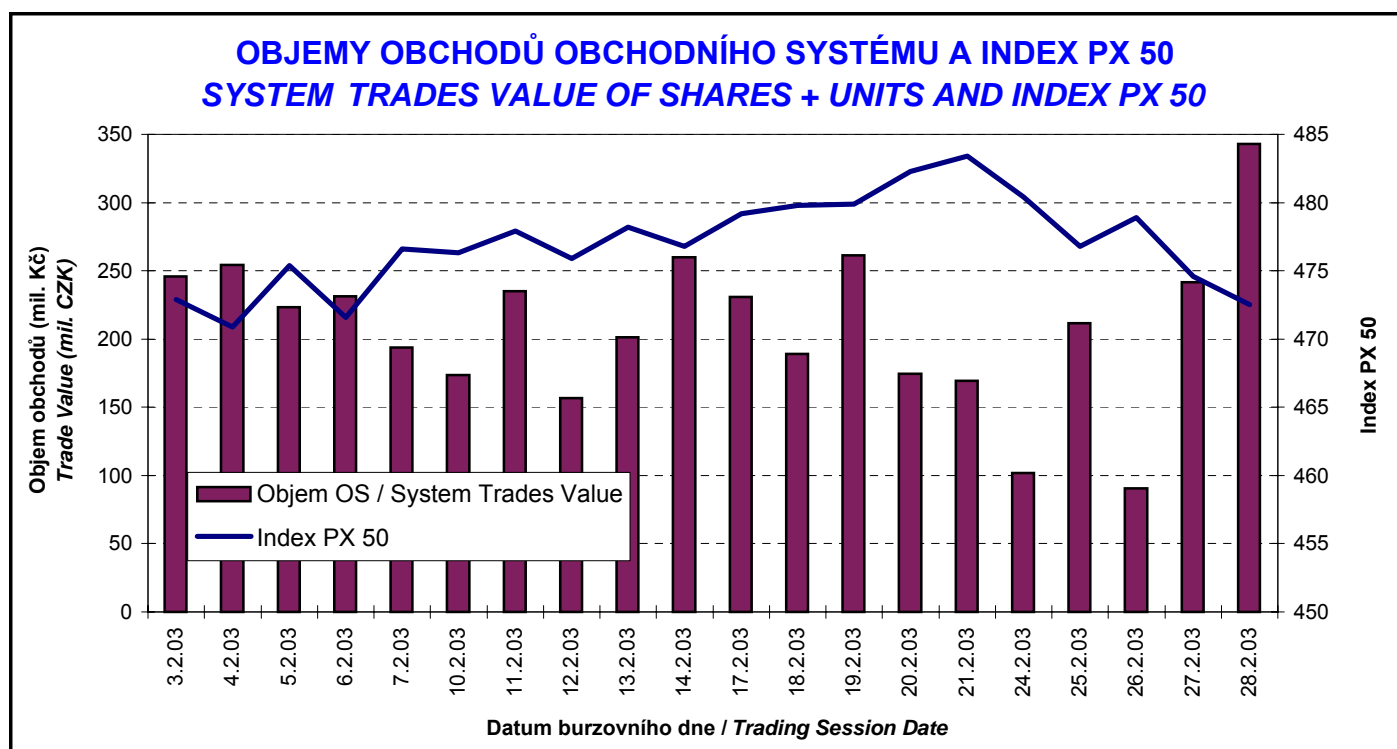
BURZA CENNÝCH PAPIRŮ PRAHA PRAGUE STOCK EXCHANGE

Měsíční statistika / Monthly Statistics

Únor 2003
February 2003

BURZOVNÍ INDEXY V HODNOCENÉM MĚSÍCI EXCHANGE INDICES IN THE MONTH UNDER REVIEW

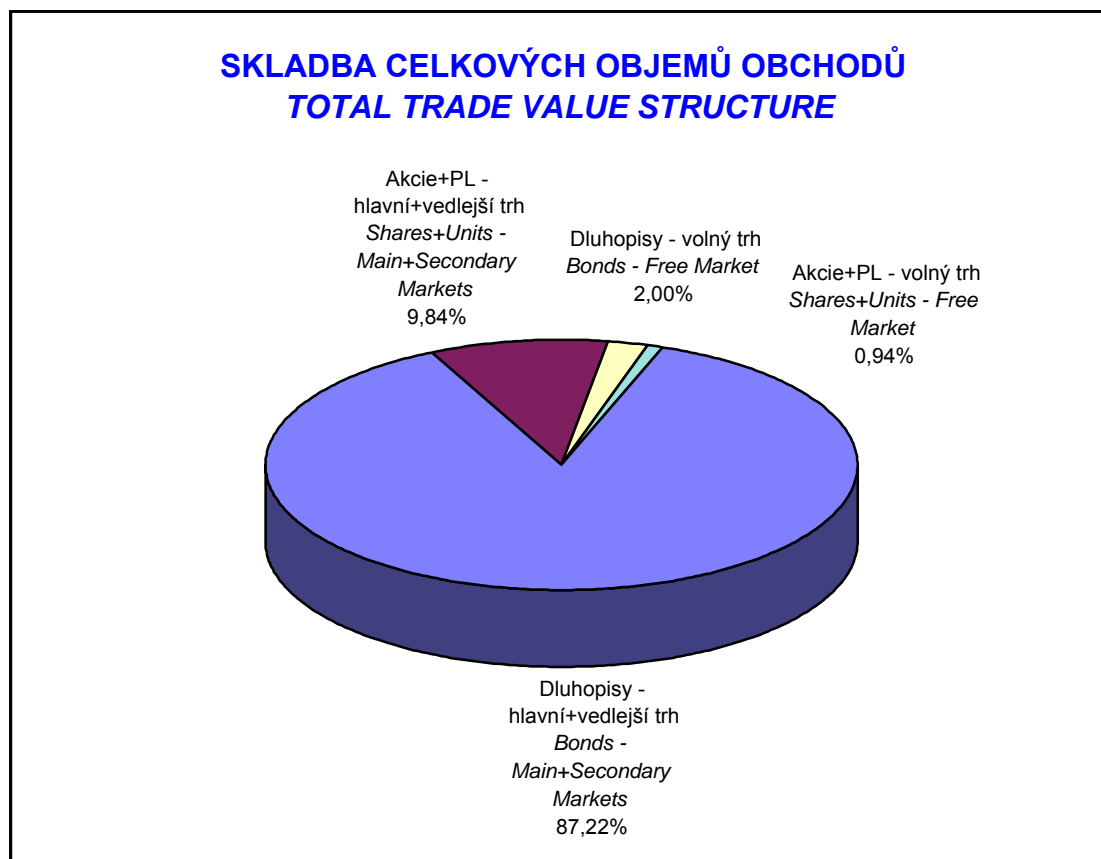
Index	Obor Sector	Hodnota (konec měsíce) Value (End of Month)	Měsíční změna (%) Monthly Change (%)	Roční změna (%) Annual Change (%)	Měsíční max. Monthly Max.	Datum max. Date of Max.	Měsíční min. Monthly Min.	Datum min. Date of Min.
PX 50		472,5	1,55	13,55	483,4	21.2.03	470,9	4.2.03
PX-D		1 191,0	1,27	8,12	1 223,3	21.2.03	1 191,0	28.2.03
PX-GLOB		593,9	1,61	14,19	604,7	21.2.03	591,6	4.2.03
B103	Výroba nápojů a tabáku /Beverages & Tobacco	1 221,6	5,09	41,60	1 231,2	17.2.03	1 182,3	10.2.03
B104	Těžba, zpracování nerostů a rud /Mining	614,7	-1,84	53,94	637,8	10.2.03	609,3	25.2.03
B107	Chemický, farmaceut., guma / Chemicals, Pharmacy, Rubber	125,0	5,04	25,63	128,2	24.2.03	120,1	3.2.03
B108	Stavebnictví, stav. hmoty /Building	1 446,4	-0,30	46,77	1 483,4	21.2.03	1 446,4	28.2.03
B110	Strojrenství / Mechanical Engineering	69,7	14,08	31,51	69,7	27.2.03	59,3	7.2.03
B111	Elektrotechnika, elektronika / Electrical Engineering, Electronics	397,6	0,79	29,89	401,4	14.2.03	396,1	3.2.03
B112	Energetika / Energy	602,7	4,18	28,97	602,7	28.2.03	578,8	4.2.03
B113	Doprava a spoje /Transportation	796,7	-2,60	-19,64	871,3	14.2.03	796,7	28.2.03
B114	Obchod / Trade	72,5	0,00	0,83	72,5	3.2.03	72,5	3.2.03
B115	Peněžnictví / Finance and Banking	1 044,6	1,72	24,39	1 066,7	7.2.03	1 035,3	3.2.03
B116	Služby / Services	489,8	3,42	20,34	489,8	14.2.03	472,2	6.2.03

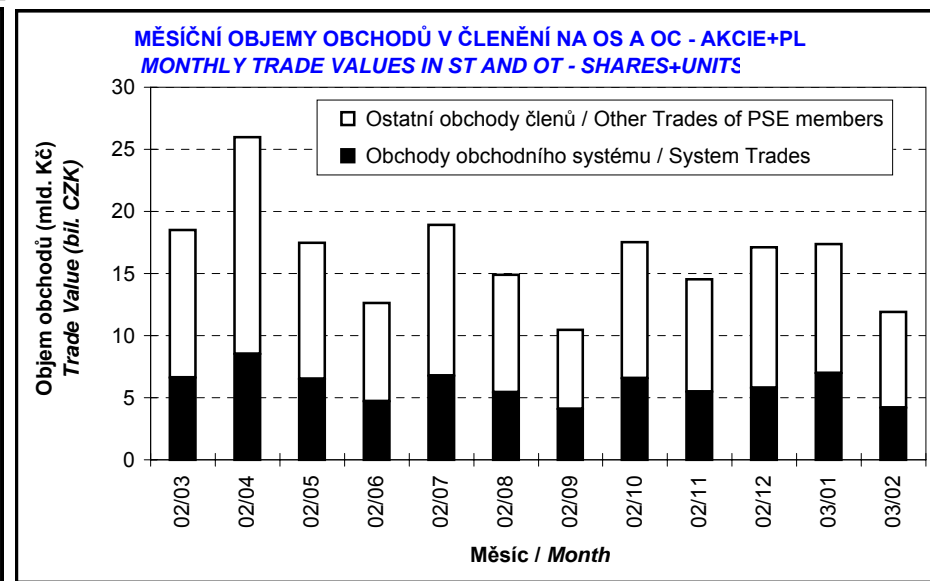
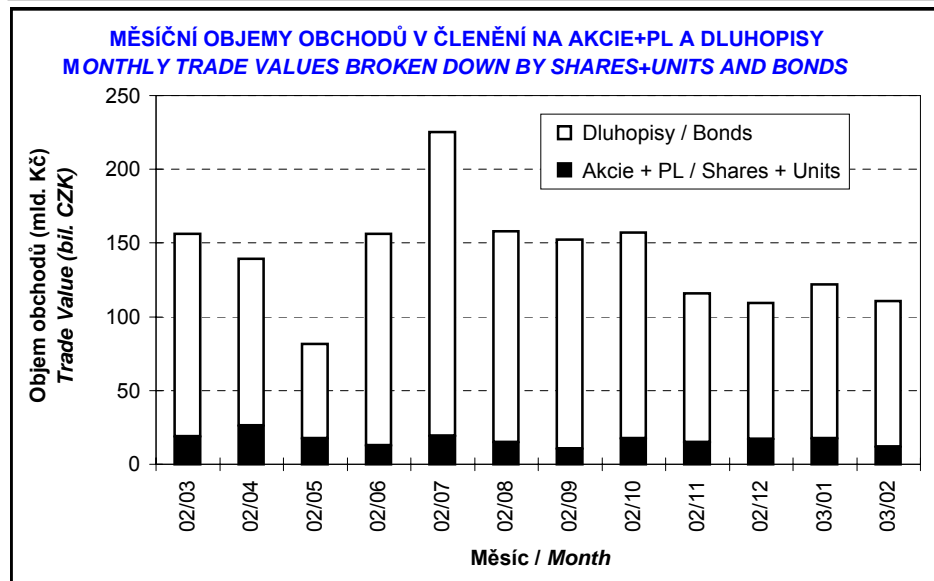
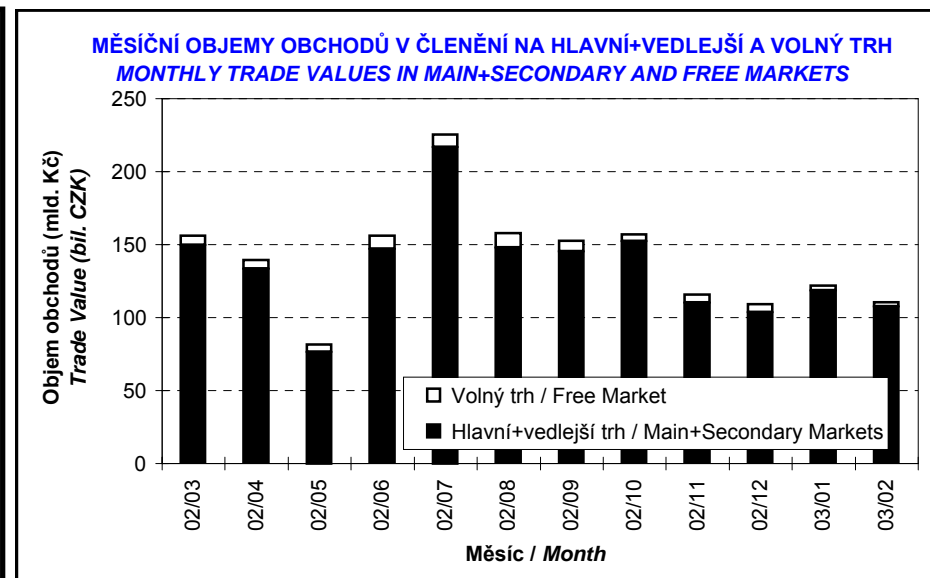
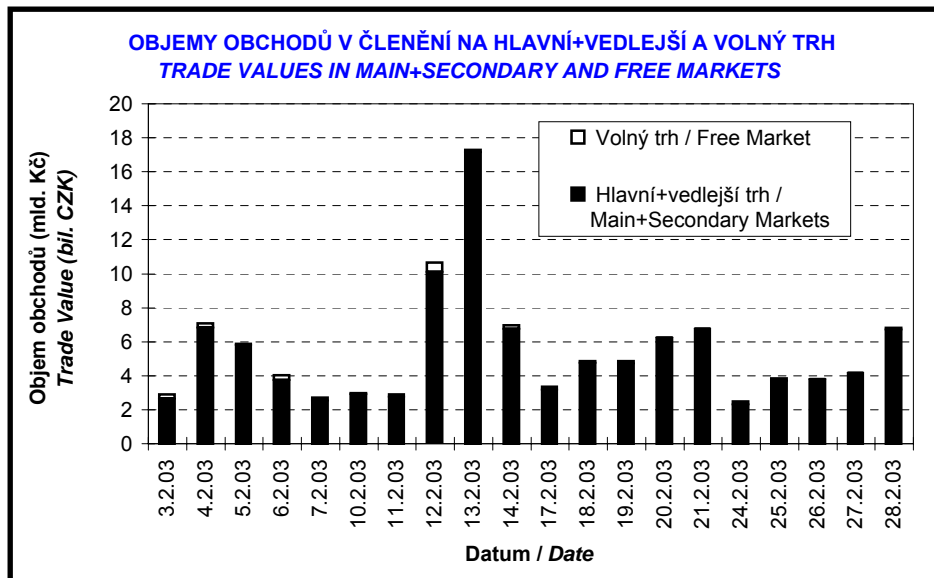


PŘEHLED OBJEMŮ OBCHODŮ
TRADE VALUE BY MARKET AND TYPE OF SECURITY

Druh CP Securite Type		Dluhopisy Bonds		Akcie Shares		Podílové listy Units		Celkem All	
Trh Market		Objem (tis. Kč) Value (CZK 000s)	Počet (ks) Volume (pieces)	Objem (tis. Kč) Value (CZK 000s)	Počet (ks) Volume (pieces)	Objem (tis. Kč) Value (CZK 000s)	Počet (ks) Volume (pieces)	Objem (tis. Kč) Value (CZK 000s)	Počet (ks) Volume (pieces)
Hlavní Main	OS / ST	0,000	0	3 935 748,722	14 051 992	0,000	0	3 935 748,722	14 051 992
	OC / OT	91 140 521,392	7 409 247	6 692 367,408	31 574 048	0,000	0	97 832 888,799	38 983 295
	Celk./Total	91 140 521,392	7 409 247	10 628 116,130	45 626 040	0,000	0	101 768 637,522	53 035 287
Vedlejší Secondary	OS / ST	0,000	0	62 885,221	245 116	0,000	0	62 885,221	245 116
	OC / OT	5 273 809,690	219 096	190 097,756	952 203	0,000	0	5 463 907,446	1 171 299
	Celk./Total	5 273 809,690	219 096	252 982,977	1 197 319	0,000	0	5 526 792,667	1 416 415
Volný Free	OS / ST	0,000	0	189 441,274	18 151	0,000	0	189 441,274	18 151
	OC / OT	2 208 527,656	145 196	850 883,039	78 487	0,000	0	3 059 410,695	223 683
	Celk./Total	2 208 527,656	145 196	1 040 324,313	96 638	0,000	0	3 248 851,969	241 834
Celkem Total	OS / ST	0,000	0	4 188 075,218	14 315 259	0,000	0	4 188 075,218	14 315 259
	OC / OT	98 622 858,737	7 773 539	7 733 348,203	32 604 738	0,000	0	106 356 206,940	40 378 277
	Celk./Total	98 622 858,737	7 773 539	11 921 423,420	46 919 997	0,000	0	110 544 282,158	54 693 536

OS = Obchody obchodního systému, OC = Ostatní obchody členů burzy
ST = System Trades, OT = Other Trades of PSE members





OBOROVÉ OBJEMY OBCHODŮ AKCIÍ + PL A JEJICH PODÍLY NA CELKU
SHARES+UNITS - TRADE VALUE BY SECTOR AND AS PERCENTAGE OF THE TOTAL VALUE

Číslo No.	Obor Sector	Objem OS (mil. Kč) Value ST (mil. CZK)	Podíl (%) (%)	Objem OC (mil. Kč) Value OT (mil. CZK)	Podíl (%) (%)	Objem celkem (mil. Kč) Total Value (mil. CZK)	Podíl (%) (%)
1	Zemědělství / Agriculture	0,000	0,00	0,000	0,00	0,000	0,00
2	Výroba potravin / Food Production	0,003	0,00	1,147	0,01	1,150	0,01
3	Výroba nápojů a tabáku / Beverages & Tobacco	189,318	4,52	850,883	11,00	1 040,201	8,73
4	Těžba, zpracování nerostů a rud / Mining	4,020	0,10	0,000	0,00	4,020	0,03
5	Textilní, oděvní, kožedělný / Textiles	0,000	0,00	0,000	0,00	0,000	0,00
6	Dřevařský a papírenský / Wood and Paper	0,000	0,00	0,000	0,00	0,000	0,00
7	Chemický, farmaceut., guma / Chemicals, Pharmacy, Rubber	161,697	3,86	289,360	3,74	451,057	3,78
8	Stavebnictví, stav. hmoty / Building	1,480	0,04	3,788	0,05	5,269	0,04
9	Hutnictví, zpracování kovů / Metallurgy	0,314	0,01	0,000	0,00	0,314	0,00
10	Strojírenství / Mechanical Engineering	0,019	0,00	0,000	0,00	0,019	0,00
11	Elektrotechnika, elektronika / Electrical Engineering, Electronics	0,001	0,00	0,000	0,00	0,001	0,00
12	Energetika / Energy	628,982	15,02	1 289,057	16,67	1 918,039	16,09
13	Doprava a spoje / Transportation	544,423	13,00	2 649,400	34,26	3 193,824	26,79
14	Obchod / Trade	0,002	0,00	0,000	0,00	0,002	0,00
15	Peněžnictví / Finance and Banking	2 657,000	63,44	2 649,712	34,26	5 306,712	44,51
16	Služby / Services	0,781	0,02	0,000	0,00	0,781	0,01
17	Bižuterie, sklo a keramika / Jewelry, Glass, Ceramics	0,000	0,00	0,000	0,00	0,000	0,00
18	Investiční fondy / Investment Funds	0,000	0,00	0,000	0,00	0,000	0,00
19	Ostatní / Others	0,034	0,00	0,000	0,00	0,034	0,00

INDIKÁTORY HLAVNÍHO A VEDLEJŠÍHO TRHU (KONEC MĚSÍCE)
INDICATORS OF MAIN AND SECONDARY MARKETS (MONTH - END)

Indikátor Indicator	P/E P/E	P/BV P/BV	Dividendový výnos (%) Dividend Yields (%)
Hodnota Value	14,89	0,83	2,52

POČTY REGISTROVANÝCH EMISÍ (KONEC MĚSÍCE)
NUMBER OF REGISTERED ISSUES (MONTH - END)

	Dluhopisy Bonds	Akcie Shares	Podílové listy Units	Celkem Total
Hlavní trh / Main Market	21	5	0	26
Vedlejší trh / Secondary Market	18	41	0	59
Volný trh / Free Market	36	32	0	68
Celkem / Total	75	78	0	153

EMISE AKCIÍ A PL S NEJVĚTŠÍMI CELKOVÝMI OBJEMY OBCHODŮ
ISSUES OF SHARES + UNITS WITH THE HIGHEST TOTAL TRADE VALUE

	ISIN	Název	1) Trh	Objem (mil. Kč)	Podíl 2) (%)	Kumul. 2) (%)
	ISIN	Issuer	1) Market	Value (mil. CZK)	2) (%)	Cumul. 2) (%)
1	CZ0008019106	KOMERČNÍ BANKA	A	4 824,309	40,47	40,47
2	CZ0009093209	ČESKÝ TELECOM	A	2 966,862	24,89	65,35
3	CZ0005112300	ČEZ	A	1 917,873	16,09	81,44
4	CS0008418869	PHILIP MORRIS ČR	C	1 040,194	8,73	90,17
5	AT0000652011	ERSTE BANK	A	469,251	3,94	94,10
6	CZ0009091500	UNIPETROL	A	449,821	3,77	97,88
7	CZ0009054607	ČESKÉ RADIOKOMUN.	B	226,962	1,90	99,78
8	CZ0008002755	ČESKÁ POJIŠŤOVNA	B	11,391	0,10	99,88
9	CZ0005006502	METROSTAV	B	4,826	0,04	99,92
10	CZ0005103952	SOKOLOVSKÁ UHELNÁ	B	3,618	0,03	99,95
11	CZ0008002557	ŽIVNOSTENSKÁ BANKA	B	1,748	0,01	99,96
12	CZ0005091959	ALIACHEM	B	1,233	0,01	99,97
13	CS0008420550	MADETA	B	1,147	0,01	99,98
14	CS0008416251	PVT	B	0,780	0,01	99,99
15	CS0005028554	ŽS BRNO	B	0,416	0,00	99,99
16	CZ0005098251	NOVÁ HUŤ	B	0,314	0,00	99,99
17	CZ0005102350	SEVEROČESKÉ DOLY	B	0,250	0,00	100,00
18	CS0008449658	MORAVSKÉ NAFT.DOLY	B	0,149	0,00	100,00
19	CZ0005077057	JČ ENERGETIKA	B	0,091	0,00	100,00
20	CS0008452157	TEPLÁRNÝ BRNO	C	0,068	0,00	100,00

EMISE AKCIÍ A PL S NEJVĚTŠÍMI OBJEMY OBCHODŮ OBCHODNÍHO SYSTÉMU
ISSUES OF SHARES + UNITS WITH THE HIGHEST SYSTEM TRADE VALUE

	ISIN	Název	1) Trh	Objem (mil. Kč)	Podíl 3) (%)	Kumul. 3) (%)
	ISIN	Issuer	1) Market	Value (mil. CZK)	3) (%)	Cumul. 3) (%)
1	CZ0008019106	KOMERČNÍ BANKA	A	2 379,606	56,82	56,82
2	CZ0005112300	ČEZ	A	628,816	15,01	71,83
3	CZ0009093209	ČESKÝ TELECOM	A	500,583	11,95	83,79
4	AT0000652011	ERSTE BANK	A	265,049	6,33	90,11
5	CS0008418869	PHILIP MORRIS ČR	C	189,311	4,52	94,63
6	CZ0009091500	UNIPETROL	A	161,694	3,86	98,50
7	CZ0009054607	ČESKÉ RADIOKOMUN.	B	43,840	1,05	99,54
8	CZ0008002755	ČESKÁ POJIŠŤOVNA	B	10,583	0,25	99,79
9	CZ0005103952	SOKOLOVSKÁ UHELNÁ	B	3,618	0,09	99,88
10	CZ0008002557	ŽIVNOSTENSKÁ BANKA	B	1,748	0,04	99,92
11	CZ0005006502	METROSTAV	B	1,334	0,03	99,95
12	CS0008416251	PVT	B	0,780	0,02	99,97
13	CZ0005098251	NOVÁ HUŤ	B	0,314	0,01	99,98
14	CZ0005102350	SEVEROČESKÉ DOLY	B	0,250	0,01	99,99
15	CS0008449658	MORAVSKÉ NAFT.DOLY	B	0,149	0,00	99,99
16	CS0005028554	ŽS BRNO	B	0,119	0,00	99,99
17	CZ0005077057	JČ ENERGETIKA	B	0,091	0,00	100,00
18	CS0008452157	TEPLÁRNÝ BRNO	C	0,068	0,00	100,00
19	CZ0009084604	APOLLÓN HOLDING	C	0,034	0,00	100,00
20	CS0005022854	SSŽ	B	0,028	0,00	100,00

1) A=Hlavní B=Vedlejší C=Volný
 1) A=Main B=Secondary C=Free

2), resp. 3) Vztaheno k celk. objemu obchodů akcií+PL, resp. k objemu obchodů OS
 2) and 3) Resp. related to the total trade value of shares+units and system trade value

EMISE DLUHOPISŮ S NEJVĚTŠÍMI CELKOVÝMI OBJEMY OBCHODŮ
BOND ISSUES WITH THE HIGHEST TOTAL TRADE VALUE

	ISIN	Název	Trh ¹⁾	Objem (mil. Kč)	Podíl ²⁾ (%)	Kumul. ²⁾ (%)
	ISIN	Issue	Market ¹⁾	Value (mil. CZK)	% ²⁾	Cumul. ²⁾ (%)
1	CZ0001000764	ST.DLUHOP. 6,55/11	A	37 935,060	38,46	38,46
2	CZ0001000749	ST.DLUHOP. 6,95/16	A	21 913,272	22,22	60,68
3	CZ0001000731	ST.DLUHOP. 6,40/10	A	9 068,728	9,20	69,88
4	CZ0001000780	ST.DLUHOP. 3,00/06	A	6 135,114	6,22	76,10
5	CZ0001000772	ST.DLUHOP. 5,70/06	A	4 981,361	5,05	81,15
6	CZ0001000723	ST.DLUHOP. 6,30/07	A	3 124,133	3,17	84,32
7	CZ0001000756	ST.DLUHOP. 6,05/04	A	2 516,697	2,55	86,87
8	CZ0000000021	EIB 8,20/09	A	1 442,360	1,46	88,33
9	CZ0001000707	ST.DLUHOP. 6,75/05	A	1 015,358	1,03	89,36
10	CZ0003700551	ČEB 6,95/10	B	964,646	0,98	90,34
11	CZ0003700627	ČKA 5,05/07	B	952,449	0,97	91,31
12	CZ0001500086	HL.M.PRAHA 6,85/11	B	925,182	0,94	92,24
13	CZ0003501173	GLAVER.CZ VAR/08	B	814,422	0,83	93,07
14	CZ0000000096	EIB 3,25/07	A	700,069	0,71	93,78
15	CZ0003501090	ČEZ 8,75/04	A	609,557	0,62	94,40
16	CZ0003700528	KB 8,00/04	C	556,090	0,56	94,96
17	CZ0000000054	EIB 6,50/15	A	460,981	0,47	95,43
18	CZ0003501207	ŠKODA AUTO 7,25/05	B	427,911	0,43	95,86
19	CZ0003501306	Č.TELECOM 4,55/05	B	415,053	0,42	96,28
20	CZ0003500662	ČEZ 11,0625/08	A	398,531	0,40	96,69

SUMARIZACE TRŽNÍCH KAPITALIZACÍ (KONEC MĚSÍCE)
MARKET CAPITALIZATION SUMMARY (MONTH - END)

	Trh	Tržní kapitalizace (mil. Kč)	Počet emisí
	Market	Market Capitalization (mil. CZK)	Number of Issues
Akcie Shares	Hlavní / Main	346 905,7	5
	Vedlejší / Secondary	95 438,7	41
	Volný / Free	49 301,3	32
	Celkem / Total	491 645,7	78
Podílové listy Units	Hlavní / Main	0,0	0
	Vedlejší / Secondary	0,0	0
	Volný / Free	0,0	0
	Celkem / Total	0,0	0
Celkem Total	Hlavní / Main	346 905,7	5
	Vedlejší / Secondary	95 438,7	41
	Volný / Free	49 301,3	32
	Celkem / Total	491 645,7	78
Dluhopisy Bonds	Hlavní / Main	267 909,3	21
	Vedlejší / Secondary	56 801,0	17
	Volný / Free	75 019,3	35
	Celkem / Total	399 729,6	73

1) A=Hlavní B=Vedlejší C=Volný
 1) A=Main B=Secondary C=Free

2) Podíl a kumulovaný podíl se vztahují k celk. objemu obchodů obligací
 2) Both percentage and cumulative percentage relate to the total trade value of bonds

EMISE AKCIÍ A PL S NEJVĚTŠÍMI TRŽNÍMI KAPITALIZACEMI (KONEC MĚSÍCE)
ISSUES OF SHARES+UNITS WITH THE HIGHEST MARKET CAPIT. (MONTH - END)

	ISIN	Název	1) Trh	Tržní kapit. (mil. Kč)	Podíl 2) (%)	Kumul. 2) (%)
	ISIN	Issuer	1) Market	Market Capit. (mil. CZK)	2) (%)	Cumul. 2) (%)
1	AT0000652011	ERSTE BANK	A	118 274,3	24,06	24,06
2	CZ0009093209	ČESKÝ TELECOM	A	86 481,1	17,59	41,65
3	CZ0008019106	KOMERČNÍ BANKA	A	80 048,7	16,28	57,93
4	CZ0005112300	ČEZ	A	54 821,0	11,15	69,08
5	CS0008418869	PHILIP MORRIS ČR	C	21 066,0	4,28	73,36
6	CZ0008002755	ČESKÁ POJIŠŤOVNA	B	8 908,4	1,81	75,18
7	CZ0008002854	IP BANKA	C	7 667,0	1,56	76,74
8	CZ0009091500	UNIPETROL	A	7 280,6	1,48	78,22
9	CZ0005077958	JM ENERGETIKA	B	6 246,0	1,27	79,49
10	CZ0009054607	ČESKÉ RADIOKOMUN.	B	5 886,5	1,20	80,68
11	CS0008439659	PRAŽSKÁ TEPLÁREN.	B	5 807,0	1,18	81,87
12	CZ0008002557	ŽIVNOSTENSKÁ BANKA	B	5 441,6	1,11	82,97
13	CZ0005078154	PRAŽSKÁ ENERGETIKA	B	5 031,0	1,02	84,00
14	CZ0005084459	SM PLYNÁRENSKÁ	B	4 344,7	0,88	84,88
15	CZ0005078956	JM PLYNÁRENSKÁ	B	3 941,6	0,80	85,68
16	CZ0005078253	STČ ENERGETICKÁ	B	3 935,4	0,80	86,48
17	CZ0005078352	SM ENERGETIKA	B	3 692,7	0,75	87,23
18	CZ0005102350	SEVEROČESKÉ DOLY	B	3 606,7	0,73	87,97
19	CZ0005078055	SČ ENERGETIKA	B	3 556,7	0,72	88,69
20	CZ0005077354	ZČ ENERGETIKA	B	3 170,7	0,64	89,33

EMISE DLUHOPISŮ S NEJVĚTŠÍMI TRŽNÍMI KAPITALIZACEMI (KONEC MĚSÍCE)
BOND ISSUES WITH THE HIGHEST MARKET CAPITAL. (MONTH - END)

	ISIN	Název	1) Trh	Tržní kapit. (mil. Kč)	Podíl 3) (%)	Kumul. 3) (%)
	ISIN	Issue	1) Market	Market Capit. (mil. CZK)	3) (%)	Cumul. 3) (%)
1	CZ0001000764	ST.DLUHOP. 6,55/11	A	50 272,4	12,58	12,58
2	CZ0001000756	ST.DLUHOP. 6,05/04	A	29 000,0	7,25	19,83
3	CZ0001000749	ST.DLUHOP. 6,95/16	A	29 000,0	7,25	27,09
4	CZ0001000772	ST.DLUHOP. 5,70/06	A	28 000,0	7,00	34,09
5	CZ0001000707	ST.DLUHOP. 6,75/05	A	22 000,0	5,50	39,59
6	CZ0001000731	ST.DLUHOP. 6,40/10	A	21 000,0	5,25	44,85
7	CZ0001000723	ST.DLUHOP. 6,30/07	A	20 110,0	5,03	49,88
8	CZ0001000780	ST.DLUHOP. 3,00/06	A	14 000,0	3,50	53,38
9	CZ0003700635	ČKA VAR/05	B	10 000,0	2,50	55,88
10	CZ0003700445	KOB 10,875/04	A	8 252,3	2,06	57,95
11	CZ0003700486	IPB VAR/08	C	6 000,0	1,50	59,45
12	CZ0003700551	ČEB 6,95/10	B	5 500,0	1,38	60,82
13	CZ0001000574	ST.DLUHOP.10,90/03	A	5 458,0	1,37	62,19
14	CZ0001000715	ST.DLUHOP. 7,95/04	A	5 000,0	1,25	63,44
15	CZ0000000021	EIB 8,20/09	A	5 000,0	1,25	64,69
16	CZ0003501140	RADIOMOBIL 8,20/04	C	5 000,0	1,25	65,94
17	CZ0001000632	ST.DLUHOP. 7,30/04	A	5 000,0	1,25	67,19
18	CZ0003501207	ŠKODA AUTO 7,25/05	B	4 995,0	1,25	68,44
19	CZ0003700627	ČKA 5,05/07	B	4 975,0	1,24	69,69
20	CZ0003700478	KOB VAR/05	A	4 970,0	1,24	70,93

1) A=Hlavní B=Vedlejší C=Volný
 1) A=Main B=Secondary C=Free

2), resp. 3) Vztaheno k celkové tržní kapitalizaci akcií+PL, resp. obligací
 2) and 3) Resp. related to the total market capitalization for shares+units and bonds

EMISE AKCIÍ A PL S NEJVĚTŠÍM RŮSTEM KURZŮ (OBJEM OS NAD 250 000 Kč)
ISSUES OF SHARES AND UNITS WITH THE HIGHEST PRICE RISE (ST VALUE ABOVE CZK 250,000)

	ISIN	Název	1) Trh 1)	Kurz 31.1.03	Kurz 28.2.03	Změna (%)	Objem OS (tis. Kč)	Objem OC (tis. Kč)	Celkem (tis. Kč)
	ISIN	Issuer	Market	Price 31.1.03	Price 28.2.03	Change (%)	Value ST (CZK 000s)	Value OT (CZK 000s)	Total Value (CZK 000s)
1	CZ0005098251	NOVÁ HUŤ	B	76,00	90,00	18,4	314	0	314
2	CZ0005006502	METROSTAV	B	195,00	218,00	11,8	1 334	3 491	4 826
3	CZ0009091500	UNIPETROL	A	37,72	40,15	6,4	161 694	288 127	449 821
4	CS0008418869	PHILIP MORRIS ČR	C	10 465,00	11 008,00	5,2	189 311	850 883	1 040 194
5	CZ0005112300	ČEZ	A	88,14	92,57	5,0	628 816	1 289 057	1 917 873
6	CZ0008002755	ČESKÁ POJIŠŤOVNA	B	4 330,00	4 505,00	4,0	10 583	808	11 391
7	CZ0008019106	KOMERČNÍ BANKA	A	2 060,00	2 106,00	2,2	2 379 606	2 444 703	4 824 309
8	CZ0005103952	SOKOLOVSKÁ UHELNÁ	B	333,00	340,00	2,1	3 618	0	3 618
9	AT0000652011	ERSTE BANK	A	1 955,00	1 977,00	1,1	265 049	204 201	469 251
10									
11									
12									
13									
14									
15									
16									
17									
18									
19									
20									

EMISE AKCIÍ A PL S NEJVĚTŠÍM POKLESEM KURZŮ (OBJEM OS NAD 250 000 Kč)
ISSUES OF SHARES AND UNITS WITH THE HIGHEST PRICE DECLINE (ST VALUE ABOVE CZK 250,000)

	ISIN	Název	1) Trh 1)	Kurz 31.1.03	Kurz 28.2.03	Změna (%)	Objem OS (tis. Kč)	Objem OC (tis. Kč)	Celkem (tis. Kč)
	ISIN	Issuer	Market	Price 31.1.03	Price 28.2.03	Change (%)	Value ST (CZK 000s)	Value OT (CZK 000s)	Total Value (CZK 000s)
1	CZ0005102350	SEVEROČESKÉ DOLY	B	538,00	480,00	-10,8	250	0	250
2	CZ0009054607	ČESKÉ RADIOKOMUN.	B	203,30	190,50	-6,3	43 840	183 121	226 962
3	CZ0008002557	ŽIVNOSTENSKÁ BANKA	B	4 180,00	4 000,00	-4,3	1 748	0	1 748
4	CZ0009093209	ČESKÝ TELECOM	A	275,00	268,50	-2,4	500 583	2 466 279	2 966 862
5									
6									
7									
8									
9									
10									
11									
12									
13									
14									
15									
16									
17									
18									
19									
20									