



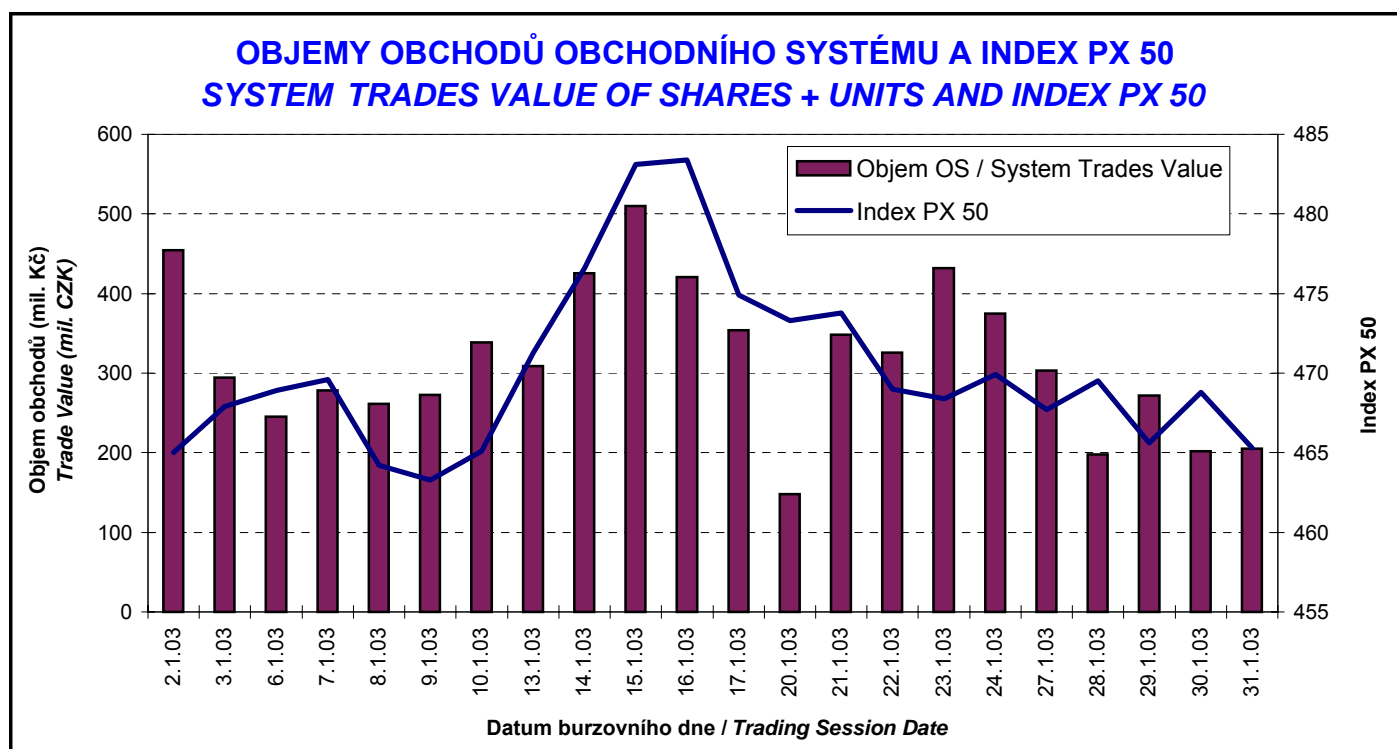
BURZA CENNÝCH PAPIRŮ PRAHA PRAGUE STOCK EXCHANGE

Měsíční statistika / Monthly Statistics

Leden 2003
January 2003

BURZOVNÍ INDEXY V HODNOCENÉM MĚSÍCI EXCHANGE INDICES IN THE MONTH UNDER REVIEW

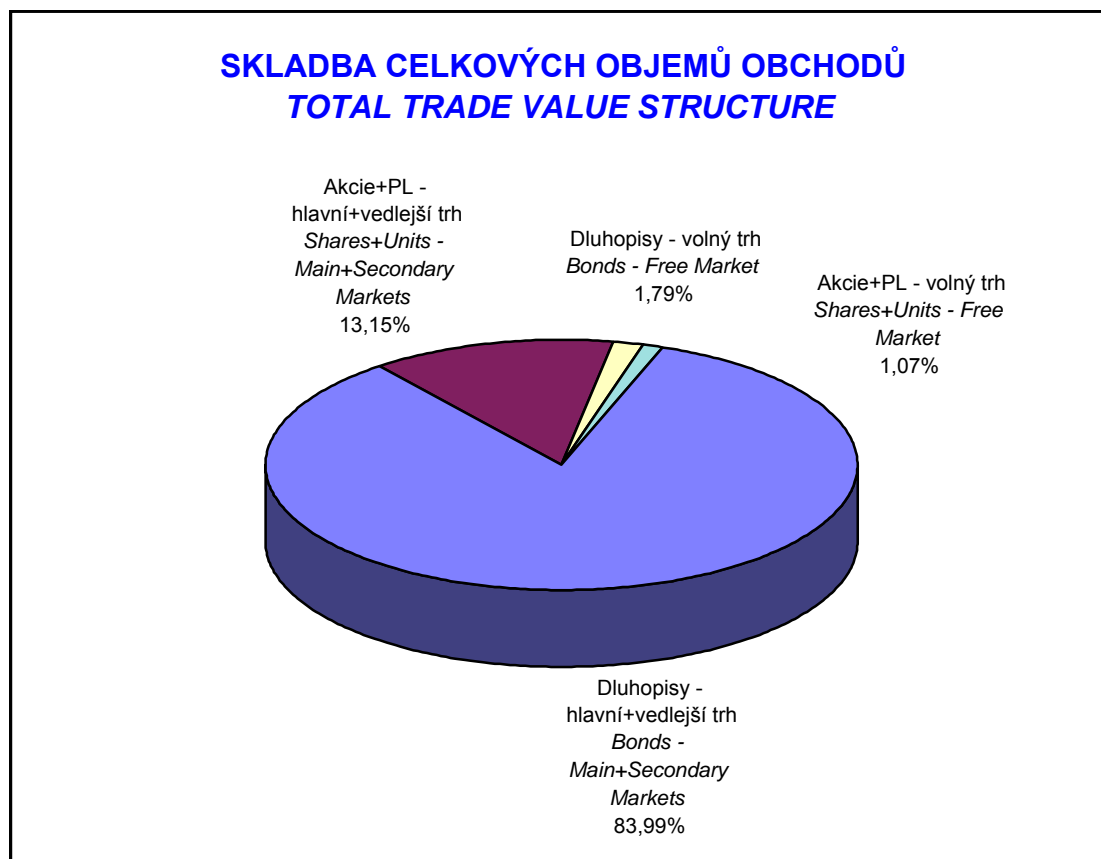
Index	Obor Sector	Hodnota (konec měsíce) Value (End of Month)	Měsíční změna (%) Monthly Change (%)	Roční změna (%) Annual Change (%)	Měsíční max. Monthly Max.	Datum max. Date of Max.	Měsíční min. Monthly Min.	Datum min. Date of Min.
PX 50		465,3	1,00	9,46	483,4	16.1.03	463,3	9.1.03
PX-D		1 176,1	0,83	2,86	1 230,1	15.1.03	1 173,3	9.1.03
PX-GLOB		584,5	1,33	10,30	602,4	15.1.03	580,8	9.1.03
B103	Výroba nápojů a tabáku /Beverages & Tobacco	1 162,4	-5,04	33,43	1 257,2	3.1.03	1 162,4	31.1.03
B104	Těžba, zpracování nerostů a rud /Mining	626,2	13,07	74,04	648,0	23.1.03	553,8	2.1.03
B107	Chemický, farmaceut., guma / Chemicals, Pharmacy, Rubber	119,0	7,50	7,11	120,4	28.1.03	111,8	2.1.03
B108	Stavebnictví, stav. hmoty /Building	1 450,7	8,86	54,99	1 450,7	31.1.03	1 323,6	23.1.03
B110	Strojrenství / Mechanical Engineering	61,1	-1,61	12,94	62,4	17.1.03	60,5	23.1.03
B111	Elektrotechnika, elektronika / Electrical Engineering, Electronics	394,5	9,80	33,14	394,5	31.1.03	340,2	10.1.03
B112	Energetika / Energy	578,5	-1,95	17,41	591,2	15.1.03	578,5	31.1.03
B113	Doprava a spoje /Transportation	818,0	11,98	-26,82	832,7	15.1.03	724,7	9.1.03
B114	Obchod / Trade	72,5	-4,86	5,38	76,2	2.1.03	72,5	30.1.03
B115	Peněžnictví / Finance and Banking	1 026,9	-1,50	33,87	1 083,7	16.1.03	1 021,8	27.1.03
B116	Služby / Services	473,6	4,04	17,49	473,6	22.1.03	455,2	2.1.03

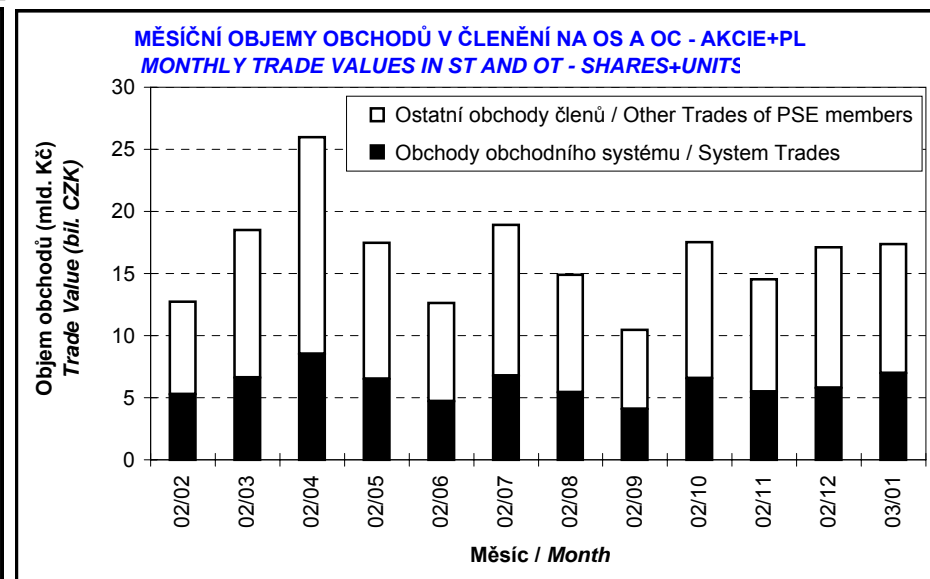
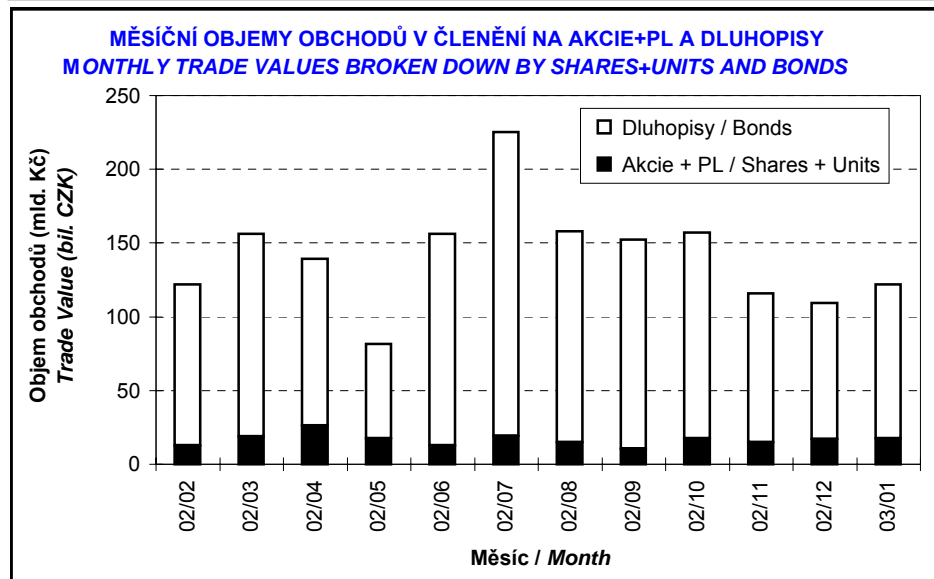
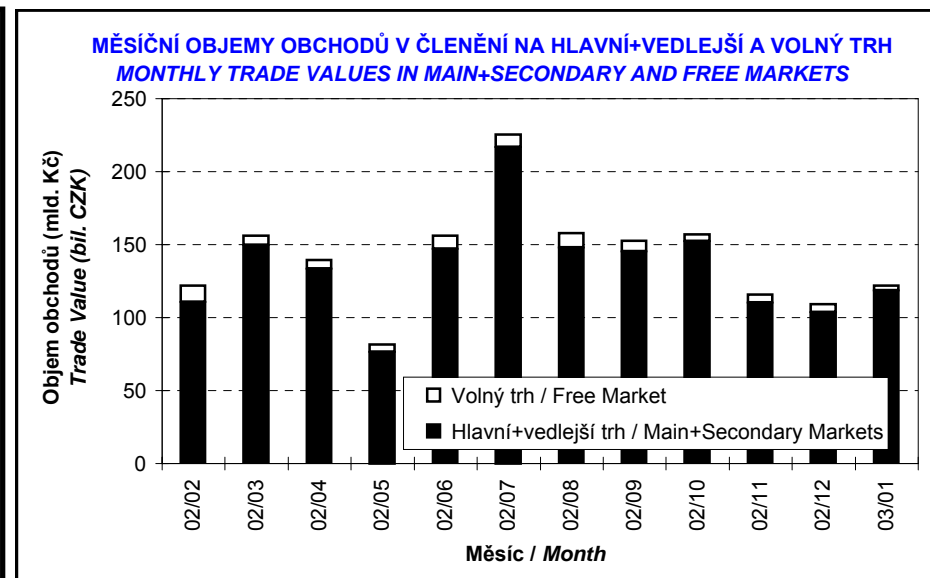
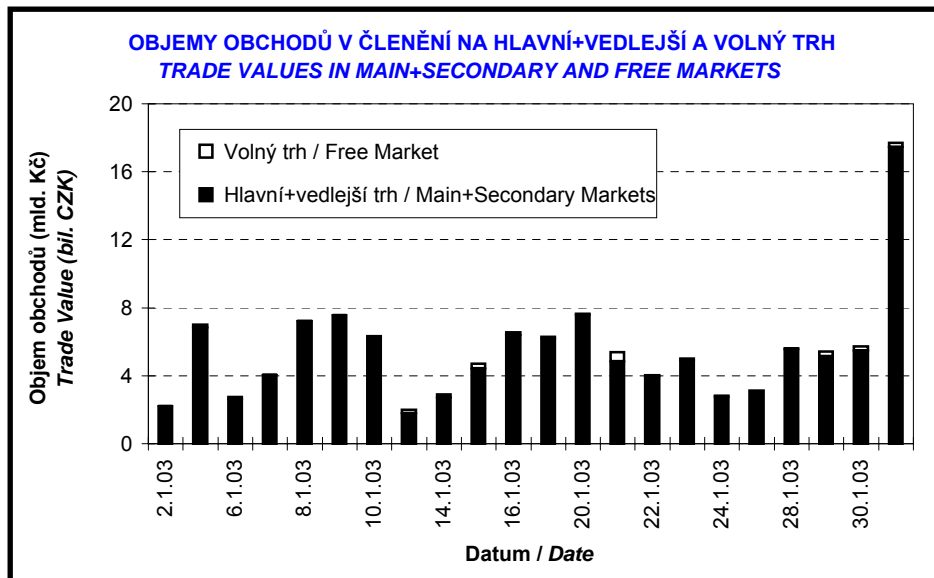


PŘEHLED OBJEMŮ OBCHODŮ
TRADE VALUE BY MARKET AND TYPE OF SECURITY

Druh CP Securite Type		Dluhopisy Bonds		Akcie Shares		Podílové listy Units		Celkem All	
Trh Market		Objem (tis. Kč) Value (CZK 000s)	Počet (ks) Volume (pieces)	Objem (tis. Kč) Value (CZK 000s)	Počet (ks) Volume (pieces)	Objem (tis. Kč) Value (CZK 000s)	Počet (ks) Volume (pieces)	Objem (tis. Kč) Value (CZK 000s)	Počet (ks) Volume (pieces)
Hlavní Main	OS / ST	0,000	0	6 484 795,547	16 592 296	0,000	0	6 484 795,547	16 592 296
	OC / OT	98 349 229,590	7 785 466	9 169 818,733	34 898 680	0,000	0	107 519 048,323	42 684 146
	Celk./Total	98 349 229,590	7 785 466	15 654 614,280	51 490 976	0,000	0	114 003 843,870	59 276 442
Vedlejší Secondary	OS / ST	0,000	0	128 070,247	625 876	0,000	0	128 070,247	625 876
	OC / OT	4 215 182,724	202 863	271 169,854	1 418 673	0,000	0	4 486 352,578	1 621 536
	Celk./Total	4 215 182,724	202 863	399 240,101	2 044 549	0,000	0	4 614 422,825	2 247 412
Volný Free	OS / ST	0,000	0	359 855,877	34 589	0,000	0	359 855,877	34 589
	OC / OT	2 184 729,455	158 863	945 364,355	92 854	0,000	0	3 130 093,810	251 717
	Celk./Total	2 184 729,455	158 863	1 305 220,233	127 443	0,000	0	3 489 949,687	286 306
Celkem Total	OS / ST	0,000	0	6 972 721,671	17 252 761	0,000	0	6 972 721,671	17 252 761
	OC / OT	104 749 141,769	8 147 192	10 386 352,942	36 410 207	0,000	0	115 135 494,711	44 557 399
	Celk./Total	104 749 141,769	8 147 192	17 359 074,613	53 662 968	0,000	0	122 108 216,382	61 810 160

OS = Obchody obchodního systému, OC = Ostatní obchody členů burzy
ST = System Trades, OT = Other Trades of PSE members





OBOROVÉ OBJEMY OBCHODŮ AKCIÍ + PL A JEJICH PODÍLY NA CELKU
SHARES+UNITS - TRADE VALUE BY SECTOR AND AS PERCENTAGE OF THE TOTAL VALUE

Číslo No.	Obor Sector	Objem OS (mil. Kč) Value ST (mil. CZK)	Podíl (%) (%)	Objem OC (mil. Kč) Value OT (mil. CZK)	Podíl (%) (%)	Objem celkem (mil. Kč) Total Value (mil. CZK)	Podíl (%) (%)
1	Zemědělství / Agriculture	0,000	0,00	0,000	0,00	0,000	0,00
2	Výroba potravin / Food Production	0,000	0,00	0,000	0,00	0,000	0,00
3	Výroba nápojů a tabáku / Beverages & Tobacco	359,558	5,16	927,956	8,93	1 287,514	7,42
4	Těžba, zpracování nerostů a rud / Mining	1,071	0,02	0,000	0,00	1,071	0,01
5	Textilní, oděvní, kožedělný / Textiles	0,000	0,00	0,000	0,00	0,000	0,00
6	Dřevařský a papírenský / Wood and Paper	0,000	0,00	0,000	0,00	0,000	0,00
7	Chemický, farmaceut., guma / Chemicals, Pharmacy, Rubber	121,747	1,75	303,011	2,92	424,757	2,45
8	Stavebnictví, stav. hmoty / Building	0,072	0,00	0,000	0,00	0,072	0,00
9	Hutnictví, zpracování kovů / Metallurgy	0,062	0,00	0,000	0,00	0,062	0,00
10	Strojírenství / Mechanical Engineering	0,008	0,00	0,417	0,00	0,424	0,00
11	Elektrotechnika, elektronika / Electrical Engineering, Electronics	0,017	0,00	17,408	0,17	17,425	0,10
12	Energetika / Energy	700,181	10,04	1 573,034	15,15	2 273,215	13,10
13	Doprava a spoje / Transportation	1 000,809	14,35	2 053,505	19,77	3 054,314	17,59
14	Obchod / Trade	0,066	0,00	0,000	0,00	0,066	0,00
15	Peněžnictví / Finance and Banking	4 788,334	68,67	5 511,023	53,06	10 299,357	59,33
16	Služby / Services	0,721	0,01	0,000	0,00	0,721	0,00
17	Bižuterie, sklo a keramika / Jewelry, Glass, Ceramics	0,000	0,00	0,000	0,00	0,000	0,00
18	Investiční fondy / Investment Funds	0,000	0,00	0,000	0,00	0,000	0,00
19	Ostatní / Others	0,076	0,00	0,000	0,00	0,076	0,00

INDIKÁTORY HLAVNÍHO A VEDLEJŠÍHO TRHU (KONEC MĚSÍCE)
INDICATORS OF MAIN AND SECONDARY MARKETS (MONTH - END)

Indikátor Indicator	P/E P/E	P/BV P/BV	Dividendový výnos (%) Dividend Yields (%)
Hodnota Value	14,69	0,82	2,55

POČTY REGISTROVANÝCH EMISÍ (KONEC MĚSÍCE)
NUMBER OF REGISTERED ISSUES (MONTH - END)

	Dluhopisy Bonds	Akcie Shares	Podílové listy Units	Celkem Total
Hlavní trh / Main Market	20	5	0	25
Vedlejší trh / Secondary Market	18	41	0	59
Volný trh / Free Market	36	33	0	69
Celkem / Total	74	79	0	153

EMISE AKCIÍ A PL S NEJVĚTŠÍMI CELKOVÝMI OBJEMY OBCHODŮ
ISSUES OF SHARES + UNITS WITH THE HIGHEST TOTAL TRADE VALUE

	ISIN	Název	1) Trh	Objem (mil. Kč)	Podíl 2) (%)	Kumul. 2) (%)
	ISIN	Issuer	1) Market	Value (mil. CZK)	2) (%)	Cumul. 2) (%)
1	CZ0008019106	KOMERČNÍ BANKA	A	9 535,783	54,93	54,93
2	CZ0009093209	ČESKÝ TELECOM	A	2 662,062	15,34	70,27
3	CZ0005112300	ČEZ	A	2 273,081	13,09	83,36
4	CS0008418869	PHILIP MORRIS ČR	C	1 287,502	7,42	90,78
5	AT0000652011	ERSTE BANK	A	759,526	4,38	95,15
6	CZ0009091500	UNIPETROL	A	424,162	2,44	97,60
7	CZ0009054607	ČESKÉ RADIOKOMUN.	B	392,252	2,26	99,86
8	CS0005034156	KABLO ELEKTRO	C	17,408	0,10	99,96
9	CZ0008002755	ČESKÁ POJIŠŤOVNA	B	2,131	0,01	99,97
10	CZ0008002557	ŽIVNOSTENSKÁ BANKA	B	1,913	0,01	99,98
11	CZ0005103952	SOKOLOVSKÁ UHELNÁ	B	0,985	0,01	99,99
12	CS0008416251	PVT	B	0,721	0,00	99,99
13	CZ0005091959	ALIACHEM	B	0,459	0,00	99,99
14	CS0005031152	ŽĎAS	B	0,417	0,00	100,00
15	CZ0005077057	JČ ENERGETIKA	B	0,095	0,00	100,00
16	CZ0005091355	PARAMO	C	0,082	0,00	100,00
17	CZ0009084604	APOLLÓN HOLDING	C	0,076	0,00	100,00
18	CS0008412458	METALIMEX	C	0,064	0,00	100,00
19	CZ0005098251	NOVÁ HUŤ	B	0,062	0,00	100,00
20	CZ0005092858	SPOLEK CH.HUT.VÝR.	C	0,055	0,00	100,00

EMISE AKCIÍ A PL S NEJVĚTŠÍMI OBJEMY OBCHODŮ OBCHODNÍHO SYSTÉMU
ISSUES OF SHARES + UNITS WITH THE HIGHEST SYSTEM TRADE VALUE

	ISIN	Název	1) Trh	Objem (mil. Kč)	Podíl 3) (%)	Kumul. 3) (%)
	ISIN	Issuer	1) Market	Value (mil. CZK)	3) (%)	Cumul. 3) (%)
1	CZ0008019106	KOMERČNÍ BANKA	A	4 359,687	62,52	62,52
2	CZ0009093209	ČESKÝ TELECOM	A	878,774	12,60	75,13
3	CZ0005112300	ČEZ	A	700,048	10,04	85,17
4	AT0000652011	ERSTE BANK	A	424,681	6,09	91,26
5	CS0008418869	PHILIP MORRIS ČR	C	359,546	5,16	96,41
6	CZ0009054607	ČESKÉ RADIOKOMUN.	B	122,035	1,75	98,16
7	CZ0009091500	UNIPETROL	A	121,606	1,74	99,91
8	CZ0008002755	ČESKÁ POJIŠŤOVNA	B	2,049	0,03	99,94
9	CZ0008002557	ŽIVNOSTENSKÁ BANKA	B	1,913	0,03	99,97
10	CZ0005103952	SOKOLOVSKÁ UHELNÁ	B	0,985	0,01	99,98
11	CS0008416251	PVT	B	0,721	0,01	99,99
12	CZ0005077057	JČ ENERGETIKA	B	0,095	0,00	99,99
13	CZ0005091355	PARAMO	C	0,082	0,00	99,99
14	CZ0009084604	APOLLÓN HOLDING	C	0,076	0,00	99,99
15	CS0008412458	METALIMEX	C	0,064	0,00	99,99
16	CZ0005098251	NOVÁ HUŤ	B	0,062	0,00	100,00
17	CZ0005092858	SPOLEK CH.HUT.VÝR.	C	0,055	0,00	100,00
18	CS0005022854	SSŽ	B	0,052	0,00	100,00
19	CS0008449658	MORAVSKÉ NAFT.DOLY	B	0,052	0,00	100,00
20	CZ0005102350	SEVEROČESKÉ DOLY	B	0,034	0,00	100,00

1) A=Hlavní B=Vedlejší C=Volný
 1) A=Main B=Secondary C=Free

2), resp. 3) Vztaheno k celk. objemu obchodů akcií+PL, resp. k objemu obchodů OS
 2) and 3) Resp. related to the total trade value of shares+units and system trade value

EMISE DLUHOPISŮ S NEJVĚTŠÍMI CELKOVÝMI OBJEMY OBCHODŮ
BOND ISSUES WITH THE HIGHEST TOTAL TRADE VALUE

	ISIN	Název	Trh	Objem	Podíl	Kumul.
	ISIN	Issue	Market	Value	(%)	(%)
				(mil. CZK)	(%)	(%)
1	CZ0001000764	ST.DLUHOP. 6,55/11	A	29 339,845	28,01	28,01
2	CZ0001000749	ST.DLUHOP. 6,95/16	A	28 985,260	27,67	55,68
3	CZ0001000772	ST.DLUHOP. 5,70/06	A	7 078,064	6,76	62,44
4	CZ0001000780	ST.DLUHOP. 3,00/06	A	6 991,631	6,67	69,11
5	CZ0001000756	ST.DLUHOP. 6,05/04	A	6 375,498	6,09	75,20
6	CZ0001000731	ST.DLUHOP. 6,40/10	A	6 370,323	6,08	81,28
7	CZ0000000054	EIB 6,50/15	A	3 755,076	3,58	84,87
8	CZ0001000723	ST.DLUHOP. 6,30/07	A	2 878,385	2,75	87,61
9	CZ0000000096	EIB 3,25/07	A	2 661,137	2,54	90,15
10	CZ0003700627	ČKA 5,05/07	B	1 178,358	1,12	91,28
11	CZ0000000021	EIB 8,20/09	A	1 170,044	1,12	92,40
12	CZ0003501306	Č.TELECOM 4,55/05	B	632,109	0,60	93,00
13	CZ0001000715	ST.DLUHOP. 7,95/04	A	608,018	0,58	93,58
14	CZ0002000177	HZL RBCZ 7,50/06	C	601,926	0,57	94,15
15	CZ0001000707	ST.DLUHOP. 6,75/05	A	538,751	0,51	94,67
16	CZ0003501207	ŠKODA AUTO 7,25/05	B	516,544	0,49	95,16
17	CZ0001500086	HL.M.PRAHA 6,85/11	B	441,142	0,42	95,58
18	CZ0003501181	ŠKODA AUTO VAR/07	B	403,266	0,38	95,97
19	CZ0002000185	HZL HVB 6,0/09	C	395,195	0,38	96,35
20	CZ0003700478	KOB VAR/05	A	370,661	0,35	96,70

SUMARIZACE TRŽNÍCH KAPITALIZACÍ (KONEC MĚSÍCE)
MARKET CAPITALIZATION SUMMARY (MONTH - END)

	Trh	Tržní kapitalizace	Počet
	Market	Market Capitalization	Number
		(mil. CZK)	of Issues
Akcie Shares	Hlavní / Main	342 859,7	5
	Vedlejší / Secondary	93 711,7	41
	Volný / Free	47 859,5	33
	Celkem / Total	484 430,9	79
Podílové listy Units	Hlavní / Main	0,0	0
	Vedlejší / Secondary	0,0	0
	Volný / Free	0,0	0
	Celkem / Total	0,0	0
Celkem Total	Hlavní / Main	342 859,7	5
	Vedlejší / Secondary	93 711,7	41
	Volný / Free	47 859,5	33
	Celkem / Total	484 430,9	79
Dluhopisy Bonds	Hlavní / Main	252 475,0	20
	Vedlejší / Secondary	56 801,0	17
	Volný / Free	73 919,3	35
	Celkem / Total	383 195,3	72

1) A=Hlavní B=Vedlejší C=Volný
 1) A=Main B=Secondary C=Free

2) Podíl a kumulovaný podíl se vztahují k celk. objemu obchodů obligací
 2) Both percentage and cumulative percentage relate to the total trade value of bonds

EMISE AKCIÍ A PL S NEJVĚTŠÍMI TRŽNÍMI KAPITALIZACEMI (KONEC MĚSÍCE)
ISSUES OF SHARES+UNITS WITH THE HIGHEST MARKET CAPIT. (MONTH - END)

	ISIN	Název	1) Trh	Tržní kapit. (mil. Kč)	Podíl 2) (%)	Kumul. 2) (%)
	ISIN	Issuer	1) Market	Market Capit. (mil. CZK)	2) (%)	Cumul. 2) (%)
1	AT0000652011	ERSTE BANK	A	116 958,1	24,14	24,14
2	CZ0009093209	ČESKÝ TELECOM	A	88 574,7	18,28	42,43
3	CZ0008019106	KOMERČNÍ BANKA	A	78 300,3	16,16	58,59
4	CZ0005112300	ČEZ	A	52 186,7	10,77	69,36
5	CS0008418869	PHILIP MORRIS ČR	C	20 026,8	4,13	73,50
6	CZ0008002755	ČESKÁ POJIŠŤOVNA	B	8 562,3	1,77	75,27
7	CZ0008002854	IP BANKA	C	7 667,0	1,58	76,85
8	CZ0009091500	UNIPETROL	A	6 839,9	1,41	78,26
9	CZ0009054607	ČESKÉ RADIOKOMUN.	B	6 282,0	1,30	79,56
10	CZ0005077958	JM ENERGETIKA	B	5 950,3	1,23	80,79
11	CS0008439659	PRAŽSKÁ TEPLÁREN.	B	5 807,0	1,20	81,98
12	CZ0008002557	ŽIVNOSTENSKÁ BANKA	B	5 686,5	1,17	83,16
13	CZ0005078154	PRAŽSKÁ ENERGETIKA	B	4 566,2	0,94	84,10
14	CZ0005084459	SM PLYNÁRENSKÁ	B	4 344,7	0,90	85,00
15	CZ0005102350	SEVEROČESKÉ DOLY	B	4 042,5	0,83	85,83
16	CZ0005078956	JM PLYNÁRENSKÁ	B	3 941,6	0,81	86,65
17	CZ0005078352	SM ENERGETIKA	B	3 692,7	0,76	87,41
18	CZ0005078253	STČ ENERGETICKÁ	B	3 545,4	0,73	88,14
19	CZ0005078055	SČ ENERGETIKA	B	3 227,5	0,67	88,81
20	CZ0005077057	JČ ENERGETIKA	B	3 011,6	0,62	89,43

EMISE DLUHOPISŮ S NEJVĚTŠÍMI TRŽNÍMI KAPITALIZACEMI (KONEC MĚSÍCE)
BOND ISSUES WITH THE HIGHEST MARKET CAPITAL. (MONTH - END)

	ISIN	Název	1) Trh	Tržní kapit. (mil. Kč)	Podíl 3) (%)	Kumul. 3) (%)
	ISIN	Issue	1) Market	Market Capit. (mil. CZK)	3) (%)	Cumul. 3) (%)
1	CZ0001000764	ST.DLUHOP. 6,55/11	A	36 272,4	9,47	9,47
2	CZ0001000749	ST.DLUHOP. 6,95/16	A	29 000,0	7,57	17,03
3	CZ0001000756	ST.DLUHOP. 6,05/04	A	29 000,0	7,57	24,60
4	CZ0001000772	ST.DLUHOP. 5,70/06	A	28 000,0	7,31	31,91
5	CZ0001000707	ST.DLUHOP. 6,75/05	A	22 000,0	5,74	37,65
6	CZ0001000731	ST.DLUHOP. 6,40/10	A	21 000,0	5,48	43,13
7	CZ0001000723	ST.DLUHOP. 6,30/07	A	20 110,0	5,25	48,38
8	CZ0001000780	ST.DLUHOP. 3,00/06	A	14 000,0	3,65	52,03
9	CZ0003700635	ČKA VAR/05	B	10 000,0	2,61	54,64
10	CZ0003700445	KOB 10,875/04	A	8 252,3	2,15	56,79
11	CZ0003700486	IPB VAR/08	C	6 000,0	1,57	58,36
12	CZ0003700551	ČEB 6,95/10	B	5 500,0	1,44	59,80
13	CZ0001000574	ST.DLUHOP.10,90/03	A	5 458,0	1,42	61,22
14	CZ0000000021	EIB 8,20/09	A	5 000,0	1,30	62,52
15	CZ0001000632	ST.DLUHOP. 7,30/04	A	5 000,0	1,30	63,83
16	CZ0003501140	RADIOMOBIL 8,20/04	C	5 000,0	1,30	65,13
17	CZ0001000715	ST.DLUHOP. 7,95/04	A	5 000,0	1,30	66,44
18	CZ0003501207	ŠKODA AUTO 7,25/05	B	4 995,0	1,30	67,74
19	CZ0003700627	ČKA 5,05/07	B	4 975,0	1,30	69,04
20	CZ0003700478	KOB VAR/05	A	4 970,0	1,30	70,34

1) A=Hlavní B=Vedlejší C=Volný
 1) A=Main B=Secondary C=Free

2), resp. 3) Vztaheno k celkové tržní kapitalizaci akcií+PL, resp. obligací
 2) and 3) Resp. related to the total market capitalization for shares+units and bonds

EMISE AKCIÍ A PL S NEJVĚTŠÍM RŮSTEM KURZŮ (OBJEM OS NAD 250 000 Kč)
ISSUES OF SHARES AND UNITS WITH THE HIGHEST PRICE RISE (ST VALUE ABOVE CZK 250,000)

	ISIN	Název	1) Trh 1)	Kurz 30.12.02	Kurz 31.1.03	Změna (%)	Objem OS (tis. Kč)	Objem OC (tis. Kč)	Celkem (tis. Kč)
	ISIN	Issuer	Market	Price 30.12.02	Price 31.1.03	Change (%)	Value ST (CZK 000s)	Value OT (CZK 000s)	Total Value (CZK 000s)
1	CZ0005103952	SOKOLOVSKÁ UHELNÁ	B	280,00	333,00	18,9	985	0	985
2	CZ0009093209	ČESKÝ TELECOM	A	244,70	275,00	12,4	878 774	1 783 288	2 662 062
3	CZ0009091500	UNIPETROL	A	34,59	37,72	9,0	121 606	302 556	424 162
4	CZ0009054607	ČESKÉ RADIOKOMUN.	B	189,00	203,30	7,6	122 035	270 217	392 252
5	CZ0008002755	ČESKÁ POJIŠŤOVNA	B	4 100,00	4 330,00	5,6	2 049	82	2 131
6	CS0008416251	PVT	B	1 950,00	2 000,00	2,6	721	0	721
7									
8									
9									
10									
11									
12									
13									
14									
15									
16									
17									
18									
19									
20									

EMISE AKCIÍ A PL S NEJVĚTŠÍM POKLESEM KURZŮ (OBJEM OS NAD 250 000 Kč)
ISSUES OF SHARES AND UNITS WITH THE HIGHEST PRICE DECLINE (ST VALUE ABOVE CZK 250,000)

	ISIN	Název	1) Trh 1)	Kurz 30.12.02	Kurz 31.1.03	Změna (%)	Objem OS (tis. Kč)	Objem OC (tis. Kč)	Celkem (tis. Kč)
	ISIN	Issuer	Market	Price 30.12.02	Price 31.1.03	Change (%)	Value ST (CZK 000s)	Value OT (CZK 000s)	Total Value (CZK 000s)
1	CS0008418869	PHILIP MORRIS ČR	C	11 151,00	10 465,00	-6,2	359 546	927 956	1 287 502
2	CZ0005112300	ČEZ	A	92,47	88,14	-4,7	700 048	1 573 034	2 273 081
3	AT0000652011	ERSTE BANK	A	2 008,00	1 955,00	-2,6	424 681	334 845	759 526
4	CZ0008019106	KOMERČNÍ BANKA	A	2 078,00	2 060,00	-0,9	4 359 687	5 176 096	9 535 783
5	CZ0008002557	ŽIVNOSTENSKÁ BANKA	B	4 199,00	4 180,00	-0,5	1 913	0	1 913
6									
7									
8									
9									
10									
11									
12									
13									
14									
15									
16									
17									
18									
19									
20									