



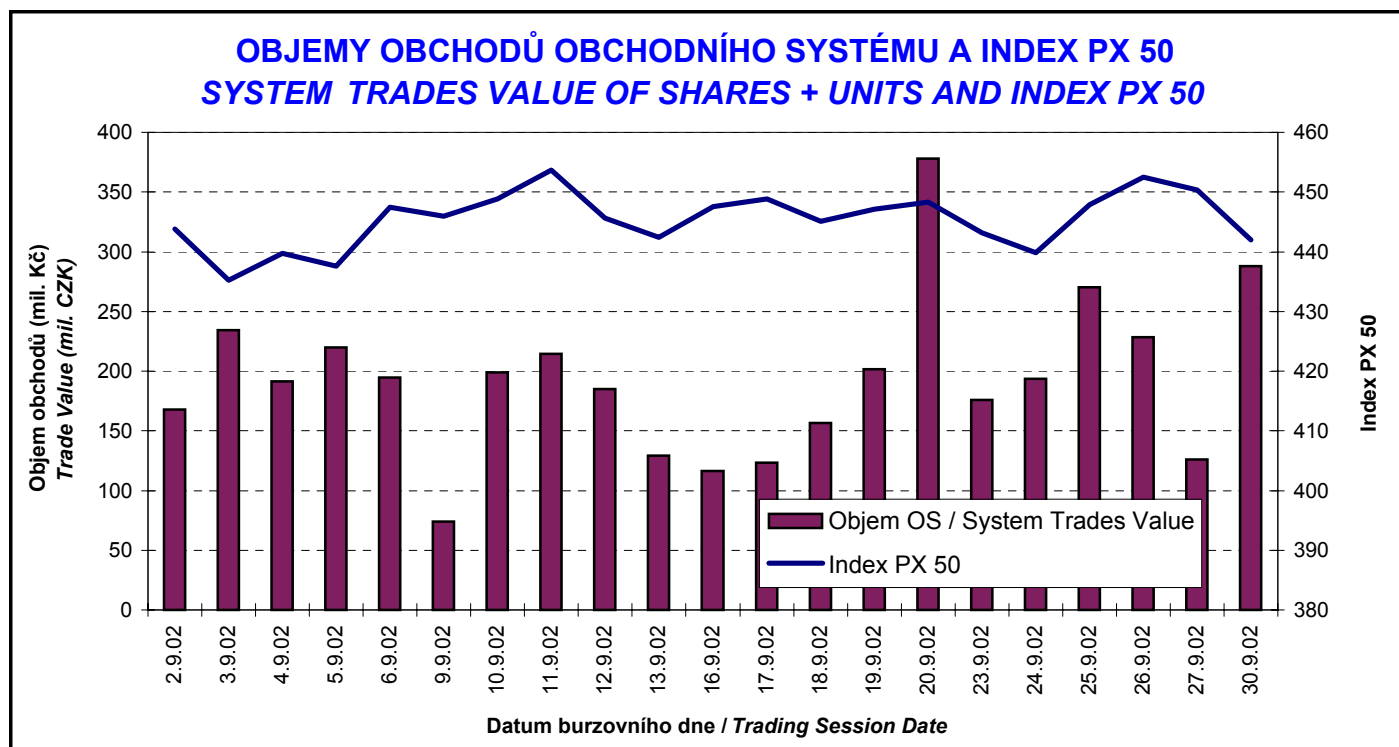
# BURZA CENNÝCH PAPIRŮ PRAHA PRAGUE STOCK EXCHANGE

## Měsíční statistika / Monthly Statistics

Září 2002  
September 2002

### BURZOVNÍ INDEXY V HODNOCENÉM MĚSÍCI EXCHANGE INDICES IN THE MONTH UNDER REVIEW

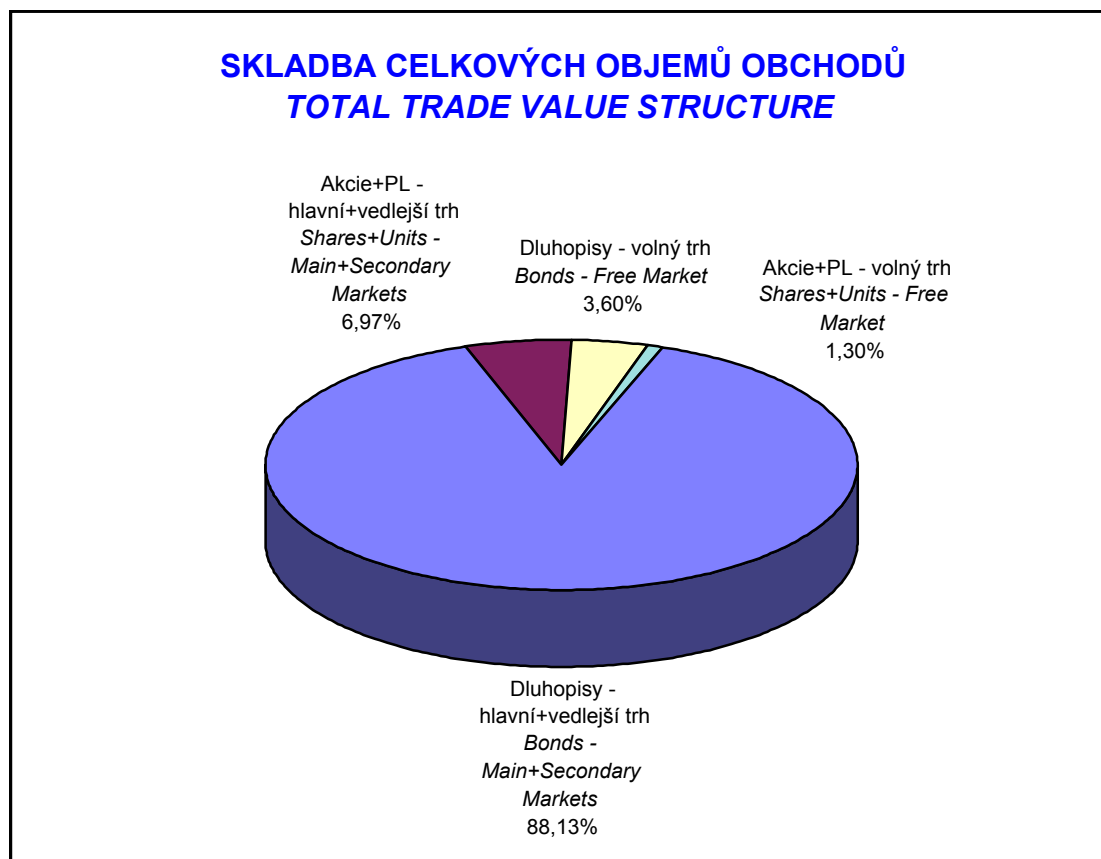
Index	Obor Sector	Hodnota (konec měsíce) Value (End of Month)	Měsíční změna (%) Monthly Change (%)	Roční změna (%) Annual Change (%)	Měsíční max. Monthly Max.	Datum max. Date of Max.	Měsíční min. Monthly Min.	Datum min. Date of Min.
PX 50		442,0	-2,08	33,17	453,7	11.9.02	435,2	3.9.02
PX-D		1 126,6	-2,38	38,83	1 161,2	11.9.02	1 104,1	3.9.02
PX-GLOB		548,8	-1,29	29,19	559,1	11.9.02	539,9	3.9.02
B103	Výroba nápojů a tabáku /Beverages & Tobacco	1 356,6	9,60	84,35	1 356,6	30.9.02	1 193,4	3.9.02
B104	Těžba, zpracování nerostů a rud /Mining	481,6	-1,77	40,57	488,5	2.9.02	476,0	16.9.02
B107	Chemický, farmaceut., guma / Chemicals, Pharmacy, Rubber	115,4	7,15	-0,43	115,4	30.9.02	103,9	2.9.02
B108	Stavebnictví, stav. hmoty /Building	1 165,3	2,69	42,08	1 165,3	20.9.02	1 134,8	2.9.02
B110	Strojrenství / Mechanical Engineering	60,0	-7,12	14,29	66,2	6.9.02	60,0	25.9.02
B111	Elektrotechnika, elektronika / Electrical Engineering, Electronics	360,1	-0,25	18,77	361,0	5.9.02	360,1	9.9.02
B112	Energetika / Energy	566,9	-0,23	30,17	576,2	11.9.02	558,8	3.9.02
B113	Doprava a spoje /Transportation	725,1	-13,13	3,70	823,9	2.9.02	725,1	30.9.02
B114	Obchod / Trade	76,1	-0,52	2,84	76,1	2.9.02	76,1	2.9.02
B115	Peněžnictví / Finance and Banking	954,8	4,12	56,99	983,7	26.9.02	888,7	3.9.02
B116	Služby / Services	460,7	1,39	-4,62	460,7	20.9.02	454,4	2.9.02

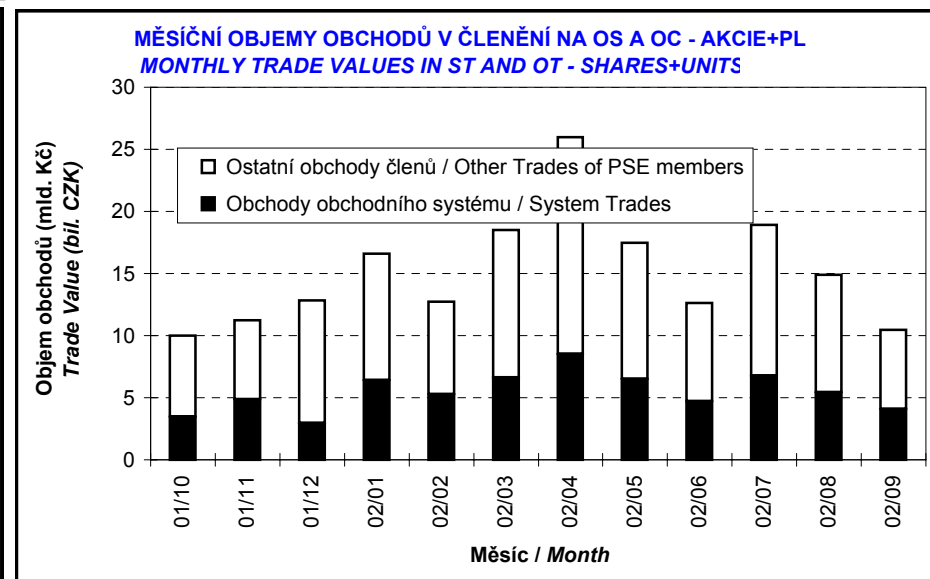
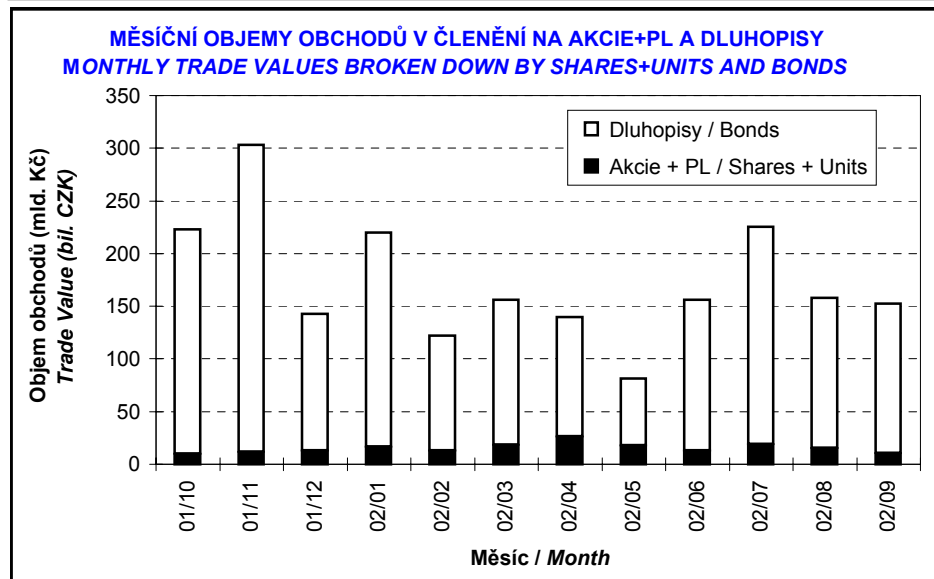
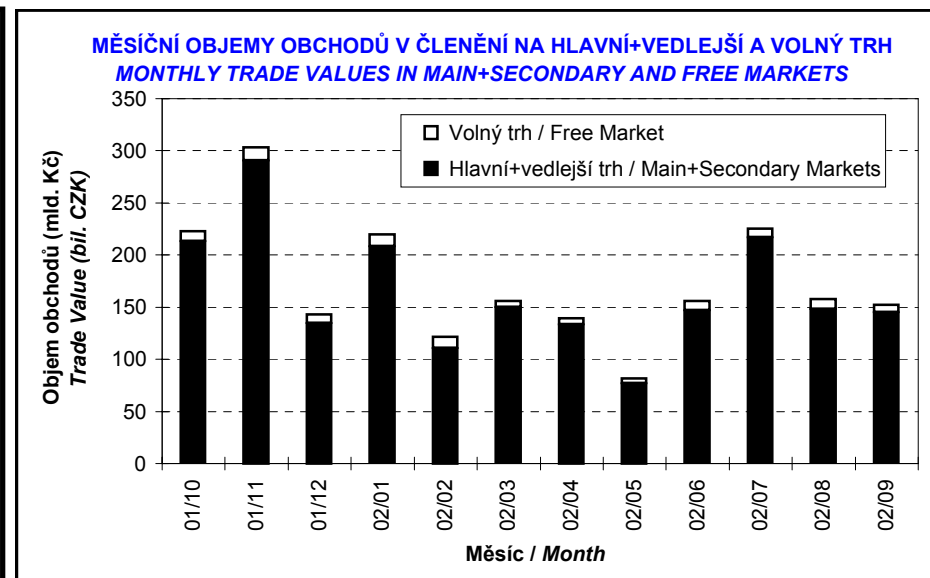
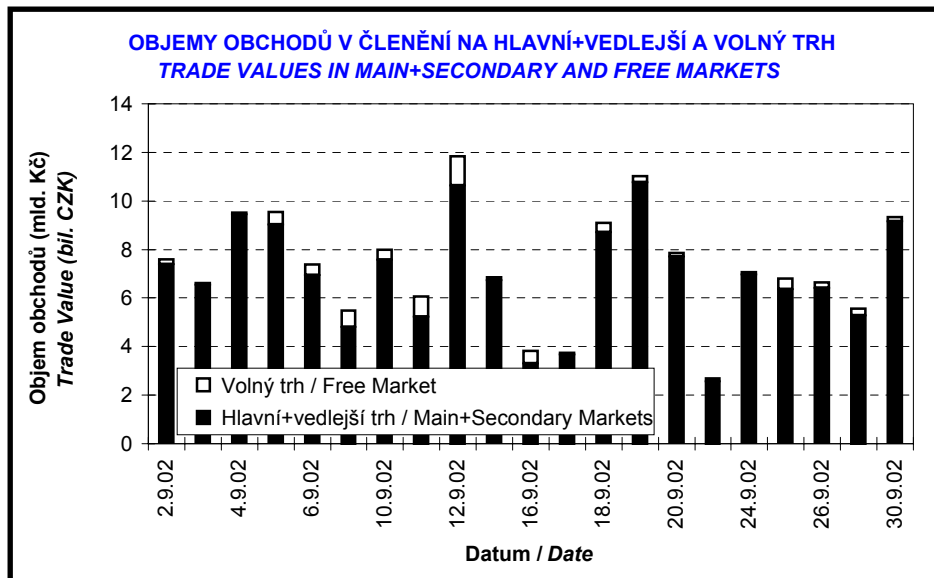


**PŘEHLED OBJEMŮ OBCHODŮ**  
**TRADE VALUE BY MARKET AND TYPE OF SECURITY**

Druh CP Securite Type		Dluhopisy Bonds		Akcie Shares		Podílové listy Units		Celkem All	
Trh Market		Objem (tis. Kč) Value (CZK 000s)	Počet (ks) Volume (pieces)	Objem (tis. Kč) Value (CZK 000s)	Počet (ks) Volume (pieces)	Objem (tis. Kč) Value (CZK 000s)	Počet (ks) Volume (pieces)	Objem (tis. Kč) Value (CZK 000s)	Počet (ks) Volume (pieces)
Hlavní Main	OS / ST	0,000	0	3 542 230,700	13 338 351	0,000	0	3 542 230,700	13 338 351
	OC / OT	129 050 342,637	10 960 788	5 257 366,464	21 758 053	0,000	0	134 307 709,102	32 718 841
	Celk./Total	129 050 342,637	10 960 788	8 799 597,164	35 096 404	0,000	0	137 849 939,802	46 057 192
Vedlejší Secondary	OS / ST	0,000	0	87 502,966	346 567	0,000	0	87 502,966	346 567
	OC / OT	6 950 555,358	380 443	150 558,669	554 669	0,000	0	7 101 114,027	935 112
	Celk./Total	6 950 555,358	380 443	238 061,635	901 236	0,000	0	7 188 616,993	1 281 679
Volný Free	OS / ST	0,000	0	436 199,748	40 490	0,000	0	436 199,748	40 490
	OC / OT	6 073 508,027	446 949	978 951,887	82 706	0,000	0	7 052 459,915	529 655
	Celk./Total	6 073 508,027	446 949	1 415 151,635	123 196	0,000	0	7 488 659,663	570 145
Celkem Total	OS / ST	0,000	0	4 065 933,414	13 725 408	0,000	0	4 065 933,414	13 725 408
	OC / OT	142 074 406,022	11 788 180	6 386 877,021	22 395 428	0,000	0	148 461 283,043	34 183 608
	Celk./Total	142 074 406,022	11 788 180	10 452 810,435	36 120 836	0,000	0	152 527 216,457	47 909 016

OS = Obchody obchodního systému, OC = Ostatní obchody členů burzy  
ST = System Trades, OT = Other Trades of PSE members





**OBOROVÉ OBJEMY OBCHODŮ AKCIÍ + PL A JEJICH PODÍLY NA CELKU**  
**SHARES+UNITS - TRADE VALUE BY SECTOR AND AS PERCENTAGE OF THE TOTAL VALUE**

Číslo No.	Obor Sector	Objem OS (mil. Kč) Value ST (mil. CZK)	Podíl (%) (%)	Objem OC (mil. Kč) Value OT (mil. CZK)	Podíl (%) (%)	Objem celkem (mil. Kč) Total Value (mil. CZK)	Podíl (%) (%)
1	Zemědělství /Agriculture	0,000	0,00	0,000	0,00	0,000	0,00
2	Výroba potravin /Food Production	0,000	0,00	0,000	0,00	0,000	0,00
3	Výroba nápojů a tabáku /Beverages & Tobacco	435,098	10,70	978,952	15,33	1 414,050	13,53
4	Těžba, zpracování nerostů a rud /Mining	2,493	0,06	0,000	0,00	2,493	0,02
5	Textilní, oděvní, kožedělný /Textiles	0,043	0,00	0,000	0,00	0,043	0,00
6	Dřevařský a papírenský /Wood and Paper	0,001	0,00	0,000	0,00	0,001	0,00
7	Chemický, farmaceut., guma / Chemicals, Pharmacy, Rubber	112,002	2,75	91,609	1,43	203,611	1,95
8	Stavebnictví, stav. hmoty /Building	1,092	0,03	11,220	0,18	12,311	0,12
9	Hutnictví, zpracování kovů /Metallurgy	1,201	0,03	0,000	0,00	1,201	0,01
10	Strojírenství /Mechanical Engineering	0,853	0,02	0,863	0,01	1,716	0,02
11	Elektrotechnika, elektronika / Electrical Engineering, Electronics	0,029	0,00	0,000	0,00	0,029	0,00
12	Energetika /Energy	672,679	16,54	1 334,436	20,89	2 007,115	19,20
13	Doprava a spoje /Transportation	450,827	11,09	870,632	13,63	1 321,459	12,64
14	Obchod / Trade	0,001	0,00	0,000	0,00	0,001	0,00
15	Peněžnictví /Finance and Banking	2 384,617	58,65	3 063,316	47,96	5 447,933	52,12
16	Služby / Services	0,000	0,00	0,000	0,00	0,000	0,00
17	Bižuterie, sklo a keramika /Jewelry, Glass, Ceramics	0,000	0,00	0,000	0,00	0,000	0,00
18	Investiční fondy /Investment Funds	4,997	0,12	35,850	0,56	40,847	0,39
19	Ostatní / Others	0,000	0,00	0,000	0,00	0,000	0,00

**INDIKÁTORY HLAVNÍHO A VEDLEJŠÍHO TRHU (KONEC MĚSÍCE)**  
**INDICATORS OF MAIN AND SECONDARY MARKETS (MONTH - END)**

Indikátor Indicator	P/E P/E	P/BV P/BV	Dividendový výnos (%) Dividend Yields (%)
Hodnota Value	7,65	1,35	3,86

**POČTY REGISTROVANÝCH EMISÍ (KONEC MĚSÍCE)**  
**NUMBER OF REGISTERED ISSUES (MONTH - END)**

	Dluhopisy Bonds	Akcie Shares	Podílové listy Units	Celkem Total
Hlavní trh / Main Market	20	4	0	24
Vedlejší trh / Secondary Market	19	44	0	63
Volný trh / Free Market	38	36	0	74
Celkem / Total	77	84	0	161

**EMISE AKCIÍ A PL S NEJVĚTŠÍMI CELKOVÝMI OBJEMY OBCHODŮ**  
**ISSUES OF SHARES + UNITS WITH THE HIGHEST TOTAL TRADE VALUE**

	ISIN	Název	1) Trh	Objem (mil. Kč)	Podíl 2) (%)	Kumul. 2) (%)
	ISIN	Issuer	1) Market	Value (mil. CZK)	2) (%)	Cumul. 2) (%)
1	CZ0008019106	KOMERČNÍ BANKA	A	5 445,137	52,09	52,09
2	CZ0005112300	ČEZ	A	2 007,107	19,20	71,29
3	CS0008418869	PHILIP MORRIS ČR	C	1 414,047	13,53	84,82
4	CZ0009093209	ČESKÝ TELECOM	A	1 143,747	10,94	95,76
5	CZ0009091500	UNIPETROL	A	203,606	1,95	97,71
6	CZ0009054607	ČESKÉ RADIOKOMUN.	B	177,709	1,70	99,41
7	CZ0008025509	ZLATÝ IF KVANTO	B	37,765	0,36	99,77
8	CZ0005006502	METROSTAV	B	12,311	0,12	99,89
9	CZ0008011301	IF BOHATSTVÍ	B	3,082	0,03	99,92
10	CZ0005103952	SOKOLOVSKÁ UHELNÁ	B	2,481	0,02	99,94
11	CZ0008002755	ČESKÁ POJIŠŤOVNA	B	2,397	0,02	99,97
12	CS0005010552	TŘINECKÉ ŽELEZÁRNY	C	1,011	0,01	99,98
13	CS0005029156	ČESKÁ ZBROJOVKA	B	0,863	0,01	99,99
14	CS0005031152	ŽĎAS	B	0,842	0,01	99,99
15	CZ0008002557	ŽIVNOSTENSKÁ BANKA	B	0,399	0,00	100,00
16	CZ0005098251	NOVÁ HUŤ	B	0,190	0,00	100,00
17	CZ0005018259	SLEZAN FRÝDEK-MÍS.	C	0,043	0,00	100,00
18	CZ0005082255	KABLO KLADNO	C	0,029	0,00	100,00
19	CS0008449658	MORAVSKÉ NAFT.DOLY	B	0,012	0,00	100,00
20	CS0005018456	TATRA	C	0,011	0,00	100,00

**EMISE AKCIÍ A PL S NEJVĚTŠÍMI OBJEMY OBCHODŮ OBCHODNÍHO SYSTÉMU**  
**ISSUES OF SHARES + UNITS WITH THE HIGHEST SYSTEM TRADE VALUE**

	ISIN	Název	1) Trh	Objem (mil. Kč)	Podíl 3) (%)	Kumul. 3) (%)
	ISIN	Issuer	1) Market	Value (mil. CZK)	3) (%)	Cumul. 3) (%)
1	CZ0008019106	KOMERČNÍ BANKA	A	2 382,437	58,60	58,60
2	CZ0005112300	ČEZ	A	672,671	16,54	75,14
3	CS0008418869	PHILIP MORRIS ČR	C	435,095	10,70	85,84
4	CZ0009093209	ČESKÝ TELECOM	A	375,125	9,23	95,07
5	CZ0009091500	UNIPETROL	A	111,998	2,75	97,82
6	CZ0009054607	ČESKÉ RADIOKOMUN.	B	75,699	1,86	99,68
7	CZ0008025509	ZLATÝ IF KVANTO	B	3,977	0,10	99,78
8	CZ0005103952	SOKOLOVSKÁ UHELNÁ	B	2,481	0,06	99,84
9	CZ0008002755	ČESKÁ POJIŠŤOVNA	B	1,781	0,04	99,89
10	CZ0005006502	METROSTAV	B	1,092	0,03	99,91
11	CZ0008011301	IF BOHATSTVÍ	B	1,020	0,03	99,94
12	CS0005010552	TŘINECKÉ ŽELEZÁRNY	C	1,011	0,02	99,96
13	CS0005031152	ŽĎAS	B	0,842	0,02	99,98
14	CZ0008002557	ŽIVNOSTENSKÁ BANKA	B	0,399	0,01	99,99
15	CZ0005098251	NOVÁ HUŤ	B	0,190	0,00	100,00
16	CZ0005018259	SLEZAN FRÝDEK-MÍS.	C	0,043	0,00	100,00
17	CZ0005082255	KABLO KLADNO	C	0,029	0,00	100,00
18	CS0008449658	MORAVSKÉ NAFT.DOLY	B	0,012	0,00	100,00
19	CS0005018456	TATRA	C	0,011	0,00	100,00
20	CZ0005078253	STČ ENERGETICKÁ	B	0,006	0,00	100,00

1) A=Hlavní B=Vedlejší C=Volný  
 1) A=Main B=Secondary C=Free

2), resp. 3) Vztaheno k celk. objemu obchodů akcií+PL, resp. k objemu obchodů OS  
 2) and 3) Resp. related to the total trade value of shares+units and system trade value

**EMISE DLUHOPISŮ S NEJVĚTŠÍMI CELKOVÝMI OBJEMY OBCHODŮ**  
**BOND ISSUES WITH THE HIGHEST TOTAL TRADE VALUE**

	ISIN	Název	Trh <sup>1)</sup>	Objem (mil. Kč)	Podíl <sup>2)</sup> (%)	Kumul. <sup>2)</sup> (%)
	ISIN	Issue	Market <sup>1)</sup>	Value (mil. CZK)	% <sup>2)</sup>	Cumul. <sup>2)</sup> (%)
1	CZ0001000764	ST.DLUHOP. 6,55/11	A	40 867,180	28,76	28,76
2	CZ0001000749	ST.DLUHOP. 6,95/16	A	35 824,974	25,22	53,98
3	CZ0001000772	ST.DLUHOP. 5,70/06	A	15 417,457	10,85	64,83
4	CZ0001000731	ST.DLUHOP. 6,40/10	A	11 797,580	8,30	73,14
5	CZ0001000756	ST.DLUHOP. 6,05/04	A	9 660,964	6,80	79,94
6	CZ0001000723	ST.DLUHOP. 6,30/07	A	6 216,381	4,38	84,31
7	CZ0003700627	ČKA 5,05/07	B	2 758,570	1,94	86,25
8	CZ0001000707	ST.DLUHOP. 6,75/05	A	2 149,778	1,51	87,77
9	CZ0001000681	ST.DLUHOP. 6,90/03	A	2 115,297	1,49	89,25
10	CZ0003700445	KOB 10,875/04	A	1 668,841	1,17	90,43
11	CZ0003500902	DALKIA 13,90/02	C	1 202,229	0,85	91,28
12	CZ0000000021	EIB 8,20/09	A	1 091,373	0,77	92,04
13	CZ0002000110	HZL KB 8,125/04	C	1 090,479	0,77	92,81
14	CZ0003501306	Č.TELECOM 4,55/05	B	939,098	0,66	93,47
15	CZ0001500086	HL.M.PRAHA 6,85/11	B	935,550	0,66	94,13
16	CZ0003501207	ŠKODA AUTO 7,25/05	B	853,155	0,60	94,73
17	CZ0003501140	RADIOMOBIL 8,20/04	C	724,155	0,51	95,24
18	CZ0003700528	KB 8,00/04	C	571,812	0,40	95,64
19	CZ0000000054	EIB 6,50/15	A	558,853	0,39	96,04
20	CZ0002000102	HZL KB 8,00/04	C	487,911	0,34	96,38

**SUMARIZACE TRŽNÍCH KAPITALIZACÍ (KONEC MĚSÍCE)**  
**MARKET CAPITALIZATION SUMMARY (MONTH - END)**

	Trh	Tržní kapitalizace (mil. Kč)	Počet emisí
	Market	Market Capitalization (mil. CZK)	Number of Issues
<b>Akcie Shares</b>	<b>Hlavní / Main</b>	205 520,0	4
	<b>Vedlejší / Secondary</b>	89 670,0	44
	<b>Volný / Free</b>	56 538,8	36
	<b>Celkem / Total</b>	351 728,8	84
<b>Podílové listy Units</b>	<b>Hlavní / Main</b>	0,0	0
	<b>Vedlejší / Secondary</b>	0,0	0
	<b>Volný / Free</b>	0,0	0
	<b>Celkem / Total</b>	0,0	0
<b>Celkem Total</b>	<b>Hlavní / Main</b>	205 520,0	4
	<b>Vedlejší / Secondary</b>	89 670,0	44
	<b>Volný / Free</b>	56 538,8	36
	<b>Celkem / Total</b>	351 728,8	84
<b>Dluhopisy Bonds</b>	<b>Hlavní / Main</b>	235 391,8	20
	<b>Vedlejší / Secondary</b>	54 961,0	17
	<b>Volný / Free</b>	72 127,6	37
	<b>Celkem / Total</b>	362 480,4	74

1) A=Hlavní B=Vedlejší C=Volný  
1) A=Main B=Secondary C=Free

2) Podíl a kumulovaný podíl se vztahují k celk. objemu obchodů obligací  
2) Both percentage and cumulative percentage relate to the total trade value of bonds

**EMISE AKCIÍ A PL S NEJVĚTŠÍMI TRŽNÍMI KAPITALIZACEMI (KONEC MĚSÍCE)**  
**ISSUES OF SHARES+UNITS WITH THE HIGHEST MARKET CAPIT. (MONTH - END)**

	ISIN	Název	1) Trh	Tržní kapit. (mil. Kč)	Podíl 2) (%)	Kumul. 2) (%)
	ISIN	Issuer	1) Market	Market Capit. (mil. CZK)	2) (%)	Cumul. 2) (%)
1	CZ0009093209	ČESKÝ TELECOM	A	77 301,6	21,98	21,98
2	CZ0008019106	KOMERČNÍ BANKA	A	66 023,1	18,77	40,75
3	CZ0005112300	ČEZ	A	55 567,5	15,80	56,55
4	CS0008418869	PHILIP MORRIS ČR	C	24 217,8	6,89	63,43
5	CZ0008002755	ČESKÁ POJIŠŤOVNA	B	8 503,0	2,42	65,85
6	CZ0008002854	IP BANKA	C	7 667,0	2,18	68,03
7	CZ0009054607	ČESKÉ RADIOKOMUN.	B	6 719,5	1,91	69,94
8	CZ0009091500	UNIPETROL	A	6 627,8	1,88	71,82
9	CS0008439659	PRAŽSKÁ TEPLÁREN.	B	5 599,6	1,59	73,42
10	CZ0008002557	ŽIVNOSTENSKÁ BANKA	B	5 509,7	1,57	74,98
11	CZ0005077958	JM ENERGETIKA	B	5 149,9	1,46	76,45
12	CZ0005078154	PRAŽSKÁ ENERGETIKA	B	3 945,7	1,12	77,57
13	CZ0005084459	SM PLYNÁRENSKÁ	B	3 942,8	1,12	78,69
14	CZ0005078253	STČ ENERGETICKÁ	B	3 545,4	1,01	79,70
15	CZ0005078352	SM ENERGETIKA	B	3 517,2	1,00	80,70
16	CS0005010552	TŘINECKÉ ŽELEZÁRNY	C	3 414,3	0,97	81,67
17	CZ0005078055	SČ ENERGETIKA	B	3 227,5	0,92	82,59
18	CZ0005078956	JM PLYNÁRENSKÁ	B	3 153,3	0,90	83,48
19	CZ0005102350	SEVEROČESKÉ DOLY	B	2 765,1	0,79	84,27
20	CS0008449658	MORAVSKÉ NAFT.DOLY	B	2 560,3	0,73	85,00

**EMISE DLUHOPISŮ S NEJVĚTŠÍMI TRŽNÍMI KAPITALIZACEMI (KONEC MĚSÍCE)**  
**BOND ISSUES WITH THE HIGHEST MARKET CAPITAL. (MONTH - END)**

	ISIN	Název	1) Trh	Tržní kapit. (mil. Kč)	Podíl 3) (%)	Kumul. 3) (%)
	ISIN	Issue	1) Market	Market Capit. (mil. CZK)	3) (%)	Cumul. 3) (%)
1	CZ0001000756	ST.DLUHOP. 6,05/04	A	29 000,0	8,00	8,00
2	CZ0001000764	ST.DLUHOP. 6,55/11	A	26 272,4	7,25	15,25
3	CZ0001000749	ST.DLUHOP. 6,95/16	A	26 000,0	7,17	22,42
4	CZ0001000707	ST.DLUHOP. 6,75/05	A	22 000,0	6,07	28,49
5	CZ0001000731	ST.DLUHOP. 6,40/10	A	21 000,0	5,79	34,28
6	CZ0001000723	ST.DLUHOP. 6,30/07	A	20 110,0	5,55	39,83
7	CZ0001000772	ST.DLUHOP. 5,70/06	A	19 000,0	5,24	45,07
8	CZ0001000681	ST.DLUHOP. 6,90/03	A	18 082,7	4,99	50,06
9	CZ0003700635	ČKA VAR/05	B	10 000,0	2,76	52,82
10	CZ0003700445	KOB 10,875/04	A	8 252,3	2,28	55,10
11	CZ0001000558	ST.DLUHOP. 14,85/03	A	6 016,5	1,66	56,76
12	CZ0003700486	IPB VAR/08	C	6 000,0	1,66	58,41
13	CZ0003700551	ČEB 6,95/10	B	5 500,0	1,52	59,93
14	CZ0001000574	ST.DLUHOP. 10,90/03	A	5 458,0	1,51	61,44
15	CZ0001000632	ST.DLUHOP. 7,30/04	A	5 000,0	1,38	62,81
16	CZ0003501140	RADIOMOBIL 8,20/04	C	5 000,0	1,38	64,19
17	CZ0001000715	ST.DLUHOP. 7,95/04	A	5 000,0	1,38	65,57
18	CZ0003501207	ŠKODA AUTO 7,25/05	B	4 995,0	1,38	66,95
19	CZ0003700627	ČKA 5,05/07	B	4 975,0	1,37	68,32
20	CZ0003700478	KOB VAR/05	A	4 970,0	1,37	69,70

1) A=Hlavní B=Vedlejší C=Volný  
 1) A=Main B=Secondary C=Free

2), resp. 3) Vztaheno k celkové tržní kapitalizaci akcií+PL, resp. obligací  
 2) and 3) Resp. related to the total market capitalization for shares+units and bonds

**EMISE AKCIÍ A PL S NEJVĚTŠÍM RŮSTEM KURZŮ (OBJEM OS NAD 250 000 Kč)**  
**ISSUES OF SHARES AND UNITS WITH THE HIGHEST PRICE RISE (ST VALUE ABOVE CZK 250,000)**

	ISIN	Název	1) Trh 1) Market	Kurz 30.8.02 Price 30.8.02	Kurz 30.9.02 Price 30.9.02	Změna (%) Change (%)	Objem OS (tis. Kč) Value ST (CZK 000s)	Objem OC (tis. Kč) Value OT (CZK 000s)	Celkem (tis. Kč) Total Value (CZK 000s)
1	CS0005010552	TŘINECKÉ ŽELEZÁRNY	C	251,10	421,00	67,7	1 011	0	1 011
2	CZ0009091500	UNIPETROL	A	32,24	36,55	13,4	111 998	91 609	203 606
3	CZ0005006502	METROSTAV	B	152,00	170,00	11,8	1 092	11 220	12 311
4	CS0008418869	PHILIP MORRIS ČR	C	11 439,00	12 655,00	10,6	435 095	978 952	1 414 047
5	CZ0008002755	ČESKÁ POJIŠŤOVNA	B	4 100,00	4 300,00	4,9	1 781	616	2 397
6	CZ0008019106	KOMERČNÍ BANKA	A	1 662,00	1 737,00	4,5	2 382 437	3 062 700	5 445 137
7	CS0005031152	ŽĎAS	B	230,00	240,10	4,4	842	0	842
8	CZ0008002557	ŽIVNOSTENSKÁ BANKA	B	3 900,00	4 050,00	3,8	399	0	399
9	CZ0008025509	ZLATÝ IF KVANTO	B	449,00	457,90	2,0	3 977	33 788	37 765
10	CZ0005103952	SOKOLOVSKÁ UHELNÁ	B	250,00	251,30	0,5	2 481	0	2 481
11	CZ0008011301	IF BOHATSTVÍ	B	1 450,00	1 455,00	0,3	1 020	2 062	3 082
12									
13									
14									
15									
16									
17									
18									
19									
20									

**EMISE AKCIÍ A PL S NEJVĚTŠÍM POKLESEM KURZŮ (OBJEM OS NAD 250 000 Kč)**  
**ISSUES OF SHARES AND UNITS WITH THE HIGHEST PRICE DECLINE (ST VALUE ABOVE CZK 250,000)**

	ISIN	Název	1) Trh 1) Market	Kurz 30.8.02 Price 30.8.02	Kurz 30.9.02 Price 30.9.02	Změna (%) Change (%)	Objem OS (tis. Kč) Value ST (CZK 000s)	Objem OC (tis. Kč) Value OT (CZK 000s)	Celkem (tis. Kč) Total Value (CZK 000s)
1	CZ0009054607	ČESKÉ RADIOKOMUN.	B	262,30	217,60	-17,0	75 699	102 010	177 709
2	CZ0009093209	ČESKÝ TELECOM	A	275,30	240,00	-12,8	375 125	768 622	1 143 747
3	CZ0005112300	ČEZ	A	94,89	93,85	-1,1	672 671	1 334 436	2 007 107
4									
5									
6									
7									
8									
9									
10									
11									
12									
13									
14									
15									
16									
17									
18									
19									
20									