



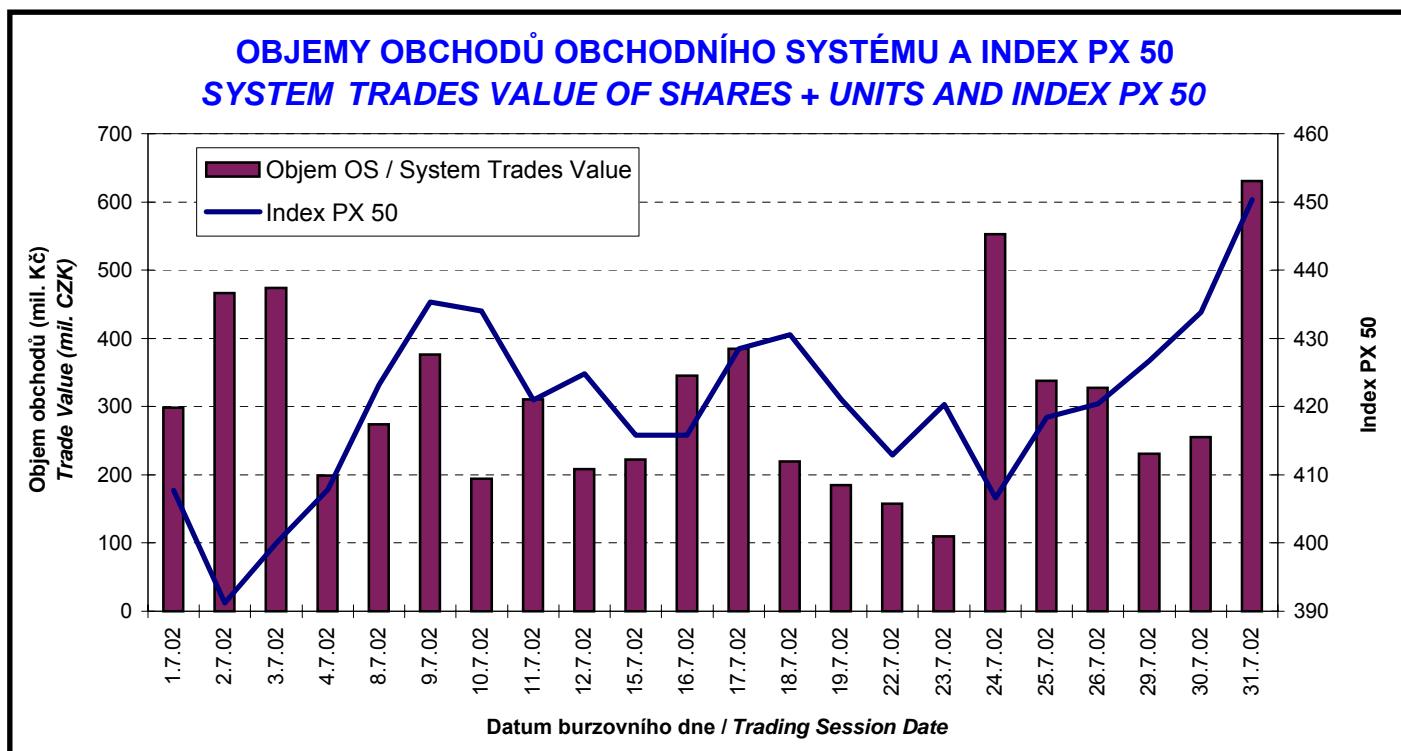
BURZA CENNÝCH PAPIRŮ PRAHA PRAGUE STOCK EXCHANGE

Měsíční statistika / Monthly Statistics

Červenec 2002
July 2002

BURZOVNÍ INDEXY V HODNOCENÉM MĚSÍCI EXCHANGE INDICES IN THE MONTH UNDER REVIEW

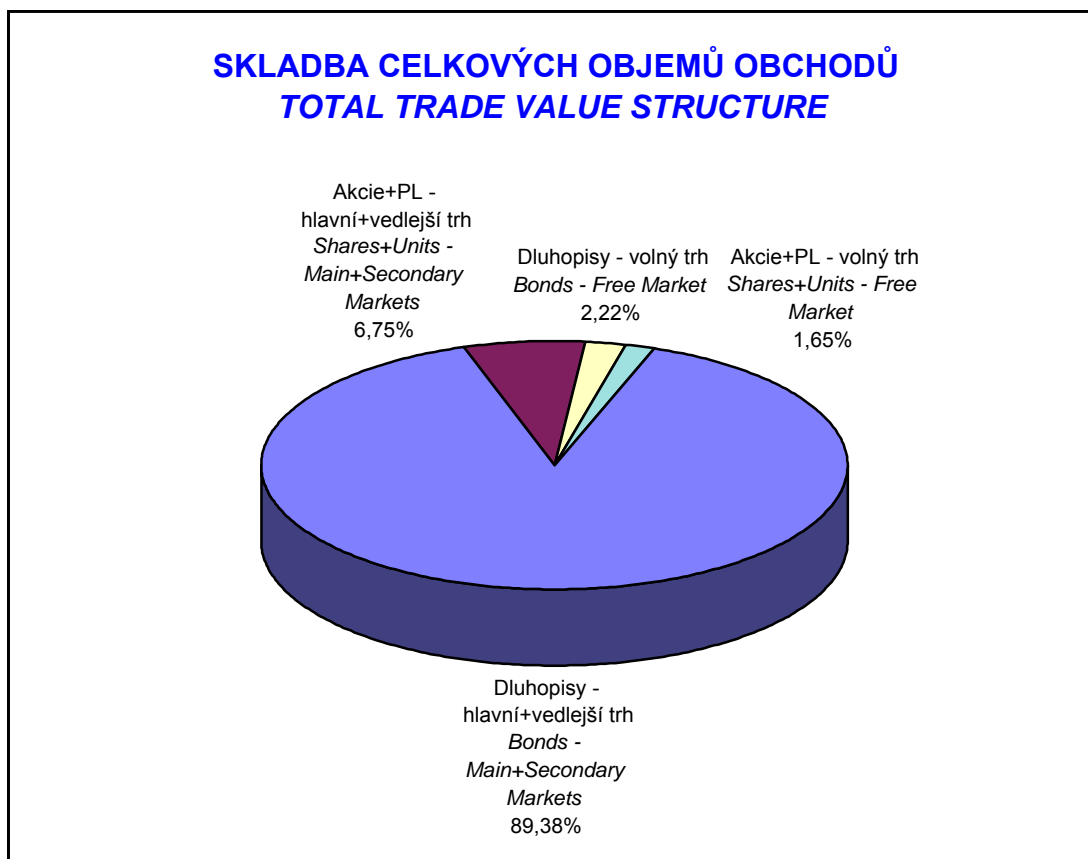
Index	Obor Sector	Hodnota (konec měsíce) Value (End of Month)	Měsíční změna (%) Monthly Change (%)	Roční změna (%) Annual Change (%)	Měsíční max. Monthly Max.	Datum max. Date of Max.	Měsíční min. Monthly Min.	Datum min. Date of Min.
PX 50		450,3	9,14	17,79	450,3	31.7.02	391,2	2.7.02
PX-D		1 158,8	10,67	16,98	1 158,8	31.7.02	982,1	2.7.02
PX-GLOB		547,3	4,79	14,71	547,3	31.7.02	503,1	2.7.02
BI03	Výroba nápojů a tabáku /Beverages & Tobacco	1 214,6	19,06	76,18	1 229,4	30.7.02	890,1	3.7.02
BI04	Těžba, zpracování nerostů a rud /Mining	490,7	1,51	50,24	494,7	26.7.02	483,4	1.7.02
BI05	Textilní, oděvní, kožedělný /Textiles	171,4	10,51	30,64	171,4	31.7.02	155,1	1.7.02
BI07	Chemický, farmaceut., guma / Chemicals, Pharmacy, Rubber	115,7	-4,70	-11,27	121,7	1.7.02	108,6	25.7.02
BI08	Stavebnictví, stav. hmoty /Building	1 087,2	0,92	33,96	1 087,2	26.7.02	1 060,3	10.7.02
BI10	Strojírenství / Mechanical Engineering	66,1	2,01	13,77	66,1	1.7.02	66,1	1.7.02
BI11	Elektrotechnika, elektronika / Electrical Engineering, Electronics	362,2	14,08	9,66	366,6	18.7.02	321,4	1.7.02
BI12	Energetika / Energy	558,2	5,98	11,11	558,2	31.7.02	506,5	2.7.02
BI13	Doprava a spoje /Transportation	846,8	12,62	-14,02	846,8	31.7.02	706,8	2.7.02
BI14	Obchod / Trade	77,3	0,00	2,93	77,3	1.7.02	77,3	1.7.02
BI15	Peněžnictví / Finance and Banking	885,5	-1,94	44,71	921,1	9.7.02	845,1	30.7.02
BI16	Služby / Services	457,2	0,29	-9,70	457,2	23.7.02	455,9	1.7.02
BI18	Investiční fondy / Investment Funds	1 173,7	2,69	15,01	1 173,7	30.7.02	1 137,1	4.7.02

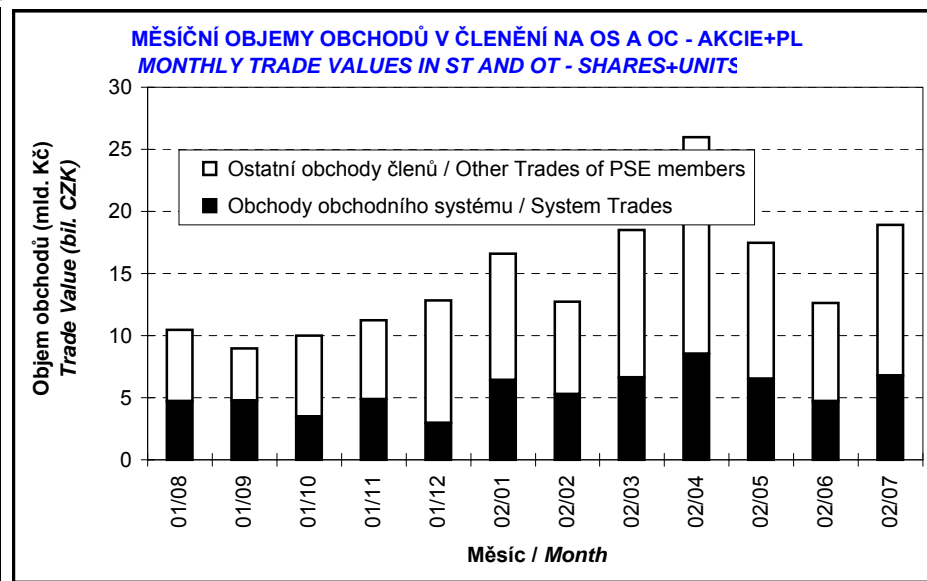
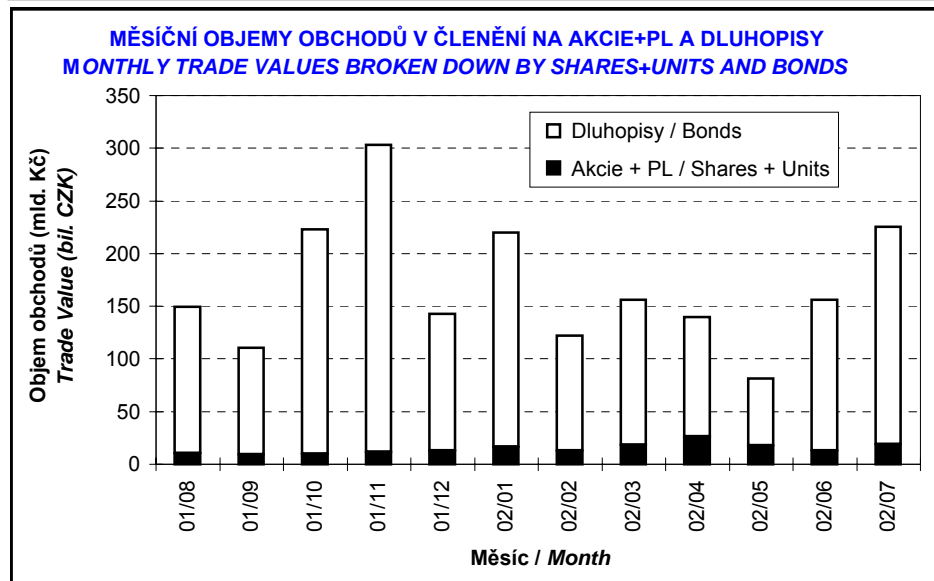
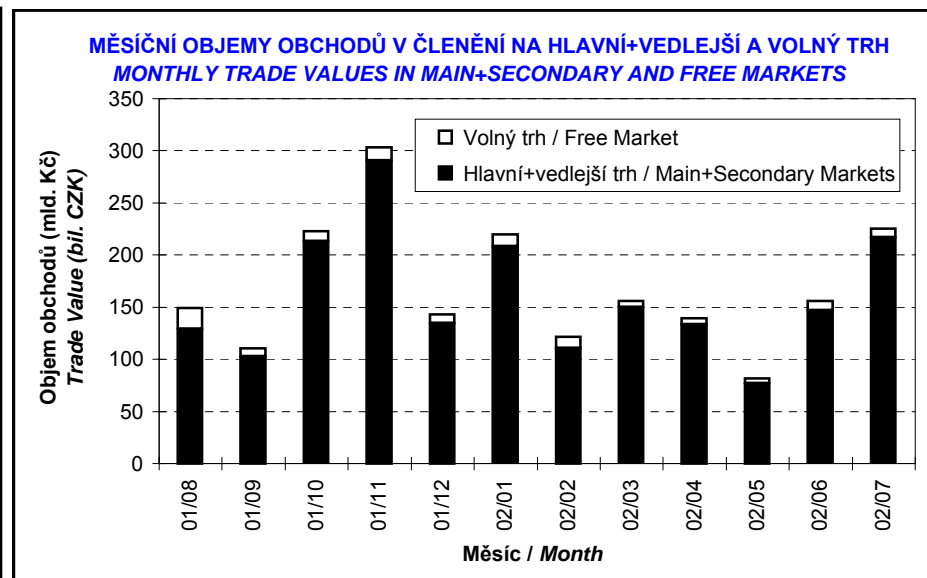
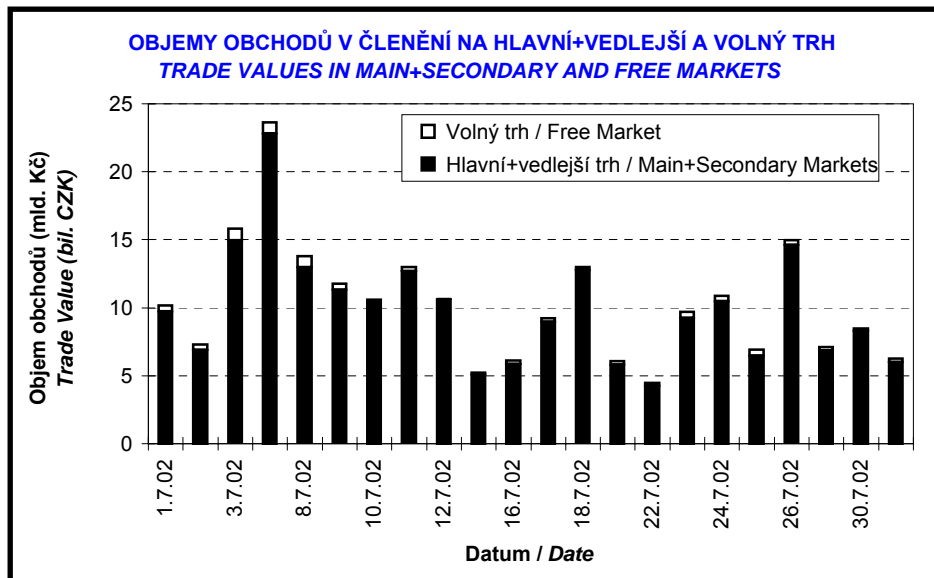


PŘEHLED OBJEMŮ OBCHODŮ
TRADE VALUE BY MARKET AND TYPE OF SECURITY

Druh CP Securite Type		Dluhopisy Bonds		Akcie Shares		Podílové listy Units		Celkem All	
Trh Market		Objem (tis. Kč) Value (CZK 000s)	Počet (ks) Volume (pieces)	Objem (tis. Kč) Value (CZK 000s)	Počet (ks) Volume (pieces)	Objem (tis. Kč) Value (CZK 000s)	Počet (ks) Volume (pieces)	Objem (tis. Kč) Value (CZK 000s)	Počet (ks) Volume (pieces)
Hlavní Main	OS / ST	4,808	5	5 566 646,588	26 192 331	0,000	0	5 566 651,396	26 192 336
	OC / OT	192 921 783,157	17 567 997	9 146 447,358	56 766 807	0,000	0	202 068 230,515	74 334 804
	Celk./Total	192 921 787,965	17 568 002	14 713 093,946	82 959 138	0,000	0	207 634 881,911	100 527 140
Vedlejší Secondary	OS / ST	0,000	0	323 624,121	1 186 888	0,000	0	323 624,121	1 186 888
	OC / OT	8 467 264,420	493 968	170 998,808	618 605	0,000	0	8 638 263,229	1 112 573
	Celk./Total	8 467 264,420	493 968	494 622,929	1 805 493	0,000	0	8 961 887,350	2 299 461
Volný Free	OS / ST	0,000	0	868 800,389	100 355	181,345	123	868 981,734	100 478
	OC / OT	4 996 813,020	359 457	2 857 256,254	815 211	75,843	53	7 854 145,117	1 174 721
	Celk./Total	4 996 813,020	359 457	3 726 056,644	915 566	257,188	176	8 723 126,851	1 275 199
Celkem Total	OS / ST	4,808	5	6 759 071,098	27 479 574	181,345	123	6 759 257,251	27 479 702
	OC / OT	206 385 860,597	18 421 422	12 174 702,421	58 200 623	75,843	53	218 560 638,861	76 622 098
	Celk./Total	206 385 865,405	18 421 427	18 933 773,519	85 680 197	257,188	176	225 319 896,112	104 101 800

OS = Obchody obchodního systému, OC = Ostatní obchody členů burzy
ST = System Trades, OT = Other Trades of PSE members





OBOROVÉ OBJEMY OBCHODŮ AKCIÍ + PL A JEJICH PODÍLY NA CELKU
SHARES+UNITS - TRADE VALUE BY SECTOR AND AS PERCENTAGE OF THE TOTAL VALUE

Číslo No.	Obor Sector	Objem OS (mil. Kč) Value ST (mil. CZK)	Podíl (%) (%)	Objem OC (mil. Kč) Value OT (mil. CZK)	Podíl (%) (%)	Objem celkem (mil. Kč) Total Value (mil. CZK)	Podíl (%) (%)
1	Zemědělství / Agriculture	0,000	0,00	0,000	0,00	0,000	0,00
2	Výroba potravin / Food Production	0,000	0,00	0,000	0,00	0,000	0,00
3	Výroba nápojů a tabáku / Beverages & Tobacco	865,699	12,81	2 641,761	21,70	3 507,460	18,52
4	Těžba, zpracování nerostů a rud / Mining	0,045	0,00	0,000	0,00	0,045	0,00
5	Textilní, oděvní, kožedělný / Textiles	0,000	0,00	0,000	0,00	0,000	0,00
6	Dřevařský a papírenský / Wood and Paper	0,001	0,00	0,000	0,00	0,001	0,00
7	Chemický, farmaceut., guma / Chemicals, Pharmacy, Rubber	171,873	2,54	159,167	1,31	331,040	1,75
8	Stavebnictví, stav. hmoty / Building	0,832	0,01	0,000	0,00	0,832	0,00
9	Hutnictví, zpracování kovů / Metallurgy	0,769	0,01	0,000	0,00	0,769	0,00
10	Strojírenství / Mechanical Engineering	0,469	0,01	0,216	0,00	0,686	0,00
11	Elektrotechnika, elektronika / Electrical Engineering, Electronics	2,295	0,03	19,173	0,16	21,468	0,11
12	Energetika / Energy	1 358,184	20,09	3 701,078	30,40	5 059,263	26,72
13	Doprava a spoje / Transportation	1 344,338	19,89	2 182,760	17,93	3 527,097	18,63
14	Obchod / Trade	0,000	0,00	0,000	0,00	0,000	0,00
15	Peněžnictví / Finance and Banking	3 009,858	44,53	3 255,994	26,74	6 265,852	33,09
16	Služby / Services	0,001	0,00	0,000	0,00	0,001	0,00
17	Bižuterie, sklo a keramika / Jewelry, Glass, Ceramics	0,000	0,00	0,000	0,00	0,000	0,00
18	Investiční fondy / Investment Funds	4,858	0,07	18,307	0,15	23,165	0,12
19	Ostatní / Others	0,029	0,00	196,323	1,61	196,352	1,04

INDIKÁTORY HLAVNÍHO A VEDLEJŠÍHO TRHU (KONEC MĚSÍCE)
INDICATORS OF MAIN AND SECONDARY MARKETS (MONTH - END)

Indikátor Indicator	P/E P/E	P/BV P/BV	Dividendový výnos (%) Dividend Yields (%)
Hodnota Value	8,37	1,49	3,87

POČTY REGISTROVANÝCH EMISÍ (KONEC MĚSÍCE)
NUMBER OF REGISTERED ISSUES (MONTH - END)

	Dluhopisy Bonds	Akcie Shares	Podílové listy Units	Celkem Total
Hlavní trh / Main Market	21	5	0	26
Vedlejší trh / Secondary Market	20	44	0	64
Volný trh / Free Market	41	39	2	82
Celkem / Total	82	88	2	172

EMISE AKCIÍ A PL S NEJVĚTŠÍMI CELKOVÝMI OBJEMY OBCHODŮ
ISSUES OF SHARES + UNITS WITH THE HIGHEST TOTAL TRADE VALUE

	ISIN	Název	1) Trh	Objem (mil. Kč)	Podíl 2) (%)	Kumul. 2) (%)
	ISIN	Issuer	1) Market	Value (mil. CZK)	2) (%)	Cumul. 2) (%)
1	CZ0008019106	KOMERČNÍ BANKA	A	6 241,791	32,97	32,97
2	CZ0005112300	ČEZ	A	5 059,256	26,72	59,69
3	CS0008418869	PHILIP MORRIS ČR	C	3 507,454	18,52	78,21
4	CZ0009093209	ČESKÝ TELECOM	A	3 080,952	16,27	94,48
5	CZ0009054607	ČESKÉ RADIOKOMUN.	B	446,145	2,36	96,84
6	CZ0009091500	UNIPETROL	A	328,924	1,74	98,58
7	CZ0009084505	PPF INVEST.HOLDING	C	196,352	1,04	99,61
8	CZ0005082255	KABLO KLDNO	C	21,468	0,11	99,73
9	CZ0008011301	IF BOHATSTVÍ	B	17,916	0,09	99,82
10	CZ0008002755	ČESKÁ POJIŠŤOVNA	B	14,062	0,07	99,90
11	CZ0008002557	ŽIVNOSTENSKÁ BANKA	B	7,828	0,04	99,94
12	CZ0008025509	ZLATÝ IF KVANTO	B	3,004	0,02	99,95
13	CZ0008023801	ČESKÁ SPOŘITELNA	A	2,170	0,01	99,96
14	CZ0008011103	IF OBCHODU	B	1,685	0,01	99,97
15	CZ0005091959	ALIACHEM	B	1,543	0,01	99,98
16	CZ0005006502	METROSTAV	B	0,832	0,00	99,99
17	CS0005010552	TŘINECKÉ ŽELEZÁRNY	C	0,743	0,00	99,99
18	CS0005031152	ŽĎAS	B	0,676	0,00	99,99
19	CZ0005112607	ALIACHEM	B	0,550	0,00	100,00
20	CZ0008011004	KŘIŠŤALOVÝ IF	B	0,303	0,00	100,00

EMISE AKCIÍ A PL S NEJVĚTŠÍMI OBJEMY OBCHODŮ OBCHODNÍHO SYSTÉMU
ISSUES OF SHARES + UNITS WITH THE HIGHEST SYSTEM TRADE VALUE

	ISIN	Název	1) Trh	Objem (mil. Kč)	Podíl 3) (%)	Kumul. 3) (%)
	ISIN	Issuer	1) Market	Value (mil. CZK)	3) (%)	Cumul. 3) (%)
1	CZ0008019106	KOMERČNÍ BANKA	A	3 003,877	44,44	44,44
2	CZ0005112300	ČEZ	A	1 358,178	20,09	64,53
3	CZ0009093209	ČESKÝ TELECOM	A	1 030,998	15,25	79,79
4	CS0008418869	PHILIP MORRIS ČR	C	865,693	12,81	92,60
5	CZ0009054607	ČESKÉ RADIOKOMUN.	B	313,339	4,64	97,23
6	CZ0009091500	UNIPETROL	A	171,848	2,54	99,77
7	CZ0008002755	ČESKÁ POJIŠŤOVNA	B	4,093	0,06	99,83
8	CZ0008011301	IF BOHATSTVÍ	B	3,370	0,05	99,88
9	CZ0005082255	KABLO KLDNO	C	2,295	0,03	99,92
10	CZ0008023801	ČESKÁ SPOŘITELNA	A	1,746	0,03	99,94
11	CZ0005006502	METROSTAV	B	0,832	0,01	99,96
12	CS0005010552	TŘINECKÉ ŽELEZÁRNY	C	0,743	0,01	99,97
13	CZ0008025509	ZLATÝ IF KVANTO	B	0,596	0,01	99,98
14	CS0005031152	ŽĎAS	B	0,459	0,01	99,98
15	CZ0008011103	IF OBCHODU	B	0,408	0,01	99,99
16	CZ0008011004	KŘIŠŤALOVÝ IF	B	0,303	0,00	99,99
17	CZ0008470465	ČESKÝ UPF	C	0,181	0,00	100,00
18	CZ0008002557	ŽIVNOSTENSKÁ BANKA	B	0,142	0,00	100,00
19	CZ0005102350	SEVEROČESKÉ DOLY	B	0,038	0,00	100,00
20	CZ0009084505	PPF INVEST.HOLDING	C	0,029	0,00	100,00

1) A=Hlavní B=Vedlejší C=Volný
 1) A=Main B=Secondary C=Free

2), resp. 3) Vztaheno k celk. objemu obchodů akcií+PL, resp. k objemu obchodů OS
 2) and 3) Resp. related to the total trade value of shares+units and system trade value

EMISE DLUHOPISŮ S NEJVĚTŠÍMI CELKOVÝMI OBJEMY OBCHODŮ
BOND ISSUES WITH THE HIGHEST TOTAL TRADE VALUE

	ISIN	Název	Trh ¹⁾	Objem (mil. Kč)	Podíl ²⁾ (%)	Kumul. ²⁾ (%)
	ISIN	Issue	Market ¹⁾	Value (mil. CZK)	% ²⁾	Cumul. ²⁾ (%)
1	CZ0001000764	ST.DLUHOP. 6,55/11	A	76 479,312	37,06	37,06
2	CZ0001000749	ST.DLUHOP. 6,95/16	A	43 737,105	21,19	58,25
3	CZ0001000772	ST.DLUHOP. 5,70/06	A	16 108,423	7,81	66,05
4	CZ0001000731	ST.DLUHOP. 6,40/10	A	14 148,529	6,86	72,91
5	CZ0001000491	ST.DLUHOP.12,20/02	A	9 180,700	4,45	77,36
6	CZ0001000723	ST.DLUHOP. 6,30/07	A	7 333,513	3,55	80,91
7	CZ0001000756	ST.DLUHOP. 6,05/04	A	5 618,024	2,72	83,63
8	CZ0001000707	ST.DLUHOP. 6,75/05	A	4 920,853	2,38	86,02
9	CZ0003700445	KOB 10,875/04	A	3 593,497	1,74	87,76
10	CZ0003700627	ČKA 5,05/07	B	3 272,509	1,59	89,34
11	CZ0000000021	EIB 8,20/09	A	3 199,005	1,55	90,89
12	CZ0001000681	ST.DLUHOP. 6,90/03	A	2 089,399	1,01	91,91
13	CZ0003700528	KB 8,00/04	C	1 837,128	0,89	92,80
14	CZ0000000054	EIB 6,50/15	A	1 588,710	0,77	93,57
15	CZ0001000533	ST.DLUHOP. VAR/02	A	1 502,055	0,73	94,29
16	CZ0003501207	ŠKODA AUTO 7,25/05	B	1 414,408	0,69	94,98
17	CZ0003501306	Č.TELECOM 4,55/05	B	739,203	0,36	95,34
18	CZ0001000558	ST.DLUHOP.14,85/03	A	711,699	0,34	95,68
19	CZ0003501140	RADIOMOBIL 8,20/04	C	593,910	0,29	95,97
20	CZ0003501090	ČEZ 8,75/04	A	592,286	0,29	96,26

SUMARIZACE TRŽNÍCH KAPITALIZACÍ (KONEC MĚSÍCE)
MARKET CAPITALIZATION SUMMARY (MONTH - END)

	Trh	Tržní kapitalizace (mil. Kč)	Počet emisí
	Market	Market Capitalization (mil. CZK)	Number of Issues
Akcie Shares	Hlavní / Main	260 200,5	5
	Vedlejší / Secondary	86 494,1	44
	Volný / Free	53 656,5	39
	Celkem / Total	400 351,1	88
Podílové listy Units	Hlavní / Main	0,0	0
	Vedlejší / Secondary	0,0	0
	Volný / Free	1 763,2	2
	Celkem / Total	1 763,2	2
Celkem Total	Hlavní / Main	260 200,5	5
	Vedlejší / Secondary	86 494,1	44
	Volný / Free	55 419,7	41
	Celkem / Total	402 114,3	90
Dluhopisy Bonds	Hlavní / Main	220 435,8	21
	Vedlejší / Secondary	55 286,0	18
	Volný / Free	77 687,6	40
	Celkem / Total	353 409,4	79

1) A=Hlavní B=Vedlejší C=Volný
 1) A=Main B=Secondary C=Free

2) Podíl a kumulovaný podíl se vztahují k celk. objemu obchodů obligací
 2) Both percentage and cumulative percentage relate to the total trade value of bonds

EMISE AKCIÍ A PL S NEJVĚTŠÍMI TRŽNÍMI KAPITALIZACEMI (KONEC MĚSÍCE)
ISSUES OF SHARES+UNITS WITH THE HIGHEST MARKET CAPIT. (MONTH - END)

	ISIN	Název	1) Trh	Tržní kapit. (mil. Kč)	Podíl 2) (%)	Kumul. 2) (%)
	ISIN	Issuer	1) Market	Market Capit. (mil. CZK)	2) (%)	Cumul. 2) (%)
1	CZ0009093209	ČESKÝ TELECOM	A	90 217,4	22,44	22,44
2	CZ0008019106	KOMERČNÍ BANKA	A	62 374,2	15,51	37,95
3	CZ0005112300	ČEZ	A	56 396,4	14,02	51,97
4	CZ0008023801	ČESKÁ SPOŘITELNA	A	44 630,0	11,10	63,07
5	CS0008418869	PHILIP MORRIS ČR	C	21 548,2	5,36	68,43
6	CZ0008002755	ČESKÁ POJIŠŤOVNA	B	8 700,7	2,16	70,59
7	CZ0009054607	ČESKÉ RADIOKOMUN.	B	7 933,1	1,97	72,57
8	CZ0008002854	IPB	C	7 667,0	1,91	74,47
9	CZ0009091500	UNIPETROL	A	6 582,5	1,64	76,11
10	CS0008439659	PRAŽSKÁ TEPLÁREN.	B	5 184,8	1,29	77,40
11	CZ0005077958	JM ENERGETIKA	B	5 002,0	1,24	78,64
12	CZ0008002557	ŽIVNOSTENSKÁ BANKA	B	4 084,0	1,02	79,66
13	CZ0005078154	PRAŽSKÁ ENERGETIKA	B	3 945,7	0,98	80,64
14	CZ0005078352	SM ENERGETIKA	B	3 517,2	0,87	81,51
15	CZ0005078956	JM PLYNÁRENSKÁ	B	3 153,3	0,78	82,30
16	CZ0005078253	STČ ENERGETICKÁ	B	3 143,6	0,78	83,08
17	CZ0005084459	SM PLYNÁRENSKÁ	B	2 944,6	0,73	83,81
18	CZ0005078055	SČ ENERGETIKA	B	2 943,4	0,73	84,55
19	CS0008449658	MORAVSKÉ NAFT.DOLY	B	2 835,6	0,71	85,25
20	CZ0005102350	SEVEROČESKÉ DOLY	B	2 765,1	0,69	85,94

EMISE DLUHOPISŮ S NEJVĚTŠÍMI TRŽNÍMI KAPITALIZACEMI (KONEC MĚSÍCE)
BOND ISSUES WITH THE HIGHEST MARKET CAPITAL. (MONTH - END)

	ISIN	Název	1) Trh	Tržní kapit. (mil. Kč)	Podíl 3) (%)	Kumul. 3) (%)
	ISIN	Issue	1) Market	Market Capit. (mil. CZK)	3) (%)	Cumul. 3) (%)
1	CZ0001000764	ST.DLUHOP. 6,55/11	A	26 272,4	7,43	7,43
2	CZ0001000707	ST.DLUHOP. 6,75/05	A	22 000,0	6,23	13,66
3	CZ0001000731	ST.DLUHOP. 6,40/10	A	21 000,0	5,94	19,60
4	CZ0001000756	ST.DLUHOP. 6,05/04	A	21 000,0	5,94	25,54
5	CZ0001000723	ST.DLUHOP. 6,30/07	A	20 110,0	5,69	31,23
6	CZ0001000772	ST.DLUHOP. 5,70/06	A	19 000,0	5,38	36,61
7	CZ0001000681	ST.DLUHOP. 6,90/03	A	18 082,7	5,12	41,73
8	CZ0001000749	ST.DLUHOP. 6,95/16	A	18 000,0	5,09	46,82
9	CZ0003700635	ČKA VAR/05	B	10 000,0	2,83	49,65
10	CZ0003700445	KOB 10,875/04	A	8 252,3	2,34	51,98
11	CZ0001000558	ST.DLUHOP. 14,85/03	A	6 016,5	1,70	53,69
12	CZ0003700486	IPB VAR/08	C	6 000,0	1,70	55,38
13	CZ0003700551	ČEB 6,95/10	B	5 500,0	1,56	56,94
14	CZ0001000574	ST.DLUHOP. 10,90/03	A	5 458,0	1,54	58,49
15	CZ0001000632	ST.DLUHOP. 7,30/04	A	5 000,0	1,41	59,90
16	CZ0003501140	RADIOMOBIL 8,20/04	C	5 000,0	1,41	61,31
17	CZ0001000715	ST.DLUHOP. 7,95/04	A	5 000,0	1,41	62,73
18	CZ0003501207	ŠKODA AUTO 7,25/05	B	4 995,0	1,41	64,14
19	CZ0003700627	ČKA 5,05/07	B	4 975,0	1,41	65,55
20	CZ0003700478	KOB VAR/05	A	4 970,0	1,41	66,96

1) A=Hlavní B=Vedlejší C=Volný
 1) A=Main B=Secondary C=Free

2), resp. 3) Vztaheno k celkové tržní kapitalizaci akcií+PL, resp. obligací
 2) and 3) Resp. related to the total market capitalization for shares+units and bonds

EMISE AKCIÍ A PL S NEJVĚTŠÍM RŮSTEM KURZŮ (OBJEM OS NAD 250 000 Kč)
ISSUES OF SHARES AND UNITS WITH THE HIGHEST PRICE RISE (ST VALUE ABOVE CZK 250,000)

	ISIN	Název	1) Trh 1)	Kurz 28.6.02	Kurz 31.7.02	Změna (%)	Objem OS (tis. Kč)	Objem OC (tis. Kč)	Celkem (tis. Kč)
	ISIN	Issuer	Market	Price 28.6.02	Price 31.7.02	Change (%)	Value ST (CZK 000s)	Value OT (CZK 000s)	Total Value (CZK 000s)
1	CZ0005082255	KABLO KLADNO	C	460,00	880,00	91,3	2 295	19 173	21 468
2	CS0008418869	PHILIP MORRIS ČR	C	9 225,00	11 260,00	22,1	865 693	2 641 761	3 507 454
3	CZ0009093209	ČESKÝ TELECOM	A	243,00	280,10	15,3	1 030 998	2 049 954	3 080 952
4	CZ0005112300	ČEZ	A	87,00	95,25	9,5	1 358 178	3 701 078	5 059 256
5	CZ0008019106	KOMERČNÍ BANKA	A	1 508,00	1 641,00	8,8	3 003 877	3 237 914	6 241 791
6	CZ0008025509	ZLATÝ IF KVANTO	B	435,00	451,00	3,7	596	2 408	3 004
7	CZ0008011301	IF BOHATSTVÍ	B	1 380,00	1 422,00	3,0	3 370	14 546	17 916
8	CZ0008002755	ČESKÁ POJIŠŤOVNA	B	4 302,00	4 400,00	2,3	4 093	9 969	14 062
9									
10									
11									
12									
13									
14									
15									
16									
17									
18									
19									
20									

EMISE AKCIÍ A PL S NEJVĚTŠÍM POKLESEM KURZŮ (OBJEM OS NAD 250 000 Kč)
ISSUES OF SHARES AND UNITS WITH THE HIGHEST PRICE DECLINE (ST VALUE ABOVE CZK 250,000)

	ISIN	Název	1) Trh 1)	Kurz 28.6.02	Kurz 31.7.02	Změna (%)	Objem OS (tis. Kč)	Objem OC (tis. Kč)	Celkem (tis. Kč)
	ISIN	Issuer	Market	Price 28.6.02	Price 31.7.02	Change (%)	Value ST (CZK 000s)	Value OT (CZK 000s)	Total Value (CZK 000s)
1	CZ0008023801	ČESKÁ SPOŘITELNA	A	372,00	317,00	-14,8	1 746	425	2 170
2	CZ0009054607	ČESKÉ RADIOKOMUN.	B	285,80	256,90	-10,1	313 339	132 806	446 145
3	CZ0009091500	UNIPETROL	A	40,20	36,30	-9,7	171 848	157 076	328 924
4	CS0005010552	TŘINECKÉ ŽELEZÁRNY	C	218,70	206,20	-5,7	743	0	743
5	CZ0005006502	METROSTAV	B	156,00	149,00	-4,5	832	0	832
6									
7									
8									
9									
10									
11									
12									
13									
14									
15									
16									
17									
18									
19									
20									