



BURZA CENNÝCH PAPÍRŮ PRAHA PRAGUE STOCK EXCHANGE

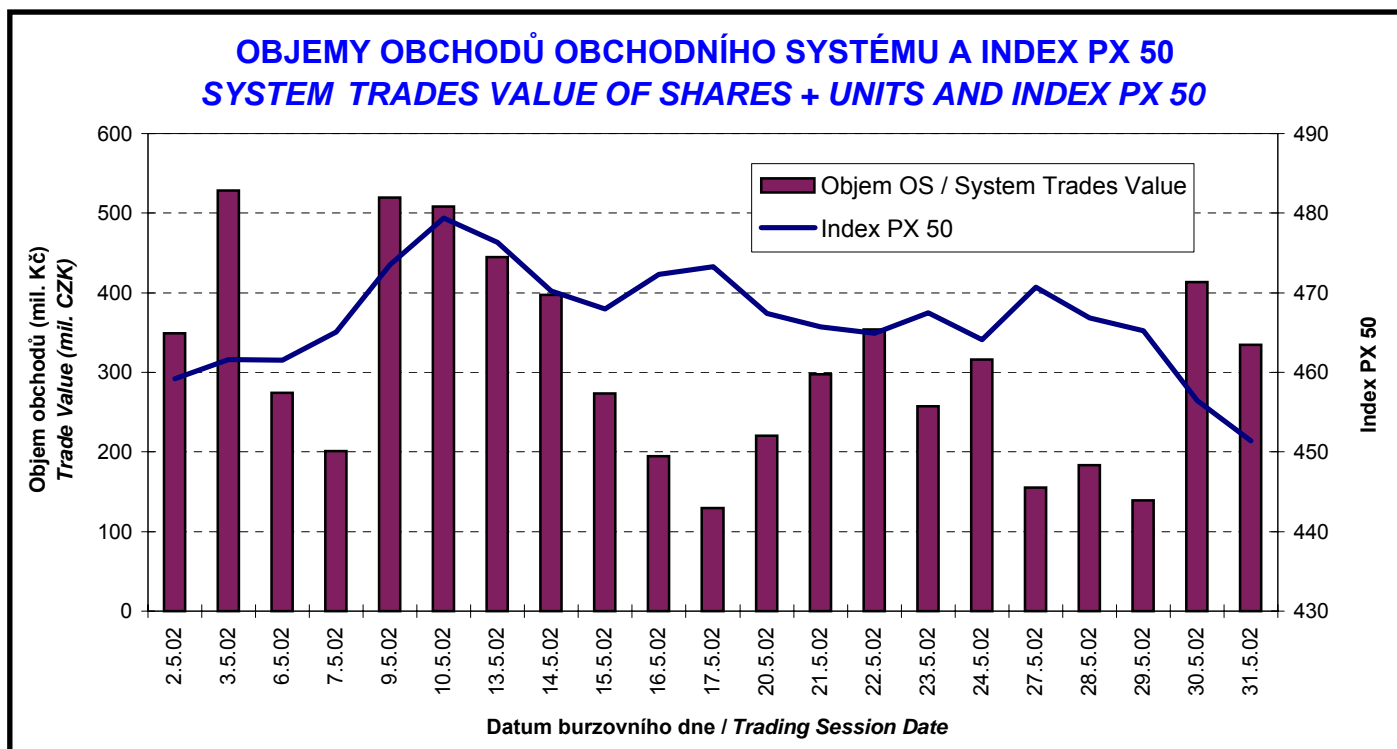
Měsíční statistika / Monthly Statistics

Květen 2002

May 2002

BURZOVNÍ INDEXY V HODNOCENÉM MĚSÍCI EXCHANGE INDICES IN THE MONTH UNDER REVIEW

Index	Obor Sector	Hodnota (konec měsíce) Value (End of Month)	Měsíční změna (%) Monthly Change (%)	Roční změna (%) Annual Change (%)	Měsíční max. Monthly Max.	Datum max. Date of Max.	Měsíční min. Monthly Min.	Datum min. Date of Min.
PX 50		451,4	0,62	3,13	479,4	10.5.02	451,4	31.5.02
PX-D		1 203,9	0,18	1,02	1 300,7	10.5.02	1 203,9	31.5.02
PX-GLOB		563,8	0,84	5,28	593,6	10.5.02	563,8	31.5.02
B103	Výroba nápojů a tabáku /Beverages & Tobacco	1 093,9	21,36	68,21	1 093,9	31.5.02	906,1	2.5.02
B104	Těžba, zpracování nerostů a rud /Mining	437,3	9,54	25,70	437,3	29.5.02	404,8	2.5.02
B105	Textilní, oděvní, kožedělný /Textiles	125,8	0,00	-2,93	125,8	2.5.02	125,8	2.5.02
B107	Chemický, farmaceut., guma / Chemicals, Pharmacy, Rubber	120,8	22,64	-22,71	120,8	31.5.02	99,1	2.5.02
B108	Stavebnictví, stav. hmoty /Building	1 059,1	4,89	27,94	1 059,1	31.5.02	969,1	20.5.02
B110	Strojírenství / Mechanical Engineering	54,1	9,96	-13,58	54,1	31.5.02	45,9	9.5.02
B111	Elektrotechnika, elektronika / Electrical Engineering, Electronics	311,6	0,00	-7,95	311,7	16.5.02	310,3	22.5.02
B112	Energetika / Energy	526,6	4,32	-11,21	554,4	13.5.02	516,5	2.5.02
B113	Doprava a spoje /Transportation	950,9	-6,15	-17,10	1 068,6	10.5.02	947,0	30.5.02
B114	Obchod / Trade	79,1	6,75	13,49	80,5	9.5.02	74,1	2.5.02
B115	Peněžnictví / Finance and Banking	954,0	-0,91	42,13	1 012,2	23.5.02	954,0	31.5.02
B116	Služby / Services	454,8	1,90	-18,73	454,8	29.5.02	446,3	2.5.02
B118	Investiční fondy / Investment Funds	1 149,0	2,36	8,67	1 165,8	13.5.02	1 117,0	3.5.02
B119	Ostatní / Others	259,5	1,33	-23,63	259,5	16.5.02	256,0	9.5.02

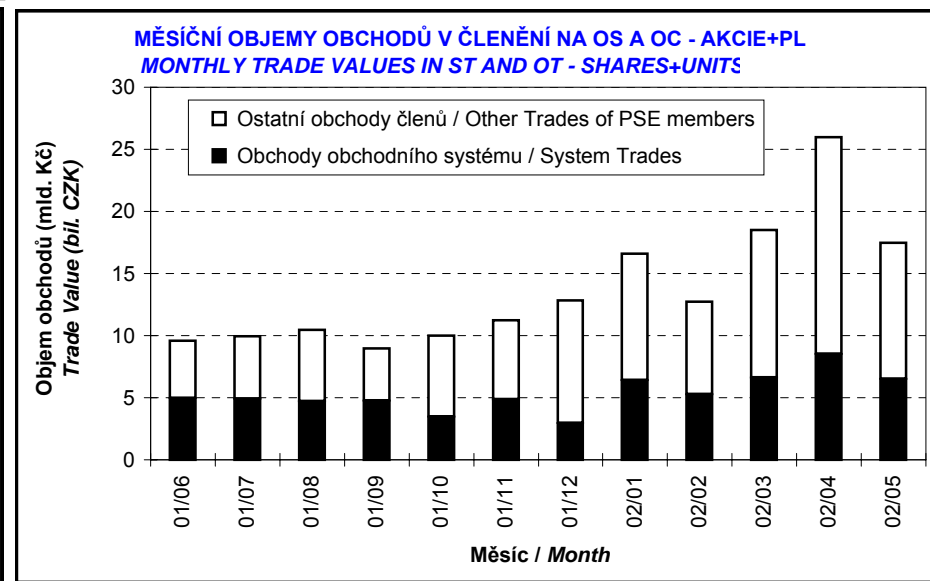
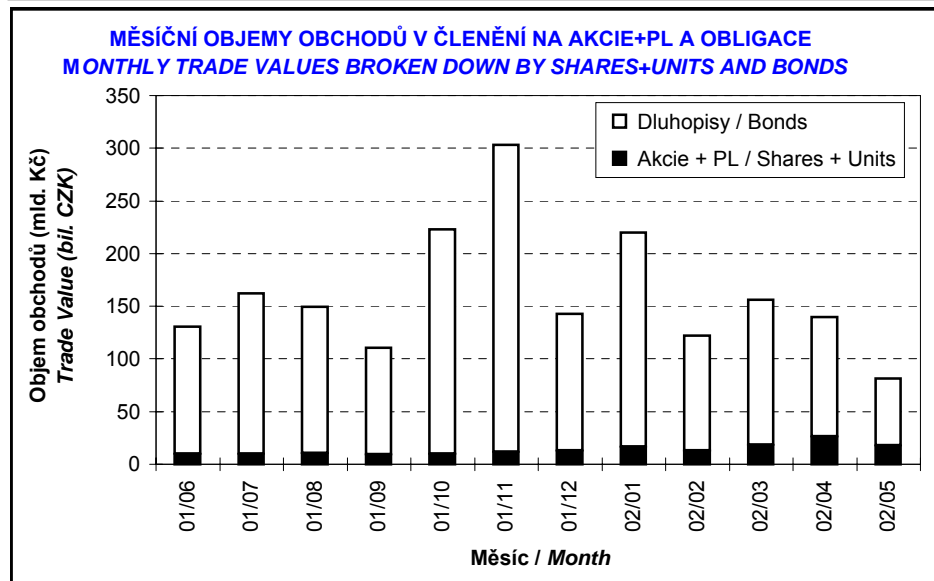
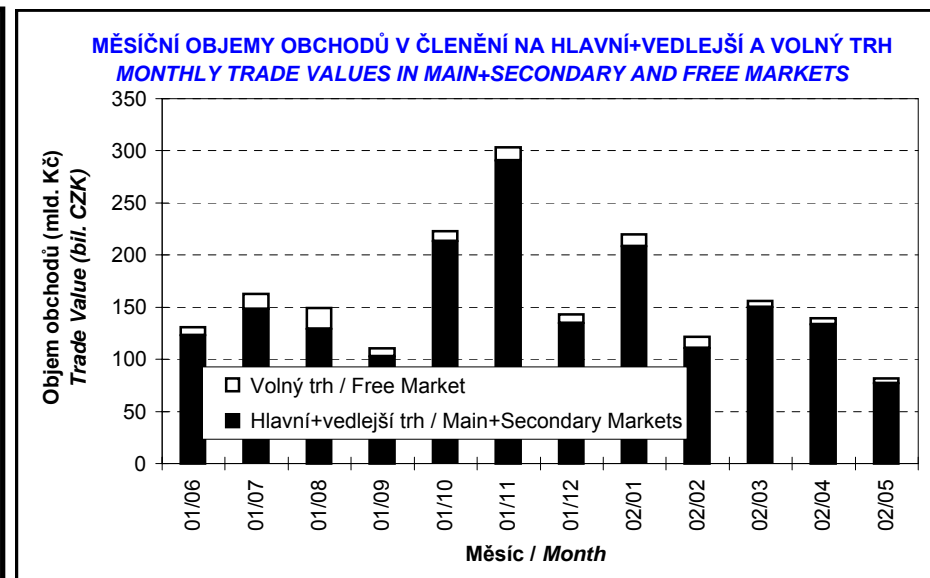
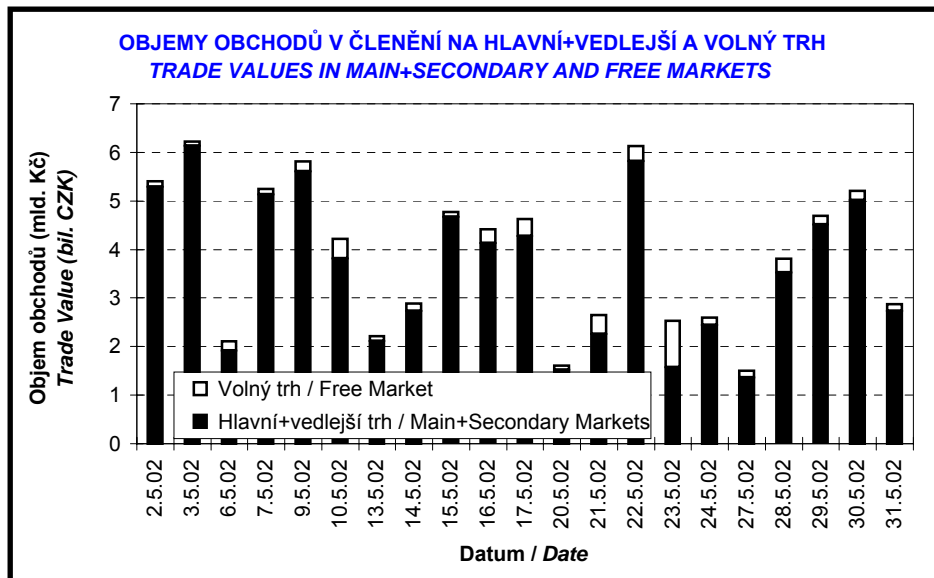


PŘEHLED OBJEMŮ OBCHODŮ
TRADE VALUE BY MARKET AND TYPE OF SECURITY

Druh CP Securite Type		Dluhopisy Bonds		Akcie Shares		Podílové listy Units		Celkem All	
Trh Market		Objem (tis. Kč) Value (CZK 000s)	Počet (ks) Volume (pieces)	Objem (tis. Kč) Value (CZK 000s)	Počet (ks) Volume (pieces)	Objem (tis. Kč) Value (CZK 000s)	Počet (ks) Volume (pieces)	Objem (tis. Kč) Value (CZK 000s)	Počet (ks) Volume (pieces)
Hlavní Main	OS / ST	496,719	50	5 799 631,727	33 310 385	0,000	0	5 800 128,445	33 310 435
	OC / OT	57 264 868,833	5 079 396	10 080 726,332	56 794 874	0,000	0	67 345 595,165	61 874 270
	Celk./Total	57 265 365,552	5 079 446	15 880 358,059	90 105 259	0,000	0	73 145 723,611	95 184 705
Vedlejší Secondary	OS / ST	0,000	0	297 335,219	786 934	0,000	0	297 335,219	786 934
	OC / OT	2 688 255,071	44 266	339 836,718	887 815	0,000	0	3 028 091,789	932 081
	Celk./Total	2 688 255,071	44 266	637 171,936	1 674 749	0,000	0	3 325 427,007	1 719 015
Volný Free	OS / ST	1 583,729	50	394 957,700	53 487	61,120	42	396 602,550	53 579
	OC / OT	4 109 987,259	305 260	550 637,495	98 769	1 410,000	1 000	4 662 034,754	405 029
	Celk./Total	4 111 570,989	305 310	945 595,195	152 256	1 471,120	1 042	5 058 637,304	458 608
Celkem Total	OS / ST	2 080,448	100	6 491 924,646	34 150 806	61,120	42	6 494 066,214	34 150 948
	OC / OT	64 063 111,164	5 428 922	10 971 200,545	57 781 458	1 410,000	1 000	75 035 721,708	63 211 380
	Celk./Total	64 065 191,612	5 429 022	17 463 125,190	91 932 264	1 471,120	1 042	81 529 787,922	97 362 328

OS = Obchody obchodního systému, OC = Ostatní obchody členů burzy
ST = System Trades, OT = Other Trades of PSE members





OBOROVÉ OBJEMY OBCHODŮ AKCIÍ + PL A JEJICH PODÍLY NA CELKU
SHARES+UNITS - TRADE VALUE BY SECTOR AND AS PERCENTAGE OF THE TOTAL VALUE

Číslo No.	Obor Sector	Objem OS (mil. Kč) Value ST (mil. CZK)	Podíl (%) (%)	Objem OC (mil. Kč) Value OT (mil. CZK)	Podíl (%) (%)	Objem celkem (mil. Kč) Total Value (mil. CZK)	Podíl (%) (%)
1	Zemědělství / Agriculture	0,000	0,00	0,000	0,00	0,000	0,00
2	Výroba potravin / Food Production	0,000	0,00	0,000	0,00	0,000	0,00
3	Výroba nápojů a tabáku / Beverages & Tobacco	393,856	6,07	500,942	4,57	894,797	5,12
4	Těžba, zpracování nerostů a rud / Mining	0,032	0,00	50,296	0,46	50,327	0,29
5	Textilní, oděvní, kožedělný / Textiles	0,000	0,00	0,000	0,00	0,000	0,00
6	Dřevařský a papírenský / Wood and Paper	0,001	0,00	0,000	0,00	0,001	0,00
7	Chemický, farmaceut., guma / Chemicals, Pharmacy, Rubber	327,589	5,05	454,906	4,15	782,495	4,48
8	Stavebnictví, stav. hmoty / Building	0,043	0,00	2,033	0,02	2,076	0,01
9	Hutnictví, zpracování kovů / Metallurgy	0,577	0,01	0,000	0,00	0,577	0,00
10	Strojírenství / Mechanical Engineering	0,416	0,01	0,000	0,00	0,416	0,00
11	Elektrotechnika, elektronika / Electrical Engineering, Electronics	0,010	0,00	0,000	0,00	0,010	0,00
12	Energetika / Energy	1 873,086	28,85	3 060,332	27,89	4 933,418	28,25
13	Doprava a spoje / Transportation	1 001,065	15,42	2 191,014	19,97	3 192,079	18,28
14	Obchod / Trade	0,055	0,00	0,000	0,00	0,055	0,00
15	Peněžnictví / Finance and Banking	2 887,973	44,49	4 663,274	42,50	7 551,246	43,24
16	Služby / Services	1,408	0,02	0,000	0,00	1,408	0,01
17	Bižuterie, sklo a keramika / Jewelry, Glass, Ceramics	0,000	0,00	0,000	0,00	0,000	0,00
18	Investiční fondy / Investment Funds	5,868	0,09	49,815	0,45	55,683	0,32
19	Ostatní / Others	0,009	0,00	0,000	0,00	0,009	0,00

INDIKÁTORY HLAVNÍHO A VEDLEJŠÍHO TRHU (KONEC MĚSÍCE)
INDICATORS OF MAIN AND SECONDARY MARKETS (MONTH - END)

Indikátor Indicator	P/E P/E	P/BV P/BV	Dividendový výnos (%) Dividend Yields (%)
Hodnota Value	7,59	1,56	4,30

POČTY REGISTROVANÝCH EMISÍ (KONEC MĚSÍCE)
NUMBER OF REGISTERED ISSUES (MONTH - END)

	Dluhopisy Bonds	Akcie Shares	Podílové listy Units	Celkem Total
Hlavní trh / Main Market	25	5	0	30
Vedlejší trh / Secondary Market	17	46	0	63
Volný trh / Free Market	42	40	2	84
Celkem / Total	84	91	2	177

**EMISE AKCIÍ A PL S NEJVĚTŠÍMI CELKOVÝMI OBJEMY OBCHODŮ
ISSUES OF SHARES + UNITS WITH THE HIGHEST TOTAL TRADE VALUE**

	ISIN	Název	1) Trh	Objem (mil. Kč)	Podíl 2) (%)	Kumul. 2) (%)
	ISIN	Issuer	1) Market	Value (mil. CZK)	2) (%)	Cumul. 2) (%)
1	CZ0008019106	KOMERČNÍ BANKA	A	6 027,526	34,51	34,51
2	CZ0005112300	ČEZ	A	4 932,642	28,24	62,76
3	CZ0009093209	ČESKÝ TELECOM	A	2 619,645	15,00	77,76
4	CZ0008023801	ČESKÁ SPORITELNA	A	1 518,250	8,69	86,45
5	CS0008418869	PHILIP MORRIS ČR	C	894,779	5,12	91,57
6	CZ0009091500	UNIPETROL	A	782,296	4,48	96,05
7	CZ0009054607	ČESKÉ RADIOKOMUN.	B	572,434	3,28	99,33
8	CZ0005074351	TARMAC SEVEROKÁMEN	C	49,696	0,28	99,61
9	CZ0008025509	ZLATÝ IF KVANTO	B	34,816	0,20	99,81
10	CZ0008011103	IF OBCHODU	B	9,075	0,05	99,87
11	CZ0008011004	KŘIŠŤÁLOVÝ IF	B	6,657	0,04	99,90
12	CZ0008002755	ČESKÁ POJIŠŤOVNA	B	4,695	0,03	99,93
13	CZ0008011301	IF BOHATSTVÍ	B	3,663	0,02	99,95
14	CZ0005006502	METROSTAV	B	2,046	0,01	99,96
15	CZ0008470465	ČESKÝ UPF	C	1,430	0,01	99,97
16	CS0008416251	PVT	B	1,408	0,01	99,98
17	CZ0008002557	ŽIVNOSTENSKÁ BANKA	B	0,757	0,00	99,98
18	CZ0005103952	SOKOLOVSKÁ UHELNÁ	B	0,620	0,00	99,99
19	CS0005010552	TŘINECKÉ ŽELEZÁRNY	C	0,576	0,00	99,99
20	CZ0005077958	JM ENERGETIKA	B	0,276	0,00	99,99

**EMISE AKCIÍ A PL S NEJVĚTŠÍMI OBJEMY OBCHODŮ OBCHODNÍHO SYSTÉMU
ISSUES OF SHARES + UNITS WITH THE HIGHEST SYSTEM TRADE VALUE**

	ISIN	Název	1) Trh	Objem (mil. Kč)	Podíl 3) (%)	Kumul. 3) (%)
	ISIN	Issuer	1) Market	Value (mil. CZK)	3) (%)	Cumul. 3) (%)
1	CZ0008019106	KOMERČNÍ BANKA	A	2 649,966	40,82	40,82
2	CZ0005112300	ČEZ	A	1 872,416	28,84	69,66
3	CZ0009093209	ČESKÝ TELECOM	A	716,552	11,04	80,70
4	CS0008418869	PHILIP MORRIS ČR	C	393,837	6,07	86,77
5	CZ0009091500	UNIPETROL	A	327,390	5,04	91,81
6	CZ0009054607	ČESKÉ RADIOKOMUN.	B	284,513	4,38	96,19
7	CZ0008023801	ČESKÁ SPORITELNA	A	233,308	3,59	99,78
8	CZ0008002755	ČESKÁ POJIŠŤOVNA	B	3,924	0,06	99,84
9	CZ0008011301	IF BOHATSTVÍ	B	2,984	0,05	99,89
10	CS0008416251	PVT	B	1,408	0,02	99,91
11	CZ0008011103	IF OBCHODU	B	1,240	0,02	99,93
12	CZ0008011004	KŘIŠŤÁLOVÝ IF	B	0,982	0,02	99,95
13	CZ0008002557	ŽIVNOSTENSKÁ BANKA	B	0,757	0,01	99,96
14	CZ0008025509	ZLATÝ IF KVANTO	B	0,599	0,01	99,97
15	CS0005010552	TŘINECKÉ ŽELEZÁRNY	C	0,576	0,01	99,98
16	CZ0005077958	JM ENERGETIKA	B	0,276	0,00	99,98
17	CS0005018456	TATRA	C	0,233	0,00	99,98
18	CZ0005092858	SPOLEK CH.HUT.VÝR.	C	0,193	0,00	99,99
19	CS0005031152	ŽĎAS	B	0,169	0,00	99,99
20	CZ0005078055	SČ ENERGETIKA	B	0,120	0,00	99,99

1) A=Hlavní B=Vedlejší C=Volný
1) A=Main B=Secondary C=Free

2), resp. 3) Vztaheno k celk. objemu obchodů akcií+PL, resp. k objemu obchodů OS
2) and 3) Resp. related to the total trade value of shares+units and system trade value

EMISE DLUHOPISŮ S NEJVĚTŠÍMI CELKOVÝMI OBJEMY OBCHODŮ
BOND ISSUES WITH THE HIGHEST TOTAL TRADE VALUE

	ISIN	Název	Trh ¹⁾	Objem (mil. Kč)	Podíl ²⁾ (%)	Kumul. ²⁾ (%)
	ISIN	Issue	Market ¹⁾	Value (mil. CZK)	²⁾ (%)	Cumul. ²⁾ (%)
1	CZ0001000764	ST.DLUHOP. 6,55/11	A	20 092,142	31,36	31,36
2	CZ0001000749	ST.DLUHOP. 6,95/16	A	10 286,739	16,06	47,42
3	CZ0001000756	ST.DLUHOP. 6,05/04	A	9 848,624	15,37	62,79
4	CZ0001000772	ST.DLUHOP. 5,70/06	A	4 343,816	6,78	69,57
5	CZ0001000731	ST.DLUHOP. 6,40/10	A	3 713,590	5,80	75,37
6	CZ0003500662	ČEZ 11,0625/08	A	2 905,126	4,53	79,90
7	CZ0003501207	ŠKODA AUTO 7,25/05	B	1 135,458	1,77	81,68
8	CZ0001000681	ST.DLUHOP. 6,90/03	A	1 001,333	1,56	83,24
9	CZ0000000021	EIB 8,20/09	A	975,460	1,52	84,76
10	CZ0001000574	ST.DLUHOP.10,90/03	A	880,213	1,37	86,14
11	CZ0003700528	KB 8,00/04	C	785,591	1,23	87,36
12	CZ0001000723	ST.DLUHOP. 6,30/07	A	770,920	1,20	88,57
13	CZ0002000144	HZL ČMHB 6,40/05	C	526,986	0,82	89,39
14	CZ0003501090	ČEZ 8,75/04	A	502,483	0,78	90,17
15	CZ0000000054	EIB 6,50/15	A	487,256	0,76	90,93
16	CZ0003501140	RADIOMOBIL 8,20/04	C	447,049	0,70	91,63
17	CZ0001000707	ST.DLUHOP. 6,75/05	A	403,061	0,63	92,26
18	CZ0003500993	SM ENERG. VAR/05	C	373,539	0,58	92,84
19	CZ0003700452	KB VAR/02	C	362,895	0,57	93,41
20	CZ0002000185	HZL HVB 6,0/09	C	311,119	0,49	93,90

SUMARIZACE TRŽNÍCH KAPITALIZACÍ (KONEC MĚSÍCE)
MARKET CAPITALIZATION SUMMARY (MONTH - END)

	Trh	Tržní kapitalizace (mil. Kč)	Počet emisí
	Market	Market Capitalization (mil. CZK)	Number of Issues
Akcie Shares	Hlavní / Main	276 516,6	5
	Vedlejší / Secondary	87 652,4	46
	Volný / Free	50 020,8	40
	Celkem / Total	414 189,8	91
Podílové listy Units	Hlavní / Main	0,0	0
	Vedlejší / Secondary	0,0	0
	Volný / Free	1 707,3	2
	Celkem / Total	1 707,3	2
Celkem Total	Hlavní / Main	276 516,6	5
	Vedlejší / Secondary	87 652,4	46
	Volný / Free	51 728,1	42
	Celkem / Total	415 897,1	93
Dluhopisy Bonds	Hlavní / Main	220 740,3	25
	Vedlejší / Secondary	37 313,7	15
	Volný / Free	77 762,6	41
	Celkem / Total	335 816,6	81

1) A=Hlavní B=Vedlejší C=Volný
 1) A=Main B=Secondary C=Free

2) Podíl a kumulovaný podíl se vztahují k celk. objemu obchodů obligací
 2) Both percentage and cumulative percentage relate to the total trade value of bonds

EMISE AKCIÍ A PL S NEJVĚTŠÍMI TRŽNÍMI KAPITALIZACEMI (KONEC MĚSÍCE)
ISSUES OF SHARES+UNITS WITH THE HIGHEST MARKET CAPIT. (MONTH - END)

	ISIN	Název	1) Trh	Tržní kapit. (mil. Kč)	Podíl 2) (%)	Kumul. 2) (%)
	ISIN	Issuer	1) Market	Market Capit. (mil. CZK)	2) (%)	Cumul. 2) (%)
1	CZ0009093209	ČESKÝ TELECOM	A	100 008,9	24,05	24,05
2	CZ0008019106	KOMERČNÍ BANKA	A	64 388,7	15,48	39,53
3	CZ0008023801	ČESKÁ SPOŘITELNA	A	52 486,1	12,62	52,15
4	CZ0005112300	ČEZ	A	52 127,5	12,53	64,68
5	CS0008418869	PHILIP MORRIS ČR	C	19 401,1	4,66	69,35
6	CZ0009054607	ČESKÉ RADIOKOMUN.	B	10 221,3	2,46	71,80
7	CZ0008002755	ČESKÁ POJIŠŤOVNA	B	8 862,9	2,13	73,94
8	CZ0008002854	IPB	C	7 667,0	1,84	75,78
9	CZ0009091500	UNIPETROL	A	7 505,4	1,80	77,58
10	CS0008439659	PRAŽSKÁ TEPLÁREN.	B	5 101,9	1,23	78,81
11	CZ0005077958	JM ENERGETIKA	B	4 764,9	1,15	79,96
12	CZ0008002557	ŽIVNOSTENSKÁ BANKA	B	4 149,3	1,00	80,95
13	CZ0005078154	PRAŽSKÁ ENERGETIKA	B	3 945,7	0,95	81,90
14	CZ0005078352	SM ENERGETIKA	B	3 191,2	0,77	82,67
15	CZ0005078956	JM PLYNÁRENSKÁ	B	3 153,3	0,76	83,43
16	CZ0005078253	STČ ENERGETICKÁ	B	3 119,9	0,75	84,18
17	CZ0005084459	SM PLYNÁRENSKÁ	B	2 944,6	0,71	84,89
18	CZ0005078055	SČ ENERGETIKA	B	2 801,4	0,67	85,56
19	CS0008449658	MORAVSKÉ NAFT.DOLY	B	2 510,3	0,60	86,16
20	CZ0005102350	SEVEROČESKÉ DOLY	B	2 445,8	0,59	86,75

EMISE DLUHOPISŮ S NEJVĚTŠÍMI TRŽNÍMI KAPITALIZACEMI (KONEC MĚSÍCE)
BOND ISSUES WITH THE HIGHEST MARKET CAPITAL. (MONTH - END)

	ISIN	Název	1) Trh	Tržní kapit. (mil. Kč)	Podíl 3) (%)	Kumul. 3) (%)
	ISIN	Issue	1) Market	Market Capit. (mil. CZK)	3) (%)	Cumul. 3) (%)
1	CZ0001000707	ST.DLUHOP. 6,75/05	A	22 000,0	6,55	6,55
2	CZ0001000731	ST.DLUHOP. 6,40/10	A	21 000,0	6,25	12,80
3	CZ0001000756	ST.DLUHOP. 6,05/04	A	21 000,0	6,25	19,06
4	CZ0001000723	ST.DLUHOP. 6,30/07	A	20 110,0	5,99	25,05
5	CZ0001000764	ST.DLUHOP. 6,55/11	A	18 272,4	5,44	30,49
6	CZ0001000681	ST.DLUHOP. 6,90/03	A	18 082,7	5,38	35,87
7	CZ0001000749	ST.DLUHOP. 6,95/16	A	18 000,0	5,36	41,23
8	CZ0001000772	ST.DLUHOP. 5,70/06	A	12 000,0	3,57	44,81
9	CZ0003700445	KOB 10,875/04	A	8 252,3	2,46	47,26
10	CZ0001000558	ST.DLUHOP. 14,85/03	A	6 016,5	1,79	49,05
11	CZ0003700486	IPB VAR/08	C	6 000,0	1,79	50,84
12	CZ0001000491	ST.DLUHOP. 12,20/02	A	5 887,5	1,75	52,59
13	CZ0003700460	ČSOB VAR/02	A	5 709,0	1,70	54,29
14	CZ0003700551	ČEB 6,95/10	B	5 500,0	1,64	55,93
15	CZ0001000574	ST.DLUHOP. 10,90/03	A	5 458,0	1,63	57,56
16	CZ0001000632	ST.DLUHOP. 7,30/04	A	5 000,0	1,49	59,05
17	CZ0003501140	RADIOMOBIL 8,20/04	C	5 000,0	1,49	60,54
18	CZ0001000715	ST.DLUHOP. 7,95/04	A	5 000,0	1,49	62,02
19	CZ0003501207	ŠKODA AUTO 7,25/05	B	4 995,0	1,49	63,51
20	CZ0003700478	KOB VAR/05	A	4 970,0	1,48	64,99

1) A=Hlavní B=Vedlejší C=Volný
 1) A=Main B=Secondary C=Free

2), resp. 3) Vztaheno k celkové tržní kapitalizaci akcií+PL, resp. obligací
 2) and 3) Resp. related to the total market capitalization for shares+units and bonds

EMISE AKCIÍ A PL S NEJVĚTŠÍM RŮSTEM KURZŮ (OBJEM OS NAD 250 000 Kč)
ISSUES OF SHARES AND UNITS WITH THE HIGHEST PRICE RISE (ST VALUE ABOVE CZK 250,000)

	ISIN	Název	1) Trh 1)	Kurz 30.4.02	Kurz 31.5.02	Změna (%)	Objem OS (tis. Kč)	Objem OC (tis. Kč)	Celkem (tis. Kč)
	ISIN	Issuer	Market	Price 30.4.02	Price 31.5.02	Change (%)	Value ST (CZK 000s)	Value OT (CZK 000s)	Total Value (CZK 000s)
1	CZ0009091500	UNIPETROL	A	29,14	41,39	42,0	327 390	454 906	782 296
2	CS0008418869	PHILIP MORRIS ČR	C	8 285,00	10 138,00	22,4	393 837	500 942	894 779
3	CS0005010552	TŘINECKÉ ŽELEZÁRNY	C	165,00	200,00	21,2	576	0	576
4	CZ0008002557	ŽIVNOSTENSKÁ BANKA	B	2 603,00	3 050,00	17,2	757	0	757
5	CZ0008002755	ČESKÁ POJIŠŤOVNA	B	4 158,00	4 482,00	7,8	3 924	772	4 695
6	CZ0005112300	ČEZ	A	82,27	88,04	7,0	1 872 416	3 060 226	4 932 642
7	CZ0008011103	IF OBCHODU	B	1 056,00	1 110,00	5,1	1 240	7 835	9 075
8	CZ0008025509	ZLATÝ IF KVANTO	B	440,00	455,00	3,4	599	34 216	34 816
9	CS0008416251	PVT	B	1 848,00	1 900,00	2,8	1 408	0	1 408
10	CZ0008011004	KŘIŠŤÁLOVÝ IF	B	1 095,00	1 119,00	2,2	982	5 675	6 657
11									
12									
13									
14									
15									
16									
17									
18									
19									
20									

EMISE AKCIÍ A PL S NEJVĚTŠÍM POKLESEM KURZŮ (OBJEM OS NAD 250 000 Kč)
ISSUES OF SHARES AND UNITS WITH THE HIGHEST PRICE DECLINE (ST VALUE ABOVE CZK 250,000)

	ISIN	Název	1) Trh 1)	Kurz 30.4.02	Kurz 31.5.02	Změna (%)	Objem OS (tis. Kč)	Objem OC (tis. Kč)	Celkem (tis. Kč)
	ISIN	Issuer	Market	Price 30.4.02	Price 31.5.02	Change (%)	Value ST (CZK 000s)	Value OT (CZK 000s)	Total Value (CZK 000s)
1	CZ0009054607	ČESKÉ RADIOKOMUN.	B	387,50	331,00	-14,6	284 513	287 921	572 434
2	CZ0009093209	ČESKÝ TELECOM	A	328,00	310,50	-5,3	716 552	1 903 093	2 619 645
3	CZ0008019106	KOMERČNÍ BANKA	A	1 760,00	1 694,00	-3,8	2 649 966	3 377 560	6 027 526
4	CZ0005077958	JM ENERGETIKA	B	2 079,00	2 030,00	-2,4	276	0	276
5	CZ0008011301	IF BOHATSTVÍ	B	1 375,00	1 350,00	-1,8	2 984	679	3 663
6	CZ0008023801	ČESKÁ SPOŘITELNA	A	374,90	372,80	-0,6	233 308	1 284 942	1 518 250
7									
8									
9									
10									
11									
12									
13									
14									
15									
16									
17									
18									
19									
20									