



# BURZA CENNÝCH PAPÍRŮ PRAHA PRAGUE STOCK EXCHANGE

## Měsíční statistika / Monthly Statistics

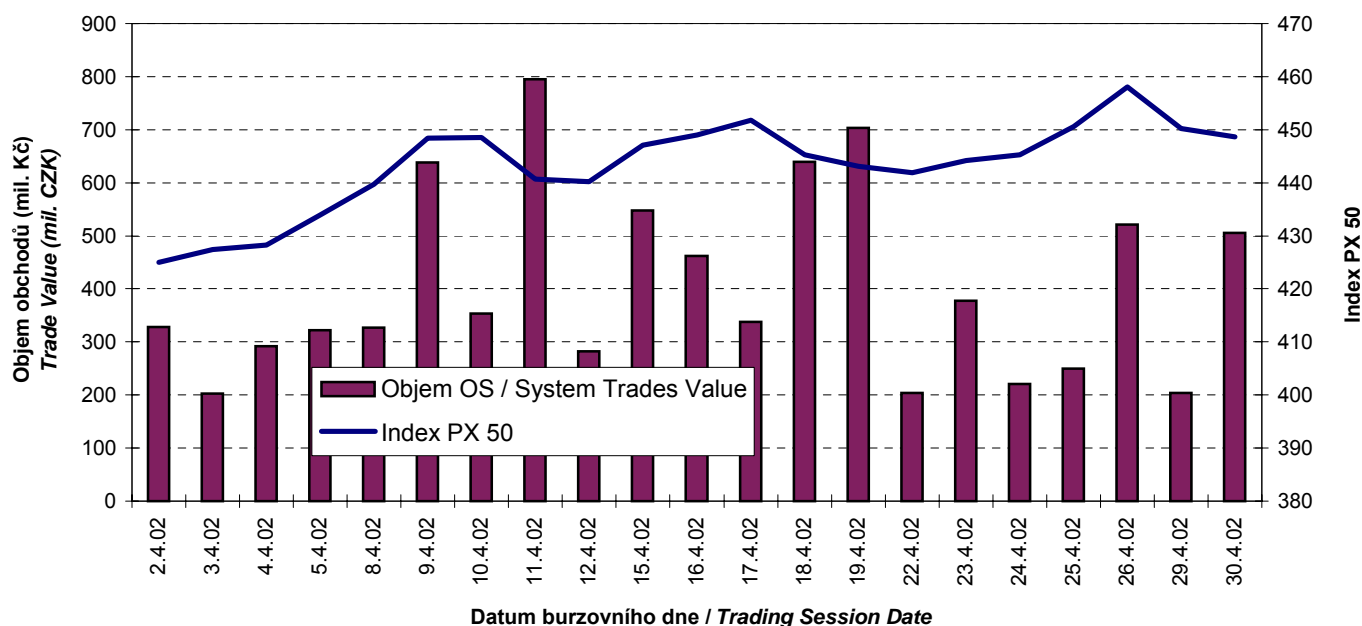
Duben 2002

April 2002

### BURZOVNÍ INDEXY V HODNOCENÉM MĚSÍCI EXCHANGE INDICES IN THE MONTH UNDER REVIEW

Index	Obor Sector	Hodnota (konec měsíce) Value (End of Month)	Měsíční změna (%) Monthly Change (%)	Roční změna (%) Annual Change (%)	Měsíční max. Monthly Max.	Datum max. Date of Max.	Měsíční min. Monthly Min.	Datum min. Date of Min.
PX 50		448,6	4,64	8,04	458,1	26.4.02	425,0	2.4.02
PX-D		1 201,7	5,15	8,48	1 228,7	26.4.02	1 130,8	2.4.02
PX-GLOB		559,1	4,06	9,37	569,3	26.4.02	533,1	2.4.02
B103	Výroba nápojů a tabáku /Beverages & Tobacco	901,4	1,19	44,18	908,5	29.4.02	804,4	2.4.02
B104	Těžba, zpracování nerostů a rud /Mining	399,2	-2,54	17,17	410,5	17.4.02	392,4	19.4.02
B105	Textilní, oděvní, kožedělný /Textiles	125,8	15,73	-9,43	125,8	11.4.02	108,7	2.4.02
B107	Chemický, farmaceut., guma / Chemicals, Pharmacy, Rubber	98,5	1,03	-37,22	100,6	26.4.02	94,3	3.4.02
B108	Stavebnictví, stav. hmoty /Building	1 009,7	1,88	27,15	1 009,7	11.4.02	976,0	5.4.02
B110	Strojírenství / Mechanical Engineering	49,2	-4,84	-19,61	51,7	2.4.02	49,2	23.4.02
B111	Elektrotechnika, elektronika / Electrical Engineering, Electronics	311,6	2,06	-4,85	311,6	26.4.02	298,4	5.4.02
B112	Energetika / Energy	504,8	1,65	-13,84	516,2	9.4.02	497,2	2.4.02
B113	Doprava a spoje /Transportation	1 013,2	4,08	-10,86	1 061,5	26.4.02	965,8	2.4.02
B114	Obchod / Trade	74,1	1,23	10,76	74,1	22.4.02	73,2	2.4.02
B115	Peněžnictví / Finance and Banking	962,8	6,95	67,65	978,3	26.4.02	897,0	2.4.02
B116	Služby / Services	446,3	8,72	-21,09	446,3	29.4.02	418,5	2.4.02
B118	Investiční fondy / Investment Funds	1 122,5	2,55	8,89	1 127,8	18.4.02	1 096,9	5.4.02
B119	Ostatní / Others	256,1	4,36	-14,00	262,1	16.4.02	240,3	5.4.02

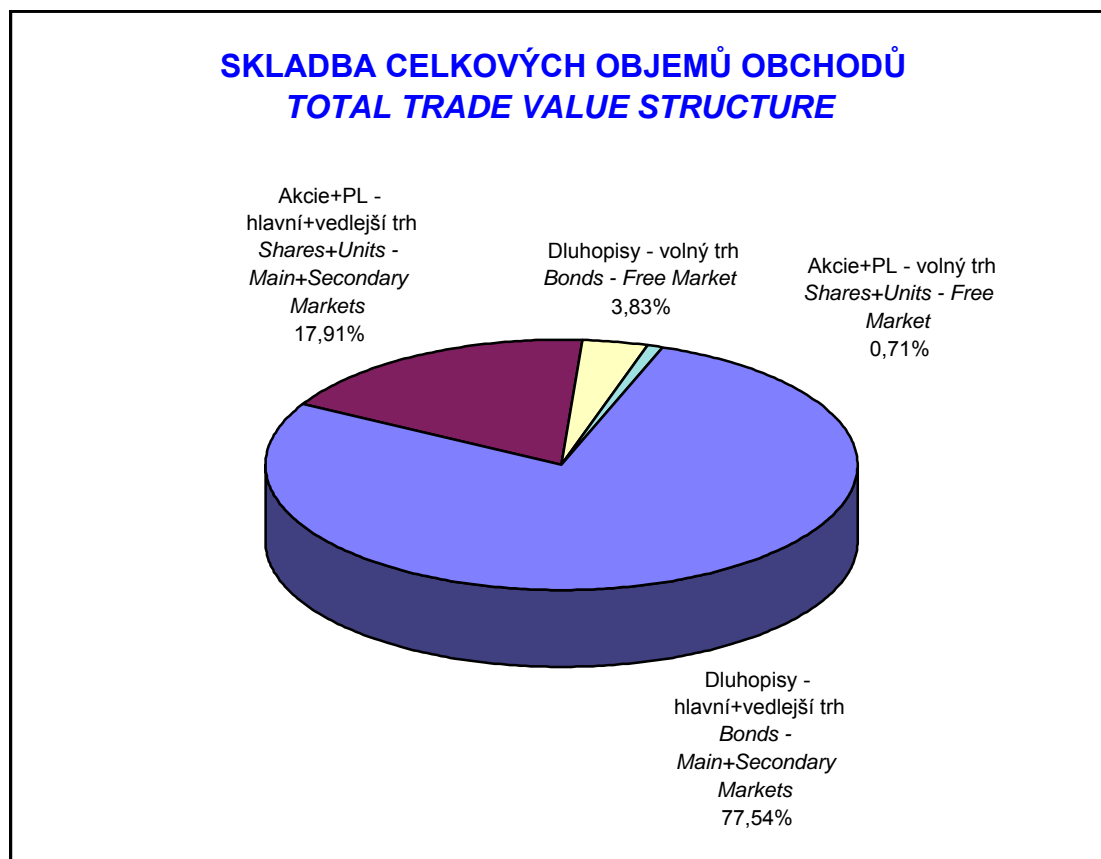
### OBJEMY OBCHODŮ OBCHODNÍHO SYSTÉMU A INDEX PX 50 SYSTEM TRADES VALUE OF SHARES + UNITS AND INDEX PX 50

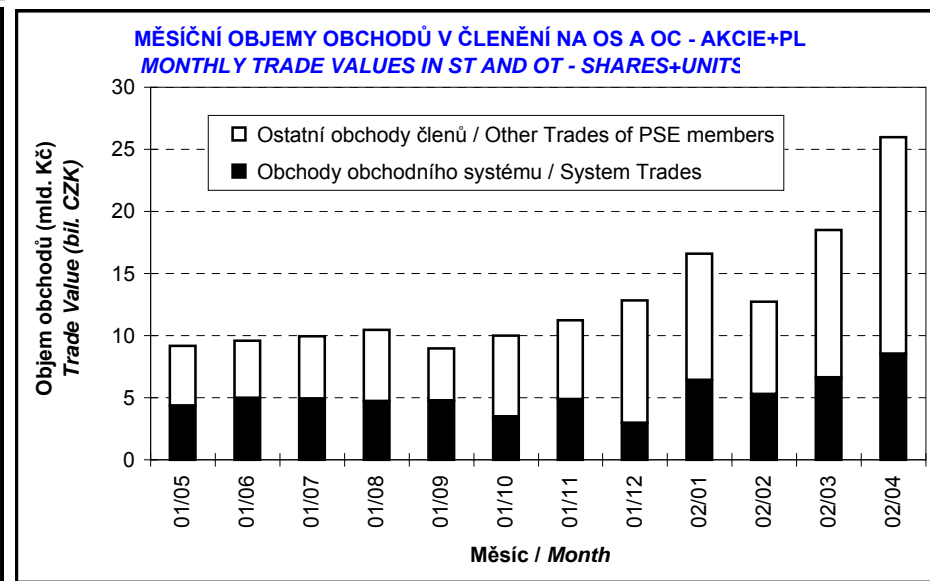
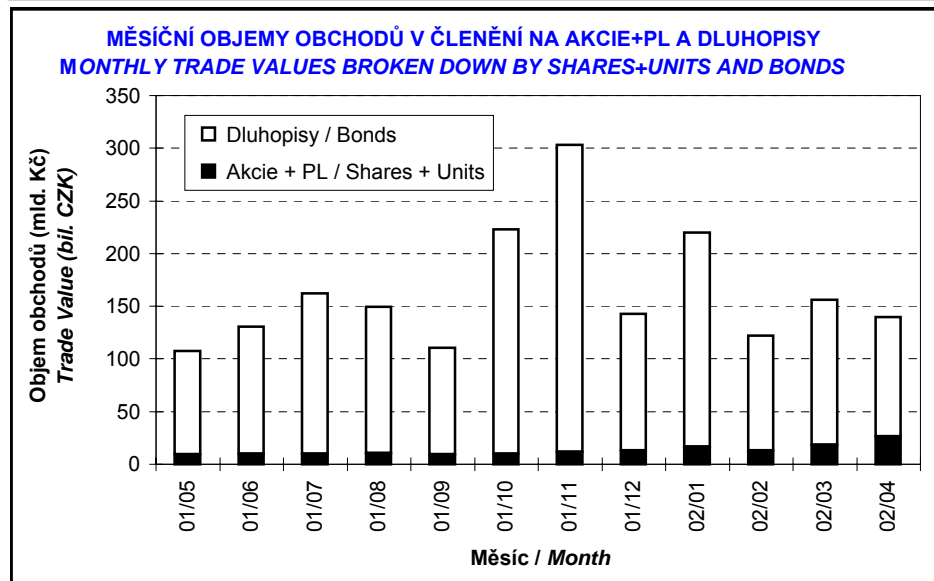
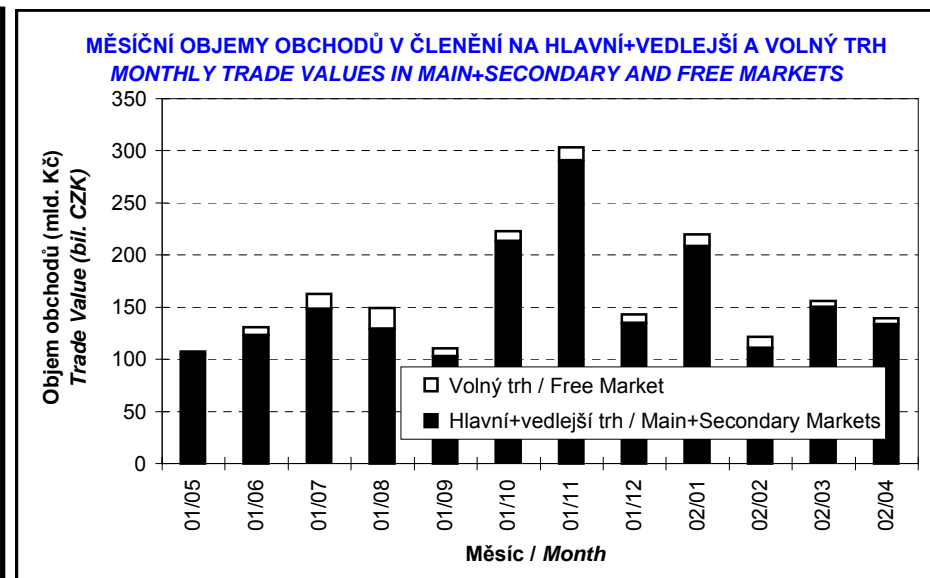
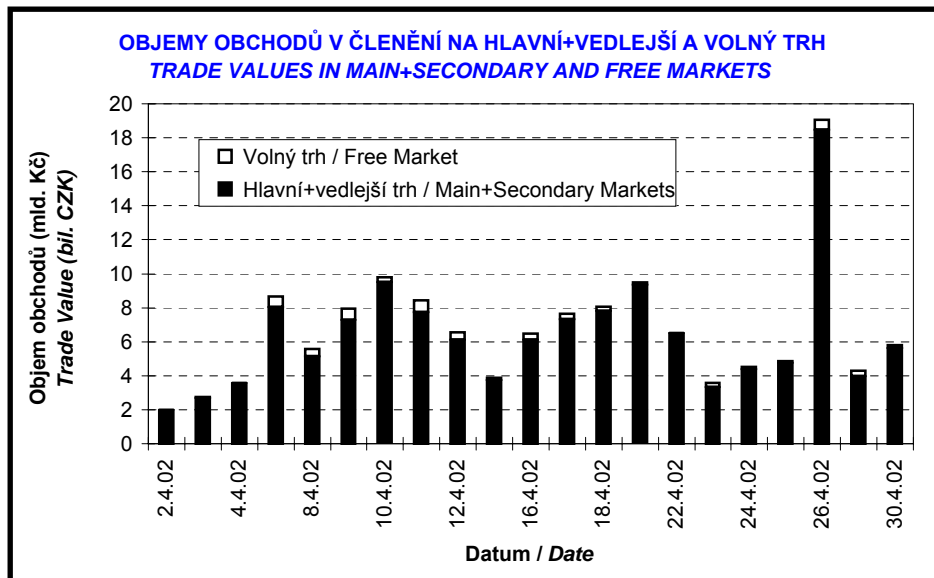


**PŘEHLED OBJEMŮ OBCHODŮ**  
**TRADE VALUE BY MARKET AND TYPE OF SECURITY**

Druh CP Securite Type		Dluhopisy Bonds		Akcie Shares		Podílové listy Units		Celkem All	
Trh Market		Objem (tis. Kč) Value (CZK 000s)	Počet (ks) Volume (pieces)	Objem (tis. Kč) Value (CZK 000s)	Počet (ks) Volume (pieces)	Objem (tis. Kč) Value (CZK 000s)	Počet (ks) Volume (pieces)	Objem (tis. Kč) Value (CZK 000s)	Počet (ks) Volume (pieces)
Hlavní Main	OS / ST	135,457	12	7 830 482,631	23 340 806	0,000	0	7 830 618,088	23 340 818
	OC / OT	105 107 667,188	10 478 424	16 400 773,544	62 259 605	0,000	0	121 508 440,732	72 738 029
	Celk./Total	105 107 802,645	10 478 436	24 231 256,175	85 600 411	0,000	0	129 339 058,820	96 078 847
Vedlejší Secondary	OS / ST	0,000	0	386 525,415	940 683	0,000	0	386 525,415	940 683
	OC / OT	3 047 705,079	61 458	358 202,994	898 066	0,000	0	3 405 908,074	959 524
	Celk./Total	3 047 705,079	61 458	744 728,409	1 838 749	0,000	0	3 792 433,489	1 900 207
Volný Free	OS / ST	0,000	0	297 165,027	39 773	187,812	135	297 352,839	39 908
	OC / OT	5 347 586,661	344 306	695 688,286	89 069	2 890,000	2 050	6 046 164,946	435 425
	Celk./Total	5 347 586,661	344 306	992 853,313	128 842	3 077,812	2 185	6 343 517,786	475 333
Celkem Total	OS / ST	135,457	12	8 514 173,074	24 321 262	187,812	135	8 514 496,342	24 321 409
	OC / OT	113 502 958,928	10 884 188	17 454 664,824	63 246 740	2 890,000	2 050	130 960 513,752	74 132 978
	Celk./Total	113 503 094,384	10 884 200	25 968 837,898	87 568 002	3 077,812	2 185	139 475 010,094	98 454 387

OS = Obchody obchodního systému, OC = Ostatní obchody členů burzy  
ST = System Trades, OT = Other Trades of PSE members





**OBOROVÉ OBJEMY OBCHODŮ AKCIÍ + PL A JEJICH PODÍLY NA CELKU**  
**SHARES+UNITS - TRADE VALUE BY SECTOR AND AS PERCENTAGE OF THE TOTAL VALUE**

Číslo No.	Obor Sector	Objem OS (mil. Kč) Value ST (mil. CZK)	Podíl (%) (%)	Objem OC (mil. Kč) Value OT (mil. CZK)	Podíl (%) (%)	Objem celkem (mil. Kč) Total Value (mil. CZK)	Podíl (%) (%)
1	Zemědělství / Agriculture	0,000	0,00	0,000	0,00	0,000	0,00
2	Výroba potravin / Food Production	0,002	0,00	0,000	0,00	0,002	0,00
3	Výroba nápojů a tabáku / Beverages & Tobacco	297,019	3,49	695,688	3,99	992,707	3,82
4	Těžba, zpracování nerostů a rud / Mining	2,806	0,03	7,707	0,04	10,513	0,04
5	Textilní, oděvní, kožedělný / Textiles	0,000	0,00	0,000	0,00	0,000	0,00
6	Dřevařský a papírenský / Wood and Paper	0,000	0,00	0,000	0,00	0,000	0,00
7	Chemický, farmaceut., guma / Chemicals, Pharmacy, Rubber	78,790	0,93	105,956	0,61	184,746	0,71
8	Stavebnictví, stav. hmoty / Building	0,026	0,00	3,925	0,02	3,951	0,02
9	Hutnictví, zpracování kovů / Metallurgy	0,043	0,00	0,000	0,00	0,043	0,00
10	Strojírenství / Mechanical Engineering	0,026	0,00	0,000	0,00	0,026	0,00
11	Elektrotechnika, elektronika / Electrical Engineering, Electronics	0,010	0,00	0,000	0,00	0,010	0,00
12	Energetika / Energy	1 116,839	13,12	2 475,400	14,18	3 592,239	13,83
13	Doprava a spoje / Transportation	1 449,401	17,02	2 299,222	13,17	3 748,623	14,43
14	Obchod / Trade	0,019	0,00	0,000	0,00	0,019	0,00
15	Peněžnictví / Finance and Banking	5 546,479	65,14	11 820,431	67,71	17 366,911	66,87
16	Služby / Services	0,944	0,01	0,400	0,00	1,345	0,01
17	Bižuterie, sklo a keramika / Jewelry, Glass, Ceramics	0,000	0,00	0,000	0,00	0,000	0,00
18	Investiční fondy / Investment Funds	21,935	0,26	48,824	0,28	70,759	0,27
19	Ostatní / Others	0,021	0,00	0,000	0,00	0,021	0,00

**INDIKÁTORY HLAVNÍHO A VEDLEJŠÍHO TRHU (KONEC MĚSÍCE)**  
**INDICATORS OF MAIN AND SECONDARY MARKETS (MONTH - END)**

Indikátor Indicator	P/E P/E	P/BV P/BV	Dividendový výnos (%) Dividend Yields (%)
Hodnota Value	7,52	1,57	4,55

**POČTY REGISTROVANÝCH EMISÍ (KONEC MĚSÍCE)**  
**NUMBER OF REGISTERED ISSUES (MONTH - END)**

	Dluhopisy Bonds	Akcie Shares	Podílové listy Units	Celkem Total
Hlavní trh / Main Market	25	5	0	30
Vedlejší trh / Secondary Market	17	46	0	63
Volný trh / Free Market	41	44	2	87
Celkem / Total	83	95	2	180

**EMISE AKCIÍ A PL S NEJVĚTŠÍMI CELKOVÝMI OBJEMY OBCHODŮ  
ISSUES OF SHARES + UNITS WITH THE HIGHEST TOTAL TRADE VALUE**

	ISIN	Název	1) Trh	Objem (mil. Kč)	Podíl 2) (%)	Kumul. 2) (%)
	ISIN	Issuer	1) Market	Value (mil. CZK)	2) (%)	Cumul. 2) (%)
1	CZ0008019106	KOMERČNÍ BANKA	A	9 816,601	37,80	37,80
2	CZ0008023801	ČESKÁ SPORITELNA	A	7 546,193	29,06	66,85
3	CZ0005112300	ČEZ	A	3 592,138	13,83	80,68
4	CZ0009093209	ČESKÝ TELECOM	A	3 091,598	11,90	92,59
5	CS0008418869	PHILIP MORRIS ČR	C	992,653	3,82	96,41
6	CZ0009054607	Č. RADIOKOMUNIKACE	B	657,025	2,53	98,94
7	CZ0009091500	UNIPETROL	A	184,726	0,71	99,65
8	CZ0008025509	ZLATÝ IF KVANTO	B	36,530	0,14	99,79
9	CZ0008011004	KŘIŠŤÁLOVÝ IF	B	13,958	0,05	99,84
10	CZ0008011103	IF OBCHODU	B	11,970	0,05	99,89
11	CZ0005103952	SOKOLOVSKÁ UHELNÁ	B	5,606	0,02	99,91
12	CZ0005102350	SEVEROČ. DOLY	B	4,875	0,02	99,93
13	CZ0005006502	METROSTAV	B	3,925	0,02	99,95
14	CZ0008002755	ČESKÁ POJIŠŤOVNA	B	3,529	0,01	99,96
15	CZ0008011301	IF BOHATSTVÍ	B	3,490	0,01	99,97
16	CZ0008470465	PPF ČESKÝ PF	C	3,078	0,01	99,98
17	CZ0008007903	1.IF ŽIVNOBANKA	B	1,733	0,01	99,99
18	CS0008416251	PVT	B	1,323	0,01	100,00
19	CZ0008002557	ŽIVNOSTENSKÁ BANKA	B	0,587	0,00	100,00
20	CS0008464350	PIVOV.RADEGAST	B	0,054	0,00	100,00

**EMISE AKCIÍ A PL S NEJVĚTŠÍMI OBJEMY OBCHODŮ OBCHODNÍHO SYSTÉMU  
ISSUES OF SHARES + UNITS WITH THE HIGHEST SYSTEM TRADE VALUE**

	ISIN	Název	1) Trh	Objem (mil. Kč)	Podíl 3) (%)	Kumul. 3) (%)
	ISIN	Issuer	1) Market	Value (mil. CZK)	3) (%)	Cumul. 3) (%)
1	CZ0008019106	KOMERČNÍ BANKA	A	5 326,504	62,56	62,56
2	CZ0005112300	ČEZ	A	1 116,738	13,12	75,67
3	CZ0009093209	ČESKÝ TELECOM	A	1 090,422	12,81	88,48
4	CZ0009054607	Č. RADIOKOMUNIKACE	B	358,979	4,22	92,70
5	CS0008418869	PHILIP MORRIS ČR	C	296,965	3,49	96,19
6	CZ0008023801	ČESKÁ SPORITELNA	A	218,049	2,56	98,75
7	CZ0009091500	UNIPETROL	A	78,770	0,93	99,67
8	CZ0008011004	KŘIŠŤÁLOVÝ IF	B	7,463	0,09	99,76
9	CZ0008011103	IF OBCHODU	B	6,091	0,07	99,83
10	CZ0008025509	ZLATÝ IF KVANTO	B	3,470	0,04	99,87
11	CZ0008011301	IF BOHATSTVÍ	B	2,991	0,04	99,91
12	CZ0005102350	SEVEROČ. DOLY	B	2,767	0,03	99,94
13	CZ0008007903	1.IF ŽIVNOBANKA	B	1,733	0,02	99,96
14	CZ0008002755	ČESKÁ POJIŠŤOVNA	B	1,339	0,02	99,98
15	CS0008416251	PVT	B	0,922	0,01	99,99
16	CZ0008002557	ŽIVNOSTENSKÁ BANKA	B	0,587	0,01	99,99
17	CZ0008470465	PPF ČESKÝ PF	C	0,188	0,00	100,00
18	CS0008464350	PIVOV.RADEGAST	B	0,054	0,00	100,00
19	CS0008419750	ENERGOAQUA	C	0,023	0,00	100,00
20	CS0005018456	TATRA	C	0,022	0,00	100,00

1) A=Hlavní B=Vedlejší C=Volný  
1) A=Main B=Secondary C=Free

2), resp. 3) Vztaheno k celk. objemu obchodů akcií+PL, resp. k objemu obchodů OS  
2) and 3) Resp. related to the total trade value of shares+units and system trade value

**EMISE DLUHOPISŮ S NEJVĚTŠÍMI CELKOVÝMI OBJEMY OBCHODŮ**  
**BOND ISSUES WITH THE HIGHEST TOTAL TRADE VALUE**

	ISIN	Název	1) Trh	Objem (mil. Kč)	Podíl 2) (%)	Kumul. 2) (%)
	ISIN	Issue	1) Market	Value (mil. CZK)	2) (%)	Cumul. 2) (%)
1	CZ0001000764	ST.DLUHOP. 6,55/11	A	38 290,106	33,73	33,73
2	CZ0001000749	ST.DLUHOP. 6,95/16	A	28 130,116	24,78	58,52
3	CZ0001000731	ST.DLUHOP. 6,40/10	A	8 653,698	7,62	66,14
4	CZ0001000772	ST.DLUHOP. 5,70/06	A	7 642,463	6,73	72,88
5	CZ0001000756	ST.DLUHOP. 6,05/04	A	6 089,880	5,37	78,24
6	CZ0001000723	ST.DLUHOP. 6,30/07	A	4 170,718	3,67	81,92
7	CZ0000000021	EIB 8,20/09	A	3 288,703	2,90	84,81
8	CZ0001000707	ST.DLUHOP. 6,75/05	A	1 804,362	1,59	86,40
9	CZ0001000533	ST.DLUHOP.VAR3/02	A	1 504,898	1,33	87,73
10	CZ0003700445	KOB 10,875/04	A	1 435,637	1,26	88,99
11	CZ0001000574	ST.DLUHOP.10,90/03	A	919,869	0,81	89,80
12	CZ0003500605	MERO ČR 10,3/11	C	866,305	0,76	90,57
13	CZ0003700551	ČEB 6,95/10	B	862,128	0,76	91,33
14	CZ0003501207	ŠKODA AUTO 7,25/05	B	781,605	0,69	92,02
15	CZ0003501090	ČEZ 8,75/04	A	762,964	0,67	92,69
16	CZ0001000681	ST.DLUHOP. 6,90/03	A	717,102	0,63	93,32
17	CZ0003501140	RADIOMOBIL 8,20/04	C	697,164	0,61	93,93
18	CZ0003700528	KB 8,00/04	C	662,783	0,58	94,52
19	CZ0000000054	EIB 6,50/15	A	652,668	0,58	95,09
20	CZ0002000177	HZL RBCZ 7,50/06	C	625,340	0,55	95,64

**SUMARIZACE TRŽNÍCH KAPITALIZACÍ (KONEC MĚSÍCE)**  
**MARKET CAPITALIZATION SUMMARY (MONTH - END)**

	Trh	Tržní kapitalizace (mil. Kč)	Počet emisí
	Market	Market Capitalization (mil. CZK)	Number of Issues
<b>Akcie Shares</b>	<b>Hlavní / Main</b>	279 319,8	5
	<b>Vedlejší / Secondary</b>	86 773,5	46
	<b>Volný / Free</b>	45 435,0	44
	<b>Celkem / Total</b>	411 528,3	95
<b>Podílové listy Units</b>	<b>Hlavní / Main</b>	0,0	0
	<b>Vedlejší / Secondary</b>	0,0	0
	<b>Volný / Free</b>	1 625,9	2
	<b>Celkem / Total</b>	1 625,9	2
<b>Celkem Total</b>	<b>Hlavní / Main</b>	279 319,8	5
	<b>Vedlejší / Secondary</b>	86 773,5	46
	<b>Volný / Free</b>	47 060,9	46
	<b>Celkem / Total</b>	413 154,2	97
<b>Dluhopisy Bonds</b>	<b>Hlavní / Main</b>	212 740,3	25
	<b>Vedlejší / Secondary</b>	37 313,7	15
	<b>Volný / Free</b>	75 542,6	40
	<b>Celkem / Total</b>	325 596,6	80

1) A=Hlavní B=Vedlejší C=Volný  
 1) A=Main B=Secondary C=Free

2) Podíl a kumulovaný podíl se vztahují k celk. objemu obchodů obligací  
 2) Both percentage and cumulative percentage relate to the total trade value of bonds

**EMISE AKCIÍ A PL S NEJVĚTŠÍMI TRŽNÍMI KAPITALIZACEMI (KONEC MĚSÍCE)**  
**ISSUES OF SHARES+UNITS WITH THE HIGHEST MARKET CAPIT. (MONTH - END)**

	ISIN	Název	1) Trh	Tržní kapit. (mil. Kč)	Podíl 2) (%)	Kumul. 2) (%)
	ISIN	Issuer	1) Market	Market Capit. (mil. CZK)	2) (%)	Cumul. 2) (%)
1	CZ0009093209	ČESKÝ TELECOM	A	105 645,5	25,57	25,57
2	CZ0008019106	KOMERČNÍ BANKA	A	66 897,3	16,19	41,76
3	CZ0008023801	ČESKÁ SPOŘITELNA	A	52 781,7	12,78	54,54
4	CZ0005112300	ČEZ	A	48 711,1	11,79	66,33
5	CS0008418869	PHILIP MORRIS ČR	C	15 855,0	3,84	70,17
6	CZ0009054607	Č. RADIOKOMUNIKACE	B	11 966,0	2,90	73,06
7	CZ0008002755	ČESKÁ POJIŠŤOVNA	B	8 222,2	1,99	75,05
8	CZ0008002854	IPB	C	7 667,0	1,86	76,91
9	CZ0009091500	UNIPETROL	A	5 284,1	1,28	78,19
10	CZ0005077958	JIHOMOR. ENERGET.	B	4 879,9	1,18	79,37
11	CS0008439659	PRAŽSKÁ TEPLÁREN.	B	4 633,2	1,12	80,49
12	CZ0005078154	PRAŽSKÁ ENERGETIKA	B	4 512,6	1,09	81,58
13	CZ0008002557	ŽIVNOSTENSKÁ BANKA	B	3 541,1	0,86	82,44
14	CZ0005078352	SEMOR. ENERGETIKA	B	3 091,0	0,75	83,19
15	CZ0005078956	JIHOMOR. PLYNÁREN.	B	3 059,7	0,74	83,93
16	CZ0005078253	STŘEDOČ. ENERGET.	B	2 954,5	0,72	84,64
17	CZ0005084459	SEMOR. PLYNÁRENSKÁ	B	2 944,6	0,71	85,35
18	CZ0005078055	SEVEROČ. ENERGET.	B	2 883,2	0,70	86,05
19	CS0008449658	MORAVSKÉ NAFT.DOLY	B	2 277,5	0,55	86,60
20	CZ0005102350	SEVEROČ. DOLY	B	2 239,2	0,54	87,15

**EMISE DLUHOPISŮ S NEJVĚTŠÍMI TRŽNÍMI KAPITALIZACEMI (KONEC MĚSÍCE)**  
**BOND ISSUES WITH THE HIGHEST MARKET CAPITAL. (MONTH - END)**

	ISIN	Název	1) Trh	Tržní kapit. (mil. Kč)	Podíl 3) (%)	Kumul. 3) (%)
	ISIN	Issue	1) Market	Market Capit. (mil. CZK)	3) (%)	Cumul. 3) (%)
1	CZ0001000707	ST.DLUHOP. 6,75/05	A	22 000,0	6,76	6,76
2	CZ0001000731	ST.DLUHOP. 6,40/10	A	21 000,0	6,45	13,21
3	CZ0001000723	ST.DLUHOP. 6,30/07	A	20 110,0	6,18	19,38
4	CZ0001000764	ST.DLUHOP. 6,55/11	A	18 272,4	5,61	24,99
5	CZ0001000681	ST.DLUHOP. 6,90/03	A	18 082,7	5,55	30,55
6	CZ0001000749	ST.DLUHOP. 6,95/16	A	18 000,0	5,53	36,08
7	CZ0001000756	ST.DLUHOP. 6,05/04	A	13 000,0	3,99	40,07
8	CZ0001000772	ST.DLUHOP. 5,70/06	A	12 000,0	3,69	43,76
9	CZ0003700445	KOB 10,875/04	A	8 252,3	2,53	46,29
10	CZ0001000558	ST.DLUHOP. 14,85/03	A	6 016,5	1,85	48,14
11	CZ0003700486	IPB VAR/08	C	6 000,0	1,84	49,98
12	CZ0001000491	ST.DLUHOP. 12,20/02	A	5 887,5	1,81	51,79
13	CZ0003700460	ČSOB VAR/02	A	5 709,0	1,75	53,54
14	CZ0003700551	ČEB 6,95/10	B	5 500,0	1,69	55,23
15	CZ0001000574	ST.DLUHOP. 10,90/03	A	5 458,0	1,68	56,91
16	CZ0001000632	ST.DLUHOP. 7,30/04	A	5 000,0	1,54	58,44
17	CZ0003501140	RADIOMOBIL 8,20/04	C	5 000,0	1,54	59,98
18	CZ0001000715	ST.DLUHOP. 7,95/04	A	5 000,0	1,54	61,51
19	CZ0003501207	ŠKODA AUTO 7,25/05	B	4 995,0	1,53	63,05
20	CZ0003700478	KOB VAR/05	A	4 970,0	1,53	64,57

1) A=Hlavní B=Vedlejší C=Volný  
 1) A=Main B=Secondary C=Free

2), resp. 3) Vztaheno k celkové tržní kapitalizaci akcií+PL, resp. obligací  
 2) and 3) Resp. related to the total market capitalization for shares+units and bonds



**EMISE AKCIÍ A PL S NEJVĚTŠÍM RŮSTEM KURZŮ (OBJEM OS NAD 250 000 Kč)**  
**ISSUES OF SHARES AND UNITS WITH THE HIGHEST PRICE RISE (ST VALUE ABOVE CZK 250,000)**

	ISIN	Název	1) Trh 1) Market	Kurz 29.3.02 Price 29.3.02	Kurz 30.4.02 Price 30.4.02	Změna (%) Change (%)	Objem OS (tis. Kč) Value ST (CZK 000s)	Objem OC (tis. Kč) Value OT (CZK 000s)	Celkem (tis. Kč) Total Value (CZK 000s)
1	CZ0008002557	ŽIVNOSTENSKÁ BANKA	B	1 900,00	2 603,00	37,0	587	0	587
2	CZ0008002755	ČESKÁ POJIŠŤOVNA	B	3 500,00	4 158,00	18,8	1 339	2 190	3 529
3	CZ0008019106	KOMERČNÍ BANKA	A	1 584,00	1 760,00	11,1	5 326 504	4 490 097	9 816 601
4	CZ0005112300	ČEZ	A	76,59	82,27	7,4	1 116 738	2 475 400	3 592 138
5	CZ0008011301	IF BOHATSTVÍ	B	1 301,00	1 375,00	5,7	2 991	499	3 490
6	CZ0009093209	ČESKÝ TELECOM	A	314,50	328,00	4,3	1 090 422	2 001 176	3 091 598
7	CZ0008025509	ZLATÝ IF KVANTO	B	426,00	440,00	3,3	3 470	33 060	36 530
8	CZ0008011004	KŘIŠŤÁLOVÝ IF	B	1 065,00	1 095,00	2,8	7 463	6 496	13 958
9	CZ0009054607	Č. RADIOKOMUNIKACE	B	379,60	387,50	2,1	358 979	298 046	657 025
10	CS0008416251	PVT	B	1 830,00	1 848,00	1,0	922	400	1 323
11	CZ0008023801	ČESKÁ SPOŘITELNA	A	373,30	374,90	0,4	218 049	7 328 144	7 546 193
12	CS0008418869	PHILIP MORRIS ČR	C	8 250,00	8 285,00	0,4	296 965	695 688	992 653
13									
14									
15									
16									
17									
18									
19									
20									

**EMISE AKCIÍ A PL S NEJVĚTŠÍM POKLESEM KURZŮ (OBJEM OS NAD 250 000 Kč)**  
**ISSUES OF SHARES AND UNITS WITH THE HIGHEST PRICE DECLINE (ST VALUE ABOVE CZK 250,000)**

	ISIN	Název	1) Trh 1) Market	Kurz 29.3.02 Price 29.3.02	Kurz 30.4.02 Price 30.4.02	Změna (%) Change (%)	Objem OS (tis. Kč) Value ST (CZK 000s)	Objem OC (tis. Kč) Value OT (CZK 000s)	Celkem (tis. Kč) Total Value (CZK 000s)
1	CZ0005102350	SEVEROČ. DOLY	B	345,00	298,00	-13,6	2 767	2 108	4 875
2	CZ0009091500	UNIPETROL	A	29,76	29,14	-2,1	78 770	105 956	184 726
3	CZ0008011103	IF OBCHODU	B	1 072,00	1 056,00	-1,5	6 091	5 879	11 970
4									
5									
6									
7									
8									
9									
10									
11									
12									
13									
14									
15									
16									
17									
18									
19									
20									