



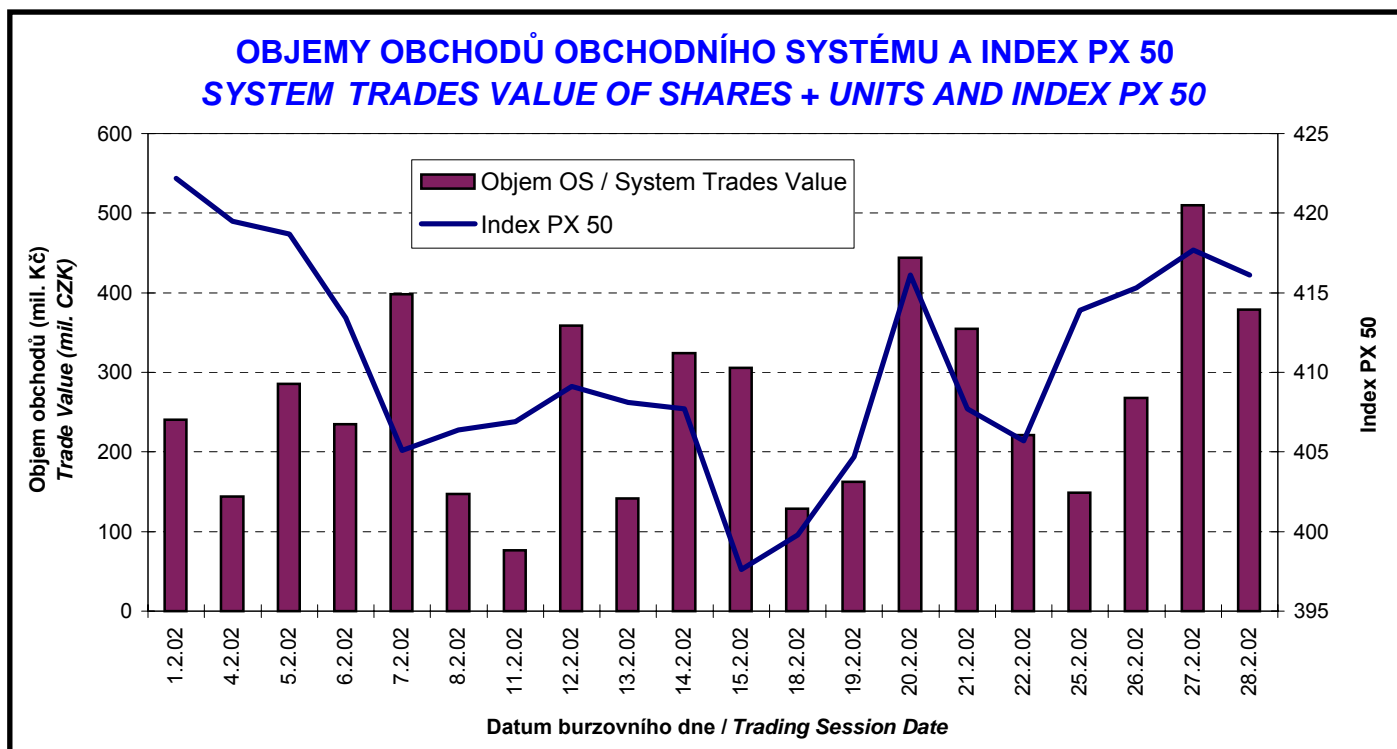
BURZA CENNÝCH PAPIRŮ PRAHA PRAGUE STOCK EXCHANGE

Měsíční statistika / Monthly Statistics

Únor 2002
February 2002

BURZOVNÍ INDEXY V HODNOCENÉM MĚSÍCI EXCHANGE INDICES IN THE MONTH UNDER REVIEW

Index	Obor Sector	Hodnota (konec měsíce)	Měsíční změna (%)	Roční změna (%)	Měsíční max.	Datum max.	Měsíční min.	Datum min.
		Value (End of Month)	Monthly Change (%)	Annual Change (%)	Monthly Max.	Date of Max.	Monthly Min.	Date of Min.
PX 50		416,1	- 2,12	- 8,39	422,2	1.2.02	397,6	15.2.02
PX-D		1 101,6	- 3,66	- 13,15	1 134,0	1.2.02	1 045,0	15.2.02
PX-GLOB		520,1	- 1,85	- 5,47	526,9	1.2.02	500,6	15.2.02
B103	Výroba nápojů a tabáku /Beverages & Tobacco	862,7	- 0,98	22,89	876,7	14.2.02	859,5	6.2.02
B104	Těžba, zpracování nerostů a rud /Mining	399,3	10,98	9,73	399,3	27.2.02	365,0	1.2.02
B105	Textilní, oděvní, kožedělný /Textiles	108,1	2,08	- 20,69	108,1	18.2.02	105,7	5.2.02
B107	Chemický, farmaceut., guma / Chemicals, Pharmacy, Rubber	99,5	- 10,44	- 39,55	111,5	1.2.02	95,1	15.2.02
B108	Stavebnictví, stav. hmoty /Building	985,5	5,29	25,91	985,5	18.2.02	927,9	1.2.02
B110	Strojírenství / Mechanical Engineering	53,0	- 2,03	- 22,63	55,7	11.2.02	53,0	28.2.02
B111	Elektrotechnika, elektronika / Electrical Engineering, Electronics	306,1	3,31	- 11,53	307,5	21.2.02	294,2	5.2.02
B112	Energetika / Energy	467,3	- 5,16	- 15,25	489,2	1.2.02	457,7	22.2.02
B113	Doprava a spoje /Transportation	991,4	- 11,31	- 32,44	1 103,3	1.2.02	932,6	15.2.02
B114	Obchod / Trade	71,9	4,51	2,86	71,9	15.2.02	68,8	1.2.02
B115	Peněžnictví / Finance and Banking	839,8	9,48	39,29	839,8	28.2.02	764,5	6.2.02
B116	Služby / Services	407,0	0,97	- 24,94	407,0	25.2.02	396,2	4.2.02
B118	Investiční fondy / Investment Funds	1 075,2	- 1,03	5,32	1 092,9	6.2.02	1 070,5	19.2.02
B119	Ostatní / Others	308,2	- 32,57	- 7,28	506,6	12.2.02	308,2	28.2.02

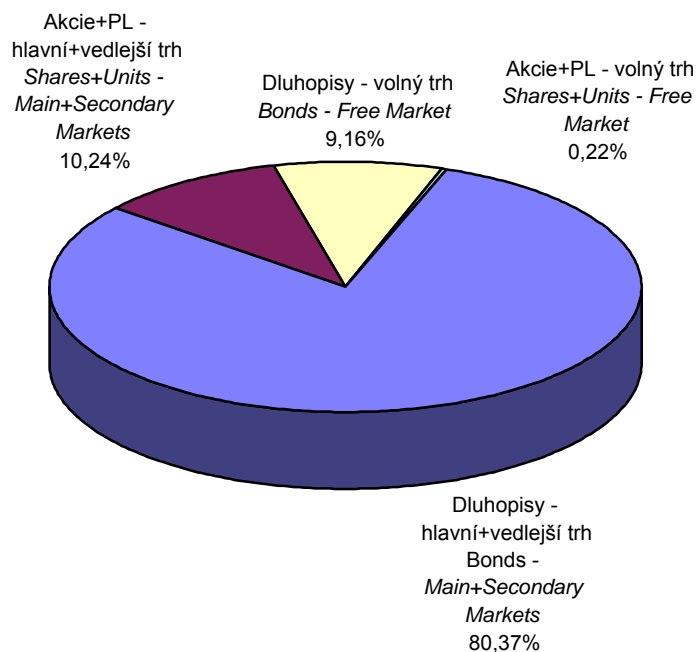


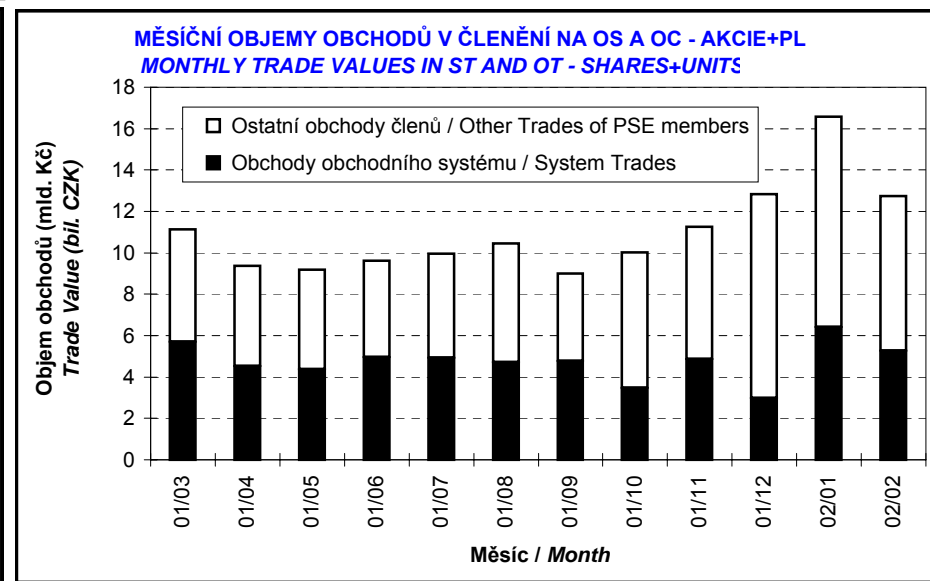
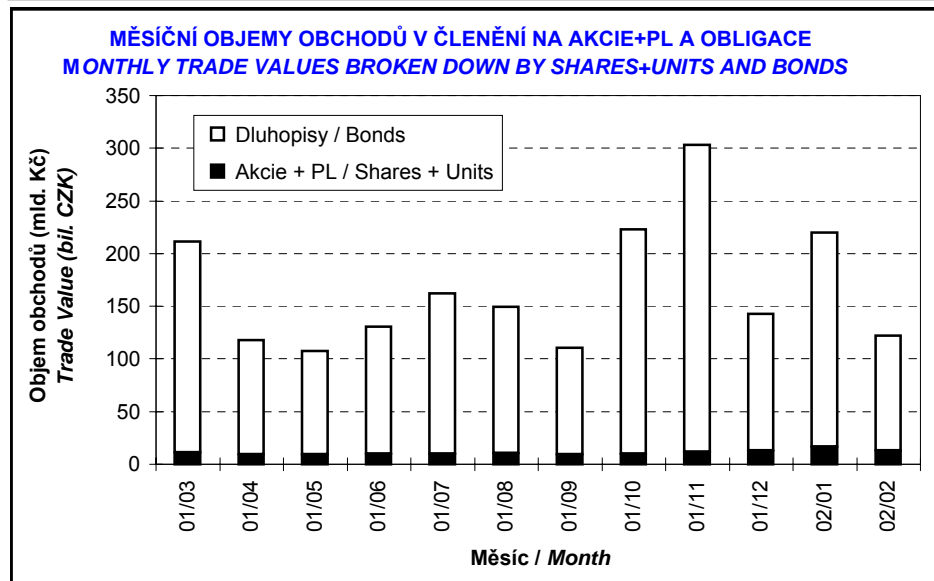
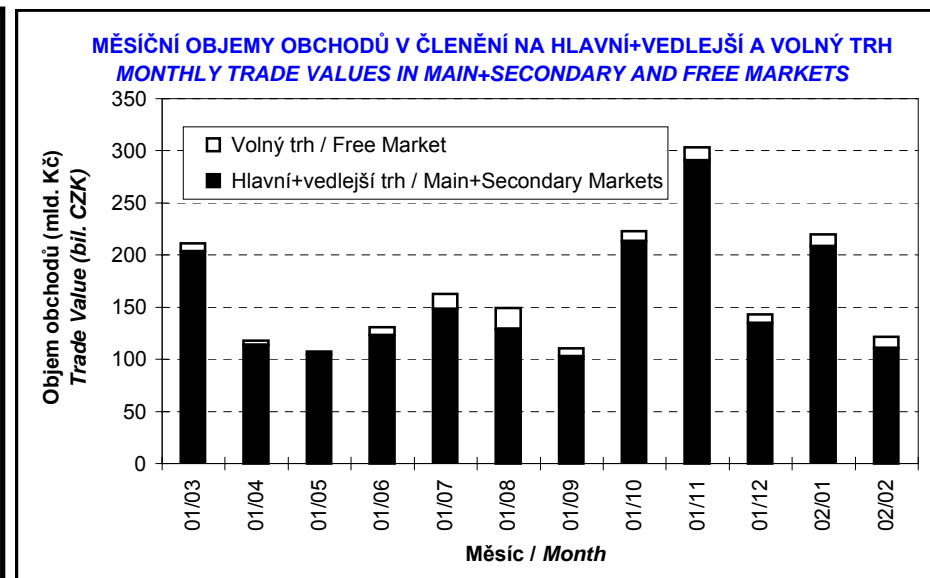
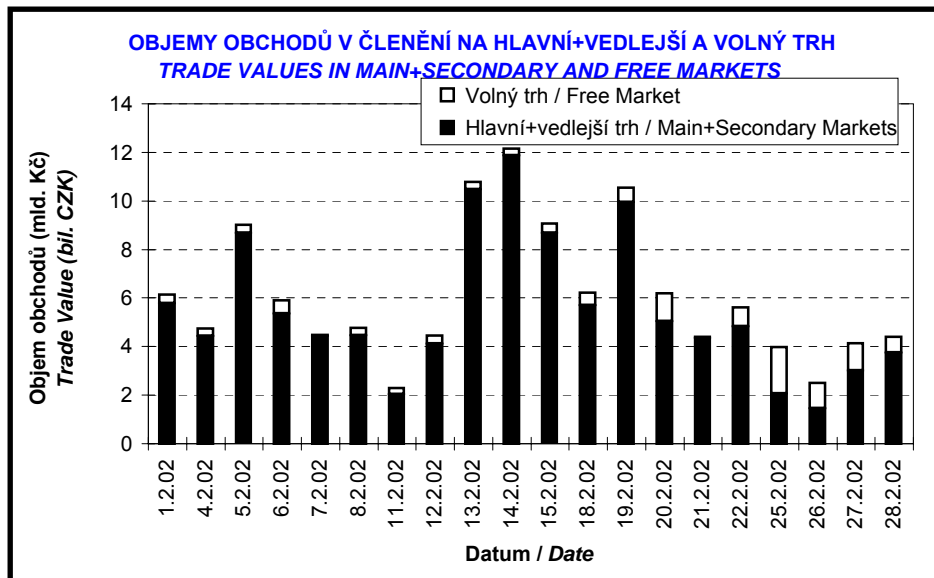
PŘEHLED OBJEMŮ OBCHODŮ
TRADE VALUE BY MARKET AND TYPE OF SECURITY

Druh CP Securite Type		Dluhopisy Bonds		Akcie Shares		Podílové listy Units		Celkem All	
Trh Market		Objem (tis. Kč) Value (CZK 000s)	Počet (ks) Volume (pieces)	Objem (tis. Kč) Value (CZK 000s)	Počet (ks) Volume (pieces)	Objem (tis. Kč) Value (CZK 000s)	Počet (ks) Volume (pieces)	Objem (tis. Kč) Value (CZK 000s)	Počet (ks) Volume (pieces)
Hlavní Main	OS / ST	5 198,309	502	4 743 030,631	26 332 990	0,000	0	4 748 228,939	26 333 492
	OC / OT	94 853 026,192	8 090 794	7 023 925,301	40 197 497	0,000	0	101 876 951,493	48 288 291
	Celk./Total	94 858 224,500	8 091 296	11 766 955,932	66 530 487	0,000	0	106 625 180,432	74 621 783
Vedlejší Secondary	OS / ST	0,000	0	431 092,578	1 011 230	0,000	0	431 092,578	1 011 230
	OC / OT	3 072 705,970	36 989	279 088,471	651 881	0,000	0	3 351 794,440	688 870
	Celk./Total	3 072 705,970	36 989	710 181,049	1 663 111	0,000	0	3 782 887,018	1 700 100
Volný Free	OS / ST	0,000	0	92 547,318	22 072	130,050	100	92 677,368	22 172
	OC / OT	11 166 218,072	957 668	177 821,996	39 943	0,000	0	11 344 040,068	997 611
	Celk./Total	11 166 218,072	957 668	270 369,314	62 015	130,050	100	11 436 717,437	1 019 783
Celkem Total	OS / ST	5 198,309	502	5 266 670,527	27 366 292	130,050	100	5 271 998,886	27 366 894
	OC / OT	109 091 950,233	9 085 451	7 480 835,768	40 889 321	0,000	0	116 572 786,001	49 974 772
	Celk./Total	109 097 148,542	9 085 953	12 747 506,295	68 255 613	130,050	100	121 844 784,887	77 341 666

OS = Obchody obchodního systému, OC = Ostatní obchody členů burzy
ST = System Trades, OT = Other Trades of PSE members

SKLADBA CELKOVÝCH OBJEMŮ OBCHODŮ
TOTAL TRADE VALUE STRUCTURE





**OBOROVÉ OBJEMY OBCHODŮ AKCIÍ + PL A JEJICH PODÍLY NA CELKU
SHARES+UNITS - TRADE VALUE BY SECTOR AND AS PERCENTAGE OF THE TOTAL VALUE**

Číslo No.	Obor Sector	Objem OS (mil. Kč) Value ST (mil. CZK)	Podíl (%) (%)	Objem OC (mil. Kč) Value OT (mil. CZK)	Podíl (%) (%)	Objem celkem (mil. Kč) Total Value (mil. CZK)	Podíl (%) (%)
1	Zemědělství / Agriculture	0,000	0,00	0,000	0,00	0,000	0,00
2	Výroba potravin / Food Production	0,004	0,00	0,000	0,00	0,004	0,00
3	Výroba nápojů a tabáku / Beverages & Tobacco	90,153	1,71	162,877	2,18	253,030	1,98
4	Těžba, zpracování nerostů a rud / Mining	0,129	0,00	2,671	0,04	2,801	0,02
5	Textilní, oděvní, kožedělný / Textiles	0,002	0,00	0,000	0,00	0,002	0,00
6	Dřevařský a papírenský / Wood and Paper	0,001	0,00	0,000	0,00	0,001	0,00
7	Chemický, farmaceut., guma / Chemicals, Pharmacy, Rubber	219,535	4,17	240,431	3,21	459,966	3,61
8	Stavebnictví, stav. hmoty / Building	0,026	0,00	0,000	0,00	0,026	0,00
9	Hutnictví, zpracování kovů / Metallurgy	0,197	0,00	0,000	0,00	0,197	0,00
10	Strojírenství / Mechanical Engineering	0,306	0,01	0,000	0,00	0,306	0,00
11	Elektrotechnika, elektronika / Electrical Engineering, Electronics	0,026	0,00	0,000	0,00	0,026	0,00
12	Energetika / Energy	930,120	17,66	1 561,431	20,87	2 491,550	19,55
13	Doprava a spoje / Transportation	1 707,912	32,43	2 160,972	28,89	3 868,884	30,35
14	Obchod / Trade	0,002	0,00	0,000	0,00	0,002	0,00
15	Peněžnictví / Finance and Banking	2 312,024	43,90	3 328,822	44,50	5 640,846	44,25
16	Služby / Services	0,645	0,01	0,000	0,00	0,645	0,01
17	Bižuterie, sklo a keramika / Jewelry, Glass, Ceramics	0,000	0,00	0,000	0,00	0,000	0,00
18	Investiční fondy / Investment Funds	4,046	0,08	8,687	0,12	12,733	0,10
19	Ostatní / Others	1,675	0,03	14,945	0,20	16,620	0,13

**INDIKÁTORY HLAVNÍHO A VEDLEJŠÍHO TRHU (KONEC MĚSÍCE)
INDICATORS OF MAIN AND SECONDARY MARKETS (MONTH - END)**

Indikátor Indicator	P/E P/E	P/BV P/BV	Dividendový výnos (%) Dividend Yields (%)
Hodnota Value	6,96	1,45	4,92

**POČTY REGISTROVANÝCH EMISÍ (KONEC MĚSÍCE)
NUMBER OF REGISTERED ISSUES (MONTH - END)**

	Dluhopisy Bonds	Akcie Shares	Podílové listy Units	Celkem Total
Hlavní trh / Main Market	25	5	0	30
Vedlejší trh / Secondary Market	16	48	0	64
Volný trh / Free Market	41	46	2	89
Celkem / Total	82	99	2	183

EMISE AKCIÍ A PL S NEJVĚTŠÍMI CELKOVÝMI OBJEMY OBCHODŮ
ISSUES OF SHARES + UNITS WITH THE HIGHEST TOTAL TRADE VALUE

	ISIN	Název	1) Trh	Objem (mil. Kč)	Podíl 2) (%)	Kumul. 2) (%)
	ISIN	Issuer	1) Market	Value (mil. CZK)	2) (%)	Cumul. 2) (%)
1	CZ0009093209	ČESKÝ TELECOM	A	3 175,817	24,91	24,91
2	CZ0008019106	KOMERČNÍ BANKA	A	3 127,700	24,54	49,45
3	CZ0008023801	ČESKÁ SPOŘITELNA	A	2 512,219	19,71	69,16
4	CZ0005112300	ČEZ	A	2 491,453	19,54	88,70
5	CZ0009054607	Č. RADIOKOMUNIKACE	B	693,067	5,44	94,14
6	CZ0009091500	UNIPETROL	A	459,766	3,61	97,74
7	CS0008418869	PHILIP MORRIS ČR	C	253,030	1,98	99,73
8	CZ0009084505	PPF INVEST.HOLDING	C	16,605	0,13	99,86
9	CZ0008007903	1.IF ŽIVNOBANKA	B	4,539	0,04	99,89
10	CZ0008011301	IF BOHATSTVÍ	B	3,756	0,03	99,92
11	CZ0008025509	ZLATÝ IF KVANTO	B	3,302	0,03	99,95
12	CZ0005102350	SEVEROČ. DOLY	B	2,742	0,02	99,97
13	CZ0008011004	KŘIŠŤÁLOVÝ IF	B	0,969	0,01	99,98
14	CZ0008002755	ČESKÁ POJIŠŤOVNA	B	0,895	0,01	99,99
15	CS0008416251	PVT	B	0,549	0,00	99,99
16	CS0005018456	TATRA	C	0,216	0,00	99,99
17	CZ0005098251	NOVÁ HUŤ	B	0,135	0,00	99,99
18	CZ0008470465	PPF ČESKÝ PF	C	0,130	0,00	99,99
19	CZ0009055158	PRAŽSKÉ SLUŽBY	C	0,096	0,00	99,99
20	CZ0005091355	PARAMO	C	0,087	0,00	100,00

EMISE AKCIÍ A PL S NEJVĚTŠÍMI OBJEMY OBCHODŮ OBCHODNÍHO SYSTÉMU
ISSUES OF SHARES + UNITS WITH THE HIGHEST SYSTEM TRADE VALUE

	ISIN	Název	1) Trh	Objem (mil. Kč)	Podíl 3) (%)	Kumul. 3) (%)
	ISIN	Issuer	1) Market	Value (mil. CZK)	3) (%)	Cumul. 3) (%)
1	CZ0008019106	KOMERČNÍ BANKA	A	1 568,717	29,79	29,79
2	CZ0009093209	ČESKÝ TELECOM	A	1 282,575	24,35	54,14
3	CZ0005112300	ČEZ	A	930,023	17,66	71,80
4	CZ0008023801	ČESKÁ SPOŘITELNA	A	742,380	14,10	85,89
5	CZ0009054607	Č. RADIOKOMUNIKACE	B	425,337	8,08	93,97
6	CZ0009091500	UNIPETROL	A	219,336	4,16	98,13
7	CS0008418869	PHILIP MORRIS ČR	C	90,153	1,71	99,84
8	CZ0009084505	PPF INVEST.HOLDING	C	1,660	0,03	99,87
9	CZ0008007903	1.IF ŽIVNOBANKA	B	1,396	0,03	99,90
10	CZ0008011301	IF BOHATSTVÍ	B	1,021	0,02	99,92
11	CZ0008011004	KŘIŠŤÁLOVÝ IF	B	0,969	0,02	99,94
12	CZ0008002755	ČESKÁ POJIŠŤOVNA	B	0,895	0,02	99,96
13	CS0008416251	PVT	B	0,549	0,01	99,97
14	CZ0008025509	ZLATÝ IF KVANTO	B	0,493	0,01	99,98
15	CS0005018456	TATRA	C	0,216	0,00	99,98
16	CZ0005098251	NOVÁ HUŤ	B	0,135	0,00	99,98
17	CZ0008470465	PPF ČESKÝ PF	C	0,130	0,00	99,98
18	CZ0009055158	PRAŽSKÉ SLUŽBY	C	0,096	0,00	99,99
19	CZ0005091355	PARAMO	C	0,087	0,00	99,99
20	CZ0005102350	SEVEROČ. DOLY	B	0,071	0,00	99,99

1) A=Hlavní B=Vedlejší C=Volný
 1) A=Main B=Secondary C=Free

2), resp. 3) Vztaheno k celk. objemu obchodů akcií+PL, resp. k objemu obchodů OS
 2) and 3) Resp. related to the total trade value of shares+units and system trade value

EMISE DLUHOPISŮ S NEJVĚTŠÍMI CELKOVÝMI OBJEMY OBCHODŮ
BOND ISSUES WITH THE HIGHEST TOTAL TRADE VALUE

	ISIN	Název	1) Trh	Objem (mil. Kč)	Podíl 2) (%)	Kumul. 2) (%)
	ISIN	Issue	1) Market	Value (mil. CZK)	2) (%)	Cumul. 2) (%)
1	CZ0001000764	ST.DLUHOP. 6,55/11	A	23 165,982	21,23	21,23
2	CZ0001000731	ST.DLUHOP. 6,40/10	A	17 470,885	16,01	37,25
3	CZ0001000749	ST.DLUHOP. 6,95/16	A	12 426,054	11,39	48,64
4	CZ0001000723	ST.DLUHOP. 6,30/07	A	11 393,198	10,44	59,08
5	CZ0000000021	EIB 8,20/09	A	7 612,352	6,98	66,06
6	CZ0001000756	ST.DLUHOP. 6,05/04	A	7 005,946	6,42	72,48
7	CZ0003700445	KOB 10,875/04	A	6 202,885	5,69	78,17
8	CZ0003700452	KB VAR2/02	C	5 604,917	5,14	83,30
9	CZ0001000772	ST.DLUHOP. 5,70/06	A	3 671,278	3,37	86,67
10	CZ0002000110	HZL KB 8,125/04	C	1 843,049	1,69	88,36
11	CZ0001000707	ST.DLUHOP. 6,75/05	A	1 555,847	1,43	89,78
12	CZ0003501223	ČP LEASING VAR/05	B	1 254,260	1,15	90,93
13	CZ0001000558	ST.DLUHOP. 14,85/03	A	1 223,809	1,12	92,06
14	CZ0003501207	ŠKODA AUTO 7,25/05	B	919,117	0,84	92,90
15	CZ0001000681	ST.DLUHOP. 6,90/03	A	755,101	0,69	93,59
16	CZ0002000102	HZL KB 8,00/04	C	737,975	0,68	94,27
17	CZ0002000128	HZL BACA 8,5/04	C	582,066	0,53	94,80
18	CZ0000000054	EIB 6,50/15	A	485,815	0,45	95,25
19	CZ0003700460	ČSOB VAR/02	A	424,088	0,39	95,63
20	CZ0003501140	RADIOMOBIL 8,20/04	C	414,989	0,38	96,01

SUMARIZACE TRŽNÍCH KAPITALIZACÍ (KONEC MĚSÍCE)
MARKET CAPITALIZATION SUMMARY (MONTH - END)

	Trh	Tržní kapitalizace (mil. Kč)	Počet emisí
	Market	Market Capitalization (mil. CZK)	Number of Issues
Akcie Shares	Hlavní / Main	254 087,5	5
	Vedlejší / Secondary	87 322,1	48
	Volný / Free	44 251,8	46
	Celkem / Total	385 661,4	99
Podílové listy Units	Hlavní / Main	0,0	0
	Vedlejší / Secondary	0,0	0
	Volný / Free	1 554,9	2
	Celkem / Total	1 554,9	2
Celkem Total	Hlavní / Main	254 087,5	5
	Vedlejší / Secondary	87 322,1	48
	Volný / Free	45 806,7	48
	Celkem / Total	387 216,3	101
Dluhopisy Bonds	Hlavní / Main	201 740,3	25
	Vedlejší / Secondary	36 255,5	14
	Volný / Free	74 395,2	40
	Celkem / Total	312 391,0	79

1) A=Hlavní B=Vedlejší C=Volný
 1) A=Main B=Secondary C=Free

2) Podíl a kumulovaný podíl se vztahují k celk. objemu obchodů obligací
 2) Both percentage and cumulative percentage relate to the total trade value of bonds

EMISE AKCIÍ A PL S NEJVĚTŠÍMI TRŽNÍMI KAPITALIZACEMI (KONEC MĚSÍCE)
ISSUES OF SHARES+UNITS WITH THE HIGHEST MARKET CAPIT. (MONTH - END)

	ISIN	Název	1) Trh	Tržní kapit. (mil. Kč)	Podíl 2) (%)	Kumul. 2) (%)
	ISIN	Issuer	1) Market	Market Capit. (mil. CZK)	2) (%)	Cumul. 2) (%)
1	CZ0009093209	ČESKÝ TELECOM	A	101 619,4	26,24	26,24
2	CZ0008023801	ČESKÁ SPOŘITELNA	A	53 922,1	13,93	40,17
3	CZ0008019106	KOMERČNÍ BANKA	A	49 488,8	12,78	52,95
4	CZ0005112300	ČEZ	A	43 571,8	11,25	64,20
5	CS0008418869	PHILIP MORRIS ČR	C	15 275,1	3,94	68,15
6	CZ0009054607	Č. RADIOKOMUNIKACE	B	13 494,6	3,49	71,63
7	CZ0008002854	IPB	C	7 667,0	1,98	73,61
8	CZ0008002755	ČESKÁ POJIŠŤOVNA	B	7 613,1	1,97	75,58
9	CZ0009091500	UNIPETROL	A	5 485,4	1,42	77,00
10	CS0008439659	PRAŽSKÁ TEPLÁREN.	B	4 906,9	1,27	78,26
11	CZ0005078154	PRAŽSKÁ ENERGETIKA	B	4 487,1	1,16	79,42
12	CZ0005077958	JIHOMOR. ENERGET.	B	4 307,2	1,11	80,53
13	CZ0005078956	JIHOMOR. PLYNÁREN.	B	3 251,8	0,84	81,37
14	CZ0005078253	STŘEDOČ. ENERGET.	B	3 072,7	0,79	82,17
15	CZ0005084459	SEMOR. PLYNÁRENSKÁ	B	3 055,0	0,79	82,96
16	CZ0005078352	SEMOR. ENERGETIKA	B	2 990,7	0,77	83,73
17	CZ0005078055	SEVEROČ. ENERGET.	B	2 883,2	0,74	84,47
18	CZ0005102350	SEVEROČ. DOLY	B	2 592,3	0,67	85,14
19	CZ0008007903	1.IF ŽIVNOBANKA	B	2 491,9	0,64	85,79
20	CZ0008002557	ŽIVNOSTENSKÁ BANKA	B	2 395,7	0,62	86,40

EMISE DLUHOPISŮ S NEJVĚTŠÍMI TRŽNÍMI KAPITALIZACEMI (KONEC MĚSÍCE)
BOND ISSUES WITH THE HIGHEST MARKET CAPITAL. (MONTH - END)

	ISIN	Název	1) Trh	Tržní kapit. (mil. Kč)	Podíl 3) (%)	Kumul. 3) (%)
	ISIN	Issue	1) Market	Market Capit. (mil. CZK)	3) (%)	Cumul. 3) (%)
1	CZ0001000707	ST.DLUHOP. 6,75/05	A	22 000,0	7,04	7,04
2	CZ0001000731	ST.DLUHOP. 6,40/10	A	21 000,0	6,72	13,76
3	CZ0001000723	ST.DLUHOP. 6,30/07	A	20 110,0	6,44	20,20
4	CZ0001000764	ST.DLUHOP. 6,55/11	A	18 272,4	5,85	26,05
5	CZ0001000681	ST.DLUHOP. 6,90/03	A	18 082,7	5,79	31,84
6	CZ0001000749	ST.DLUHOP. 6,95/16	A	14 000,0	4,48	36,32
7	CZ0001000756	ST.DLUHOP. 6,05/04	A	13 000,0	4,16	40,48
8	CZ0003700445	KOB 10,875/04	A	8 252,3	2,64	43,12
9	CZ0001000558	ST.DLUHOP. 14,85/03	A	6 016,5	1,93	45,05
10	CZ0003700486	IPB VAR/08	C	6 000,0	1,92	46,97
11	CZ0001000491	ST.DLUHOP. 12,20/02	A	5 887,5	1,88	48,86
12	CZ0003700460	ČSOB VAR/02	A	5 709,0	1,83	50,68
13	CZ0003700551	ČEB 6,95/10	B	5 500,0	1,76	52,44
14	CZ0001000574	ST.DLUHOP. 10,90/03	A	5 458,0	1,75	54,19
15	CZ0001000632	ST.DLUHOP. 7,30/04	A	5 000,0	1,60	55,79
16	CZ0003501140	RADIOMOBIL 8,20/04	C	5 000,0	1,60	57,39
17	CZ0001000715	ST.DLUHOP. 7,95/04	A	5 000,0	1,60	58,99
18	CZ0001000772	ST.DLUHOP. 5,70/06	A	5 000,0	1,60	60,59
19	CZ0003501207	ŠKODA AUTO 7,25/05	B	4 995,0	1,60	62,19
20	CZ0003700478	KOB VAR/05	A	4 970,0	1,59	63,78

1) A=Hlavní B=Vedlejší C=Volný
 1) A=Main B=Secondary C=Free

2), resp. 3) Vztaheno k celkové tržní kapitalizaci akcií+PL, resp. obligací
 2) and 3) Resp. related to the total market capitalization for shares+units and bonds

EMISE AKCIÍ A PL S NEJVĚTŠÍM RŮSTEM KURZŮ (OBJEM OS NAD 250 000 Kč)
ISSUES OF SHARES AND UNITS WITH THE HIGHEST PRICE RISE (ST VALUE ABOVE CZK 250,000)

	ISIN	Název	1) Trh 1)	Kurz 31.1.02	Kurz 28.2.02	Změna (%)	Objem OS (tis. Kč)	Objem OC (tis. Kč)	Celkem (tis. Kč)
	ISIN	Issuer	Market	Price 31.1.02	Price 28.2.02	Change (%)	Value ST (CZK 000s)	Value OT (CZK 000s)	Total Value (CZK 000s)
1	CZ0008002755	ČESKÁ POJIŠŤOVNA	B	3 091,00	3 850,00	24,6	895	0	895
2	CZ0008023801	ČESKÁ SPOŘITELNA	A	327,00	383,00	17,1	742 380	1 769 839	2 512 219
3	CZ0009054607	Č. RADIOKOMUNIKACE	B	381,50	437,00	14,5	425 337	267 730	693 067
4	CZ0008019106	KOMERČNÍ BANKA	A	1 271,00	1 302,00	2,4	1 568 717	1 558 983	3 127 700
5	CZ0008011301	IF BOHATSTVÍ	B	1 330,00	1 350,00	1,5	1 021	2 735	3 756
6									
7									
8									
9									
10									
11									
12									
13									
14									
15									
16									
17									
18									
19									
20									

EMISE AKCIÍ A PL S NEJVĚTŠÍM POKLESEM KURZŮ (OBJEM OS NAD 250 000 Kč)
ISSUES OF SHARES AND UNITS WITH THE HIGHEST PRICE DECLINE (ST VALUE ABOVE CZK 250,000)

	ISIN	Název	1) Trh 1)	Kurz 31.1.02	Kurz 28.2.02	Změna (%)	Objem OS (tis. Kč)	Objem OC (tis. Kč)	Celkem (tis. Kč)
	ISIN	Issuer	Market	Price 31.1.02	Price 28.2.02	Change (%)	Value ST (CZK 000s)	Value OT (CZK 000s)	Total Value (CZK 000s)
1	CZ0009084505	PPF INVEST.HOLDING	C	700,00	454,10	-35,1	1 660	14 945	16 605
2	CZ0009091500	UNIPETROL	A	41,04	30,25	-26,3	219 336	240 431	459 766
3	CZ0009093209	ČESKÝ TELECOM	A	370,60	315,50	-14,9	1 282 575	1 893 242	3 175 817
4	CZ0005112300	ČEZ	A	82,25	73,59	-10,5	930 023	1 561 431	2 491 453
5	CZ0008007903	1.IF ŽIVNOBANKA	B	658,00	635,00	-3,5	1 396	3 143	4 539
6	CS0008418869	PHILIP MORRIS ČR	C	8 205,00	7 982,00	-2,7	90 153	162 877	253 030
7	CZ0008025509	ZLATÝ IF KVANTO	B	431,10	422,00	-2,1	493	2 809	3 302
8	CZ0008011004	KŘIŠŤÁLOVÝ IF	B	1 070,00	1 054,00	-1,5	969	0	969
9									
10									
11									
12									
13									
14									
15									
16									
17									
18									
19									
20									