



BURZA CENNÝCH PAPIRŮ PRAHA PRAGUE STOCK EXCHANGE

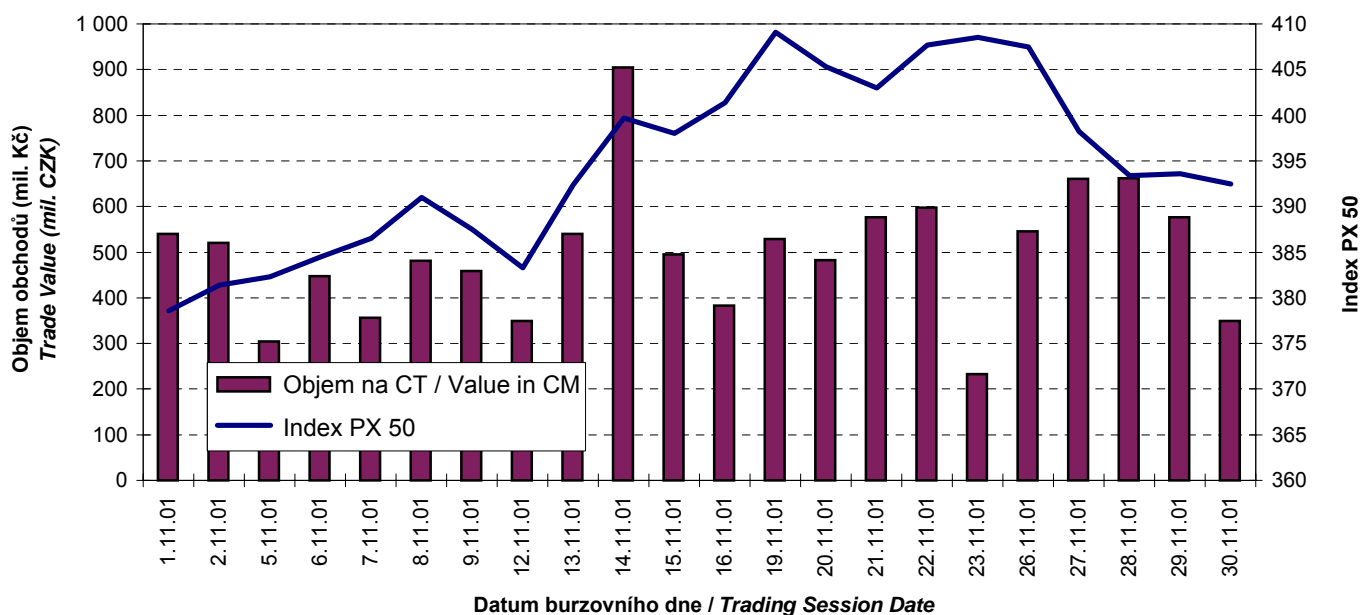
Měsíční statistika / Monthly Statistics

Listopad 2001
November 2001

BURZOVNÍ INDEXY V HODNOCENÉM MĚSÍCI EXCHANGE INDICES IN THE MONTH UNDER REVIEW

Index	Obor Sector	Hodnota (konec měsíce)	Měsíční změna (%)	Roční změna (%)	Měsíční max.	Datum max.	Měsíční min.	Datum min.
		Value (End of Month)	Monthly Change (%)	Annual Change (%)	Monthly Max.	Date of Max.	Monthly Min.	Date of Min.
PX 50		392,5	4,58	-4,24	409,1	19.11.01	378,6	1.11.01
PX-D		1 019,6	5,08	-10,44	1 076,6	23.11.01	982,7	1.11.01
PX-GLOB		491,8	4,11	-1,86	510,2	19.11.01	475,8	1.11.01
BI03	Výroba nápojů a tabáku /Beverages & Tobacco	809,2	7,71	26,02	818,2	19.11.01	749,4	2.11.01
BI04	Těžba, zpracování nerostů a rud /Mining	406,5	8,63	45,75	406,5	30.11.01	374,2	1.11.01
BI05	Textilní, oděvní, kožedělný /Textiles	112,0	1,17	-19,54	112,0	30.11.01	110,7	9.11.01
BI07	Chemický, farmaceut., guma / Chemicals, Pharmacy, Rubber	143,2	6,39	-8,26	148,6	26.11.01	131,9	12.11.01
BI08	Stavebnictví, stav. hmoty /Building	890,3	6,62	26,02	890,3	30.11.01	835,0	2.11.01
BI09	Hutnictví, zpracování kovů /Metallurgy	81,5	1,62	-20,18	86,8	6.11.01	80,9	1.11.01
BI10	Strojírenství / Mechanical Engineering	52,8	6,45	-25,00	52,8	30.11.01	49,6	1.11.01
BI11	Elektrotechnika, elektronika / Electrical Engineering, Electronics	303,6	3,27	-12,98	305,5	26.11.01	294,1	19.11.01
BI12	Energetika / Energy	489,2	2,62	3,34	515,3	19.11.01	473,5	12.11.01
BI13	Doprava a spoje /Transportation	951,5	7,21	-33,95	1 045,6	19.11.01	899,1	2.11.01
BI14	Obchod / Trade	74,4	-2,62	-15,36	76,9	22.11.01	74,4	30.11.01
BI15	Peněžnictví / Finance and Banking	678,1	3,29	33,41	692,0	26.11.01	661,9	12.11.01
BI16	Služby / Services	455,4	-4,73	0,82	483,2	22.11.01	453,4	29.11.01
BI18	Investiční fondy / Investment Funds	1 057,1	1,63	4,17	1 069,6	16.11.01	1 032,6	8.11.01
BI19	Ostatní / Others	308,6	-3,44	11,73	320,7	6.11.01	296,0	28.11.01

OBJEMY OBCHODŮ AKCIÍ + PL NA CT A INDEX PX 50 TRADE VALUE OF SHARES + UNITS IN CM AND INDEX PX 50

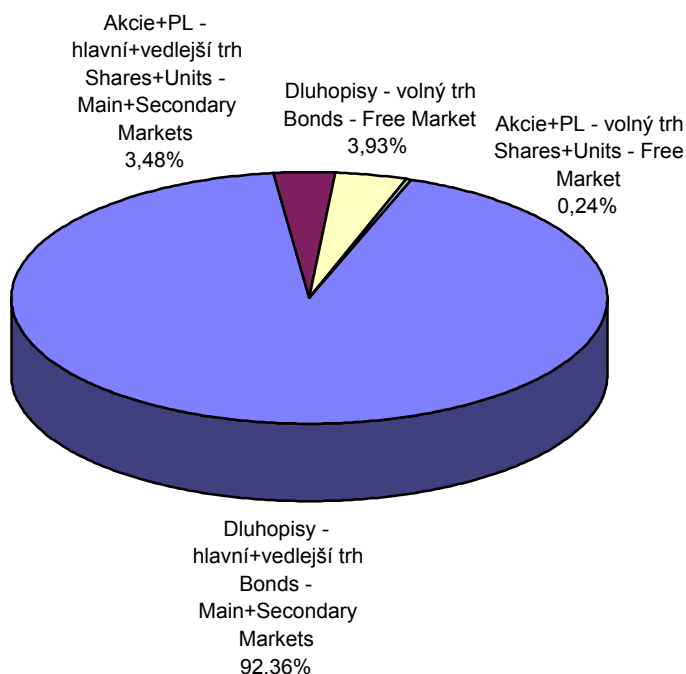


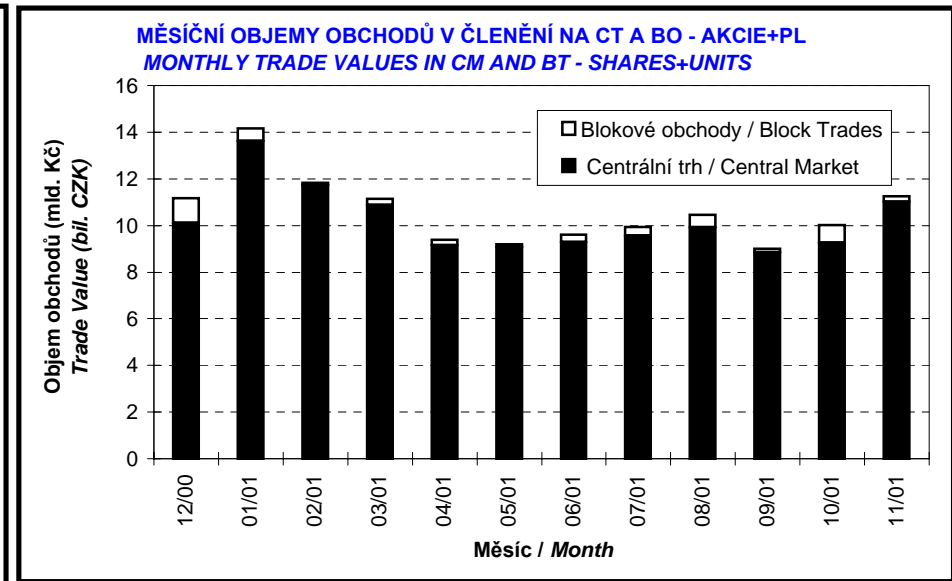
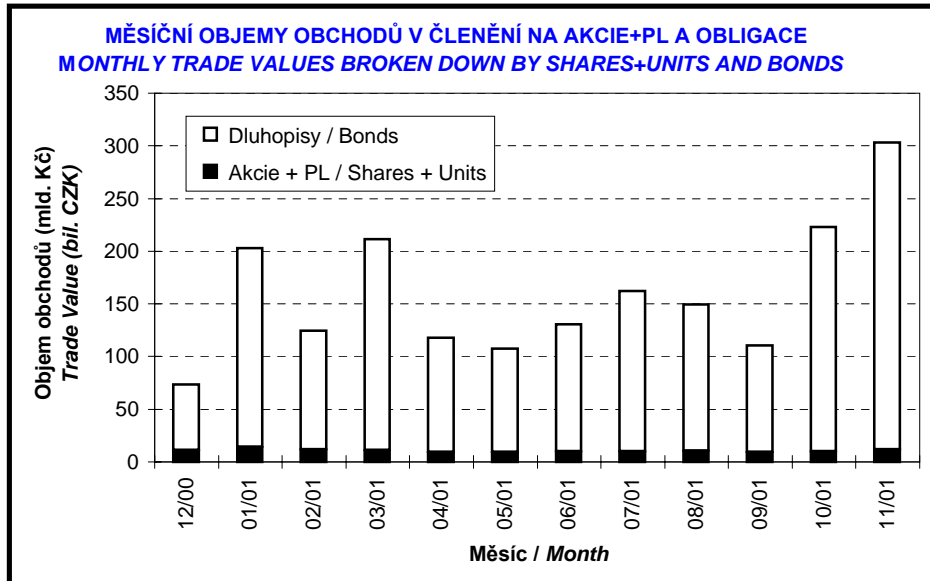
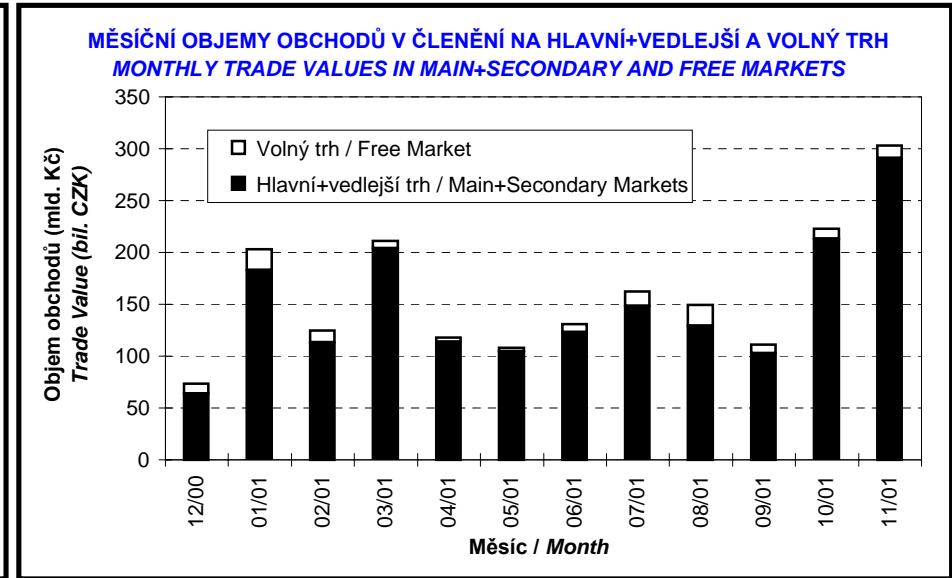
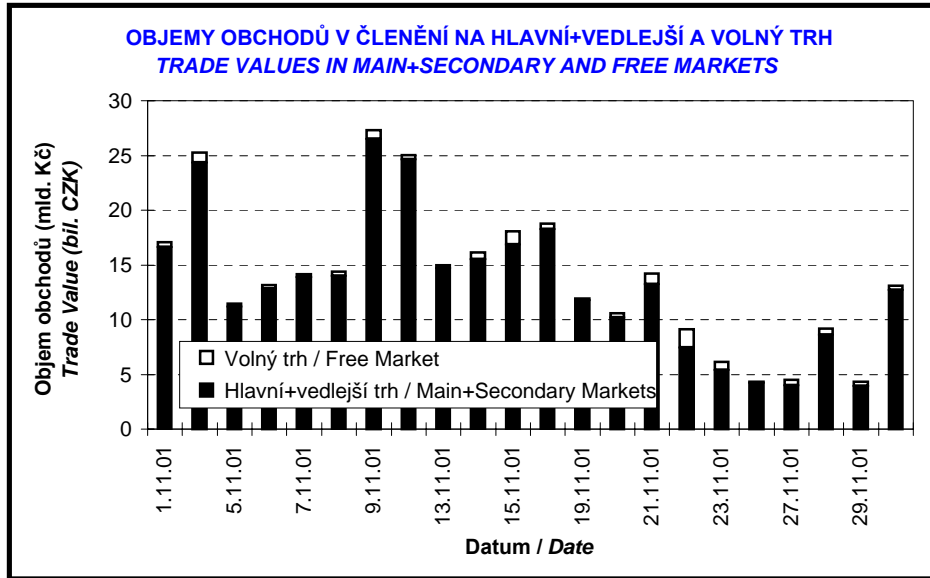
PŘEHLED OBJEMŮ OBCHODŮ
TRADE VALUE BY MARKET AND TYPE OF SECURITY

Druh CP Securite Type		Dluhopisy Bonds		Akcie Shares		Podílové listy Units		Celkem All	
Trh Market		Objem (tis. Kč) Value (CZK 000s)	Počet (ks) Volume (pieces)	Objem (tis. Kč) Value (CZK 000s)	Počet (ks) Volume (pieces)	Objem (tis. Kč) Value (CZK 000s)	Počet (ks) Volume (pieces)	Objem (tis. Kč) Value (CZK 000s)	Počet (ks) Volume (pieces)
Hlavní Main	CT / CM	1 481,416	137	9 312 710,030	53 405 316	0,000	0	9 314 191,446	53 405 453
	BO / BT	266 865 072,369	22 366 827	0,000	0	0,000	0	266 865 072,369	22 366 827
	Celk./Total	266 866 553,785	22 366 964	9 312 710,030	53 405 316	0,000	0	276 179 263,815	75 772 280
Vedlejší Secondary	CT / CM	0,000	0	991 055,811	2 650 150	0,000	0	991 055,811	2 650 150
	BO / BT	13 071 663,341	58 221	232 091,709	349 775	0,000	0	13 303 755,050	407 996
	Celk./Total	13 071 663,341	58 221	1 223 147,520	2 999 925	0,000	0	14 294 810,861	3 058 146
Volný Free	CT / CM	0,000	0	681 609,299	103 659	7 063,658	6 977	688 672,957	110 636
	BO / BT	11 897 185,399	783 506	25 446,115	29 070	0,000	0	11 922 631,514	812 576
	Celk./Total	11 897 185,399	783 506	707 055,414	132 729	7 063,658	6 977	12 611 304,471	923 212
Celkem Total	CT / CM	1 481,416	137	10 985 375,140	56 159 125	7 063,658	6 977	10 993 920,214	56 166 239
	BO / BT	291 833 921,109	23 208 554	257 537,824	378 845	0,000	0	292 091 458,933	23 587 399
	Celk./Total	291 835 402,525	23 208 691	11 242 912,964	56 537 970	7 063,658	6 977	303 085 379,147	79 753 638

CT=Centrální trh, BO=Blokové obchody / CM=Central Market, BT=Block Trades

SKLADBA CELKOVÝCH OBJEMŮ OBCHODŮ
TOTAL TRADE VALUE STRUCTURE





OBOROVÉ OBJEMY OBCHODŮ AKCIÍ + PL A JEJICH PODÍLY NA CELKU
SHARES+UNITS - TRADE VALUE BY SECTOR AND AS PERCENTAGE OF THE TOTAL VALUE

Číslo No.	Obor Sector	Objem CT (mil. Kč) Value CM (mil. CZK)	Podíl (%) (%)	Objem BO (mil. Kč) Value BT (mil. CZK)	Podíl (%) (%)	Objem celkem (mil. Kč) Total Value (mil. CZK)	Podíl (%) (%)
1	Zemědělství / Agriculture	0,000	0,00	0,000	0,00	0,000	0,00
2	Výroba potravin / Food Production	0,018	0,00	0,000	0,00	0,018	0,00
3	Výroba nápojů a tabáku / Beverages & Tobacco	678,359	6,17	0,000	0,00	678,359	6,03
4	Těžba, zpracování nerostů a rud / Mining	0,471	0,00	1,371	0,53	1,842	0,02
5	Textilní, oděvní, kožedělný / Textiles	0,000	0,00	0,000	0,00	0,000	0,00
6	Dřevařský a papírenský / Wood and Paper	0,036	0,00	0,000	0,00	0,036	0,00
7	Chemický, farmaceut., guma / Chemicals, Pharmacy, Rubber	577,570	5,25	0,779	0,30	578,349	5,14
8	Stavebnictví, stav. hmoty / Building	0,606	0,01	120,834	46,92	121,440	1,08
9	Hutnictví, zpracování kovů / Metallurgy	0,310	0,00	0,000	0,00	0,310	0,00
10	Strojírenství / Mechanical Engineering	0,153	0,00	0,000	0,00	0,153	0,00
11	Elektrotechnika, elektronika / Electrical Engineering, Electronics	0,093	0,00	0,000	0,00	0,093	0,00
12	Energetika / Energy	2 071,727	18,85	0,000	0,00	2 071,727	18,42
13	Doprava a spoje / Transportation	4 062,174	36,95	0,000	0,00	4 062,174	36,11
14	Obchod / Trade	0,026	0,00	0,000	0,00	0,026	0,00
15	Peněžnictví / Finance and Banking	3 581,454	32,58	3,442	1,34	3 584,895	31,87
16	Služby / Services	0,267	0,00	0,526	0,20	0,792	0,01
17	Bižuterie, sklo a keramika / Jewelry, Glass, Ceramics	0,000	0,00	0,000	0,00	0,000	0,00
18	Investiční fondy / Investment Funds	19,129	0,17	130,509	50,68	149,638	1,33
19	Ostatní / Others	0,047	0,00	0,078	0,03	0,125	0,00

INDIKÁTORY HLAVNÍHO A VEDLEJŠÍHO TRHU (KONEC MĚSÍCE)
INDICATORS OF MAIN AND SECONDARY MARKETS (MONTH - END)

Indikátor Indicator	P/E P/E	P/BV P/BV	Dividendový výnos (%) Dividend Yields (%)
Hodnota Value	7,39	1,28	5,88

POČTY REGISTROVANÝCH EMISÍ (KONEC MĚSÍCE)
NUMBER OF REGISTERED ISSUES (MONTH - END)

	Dluhopisy Bonds	Akcie Shares	Podílové listy Units	Celkem Total
Hlavní trh / Main Market	28	5	0	33
Vedlejší trh / Secondary Market	14	53	0	67
Volný trh / Free Market	42	59	2	103
Celkem / Total	84	117	2	203

**EMISE AKCIÍ A PL S NEJVĚTŠÍMI CELKOVÝMI OBJEMY OBCHODŮ
ISSUES OF SHARES + UNITS WITH THE HIGHEST TOTAL TRADE VALUE**

	ISIN	Název	Trh ¹⁾	Objem (mil. Kč)	Podíl ²⁾ (%)	Kumul. ²⁾ (%)
	ISIN	Issuer	Market ¹⁾	Value (mil. CZK)	(%) ²⁾	Cumul. ²⁾ (%)
1	CZ0009093209	ČESKÝ TELECOM	A	3 084,882	27,42	27,42
2	CZ0005112300	ČEZ	A	2 070,983	18,41	45,83
3	CZ0008019106	KOMERČNÍ BANKA	A	1 971,535	17,52	63,35
4	CZ0008023801	ČESKÁ SPORITELNA	A	1 608,482	14,30	77,65
5	CZ0009054607	Č. RADIOKOMUNIKACE	B	977,292	8,69	86,34
6	CS0008418869	PHILIP MORRIS ČR	C	678,339	6,03	92,37
7	CZ0009091500	UNIPETROL	A	576,829	5,13	97,50
8	CS0005022854	SSŽ	B	120,329	1,07	98,57
9	CZ0008007903	1.IF ŽIVNOBANKA	B	108,496	0,96	99,53
10	CZ0008003704	P.I.F.	C	27,078	0,24	99,77
11	CZ0008470390	THESAURUS	C	5,613	0,05	99,82
12	CZ0008002755	ČESKÁ POJIŠŤOVNA	B	4,719	0,04	99,86
13	CZ0008011509	RENTIÉRSKÝ IF 1.IN	B	2,953	0,03	99,89
14	CZ0008011301	IF BOHATSTVÍ	B	1,903	0,02	99,91
15	CZ0005102350	SEVEROČ. DOLY	B	1,563	0,01	99,92
16	CZ0008470465	PPF ČESKÝ PF	C	0,962	0,01	99,93
17	CZ0005006502	METROSTAV	B	0,909	0,01	99,94
18	CZ0008025509	ZLATÝ IF KVANTO	B	0,865	0,01	99,94
19	CZ0005096859	IVAX - CR	C	0,732	0,01	99,95
20	CZ0008011103	IF OBCHODU	B	0,690	0,01	99,96

**EMISE AKCIÍ A PL S NEJVĚTŠÍMI OBJEMY OBCHODŮ NA CT
ISSUES OF SHARES + UNITS WITH THE HIGHEST TRADE VALUE IN CM**

	ISIN	Název	Trh ¹⁾	Objem (mil. Kč)	Podíl ³⁾ (%)	Kumul. ³⁾ (%)
	ISIN	Issuer	Market ¹⁾	Value (mil. CZK)	(%) ³⁾	Cumul. ³⁾ (%)
1	CZ0009093209	ČESKÝ TELECOM	A	3 084,882	28,06	28,06
2	CZ0005112300	ČEZ	A	2 070,983	18,84	46,90
3	CZ0008019106	KOMERČNÍ BANKA	A	1 971,535	17,94	64,84
4	CZ0008023801	ČESKÁ SPORITELNA	A	1 608,482	14,63	79,47
5	CZ0009054607	Č. RADIOKOMUNIKACE	B	977,292	8,89	88,36
6	CS0008418869	PHILIP MORRIS ČR	C	678,339	6,17	94,53
7	CZ0009091500	UNIPETROL	A	576,829	5,25	99,78
8	CZ0008470390	THESAURUS	C	5,613	0,05	99,83
9	CZ0008007903	1.IF ŽIVNOBANKA	B	2,925	0,03	99,86
10	CZ0008011509	RENTIÉRSKÝ IF 1.IN	B	2,651	0,02	99,88
11	CZ0008003704	P.I.F.	C	2,442	0,02	99,90
12	CZ0008011301	IF BOHATSTVÍ	B	1,903	0,02	99,92
13	CZ0008002755	ČESKÁ POJIŠŤOVNA	B	1,277	0,01	99,93
14	CZ0008470465	PPF ČESKÝ PF	C	0,962	0,01	99,94
15	CZ0008025509	ZLATÝ IF KVANTO	B	0,865	0,01	99,95
16	CZ0008011103	IF OBCHODU	B	0,690	0,01	99,96
17	CS0008424958	SPOLANA	B	0,684	0,01	99,96
18	CZ0008011004	KŘIŠŤÁLOVÝ IF	B	0,589	0,01	99,97
19	CS0005022854	SSŽ	B	0,474	0,00	99,97
20	CZ0005077057	JIHOČ. ENERGETIKA	B	0,457	0,00	99,98

1) A=Hlavní B=Vedlejší C=Volný 2), resp. 3) Vztaheno k celk. objemu obchodů akcií+PL, resp. k objemu obchodů na CT
1) A=Main B=Secondary C=Free 2) and 3) Resp. related to the total trade value of shares+units and trade value in CM

EMISE DLUHOPISŮ S NEJVĚTŠÍMI CELKOVÝMI OBJEMY OBCHODŮ
BOND ISSUES WITH THE HIGHEST TOTAL TRADE VALUE

	ISIN	Název	Trh	Objem	Podíl	Kumul.
	ISIN	Issue	Market	Value	(%)	(%)
				(mil. CZK)	(%)	(%)
1	CZ0001000749	ST.DLUHOP. 6,95/16	A	100 188,075	34,33	34,33
2	CZ0001000731	ST.DLUHOP. 6,40/10	A	69 686,215	23,88	58,21
3	CZ0001000764	ST.DLUHOP. 6,55/11	A	20 402,965	6,99	65,20
4	CZ0001000723	ST.DLUHOP. 6,30/07	A	16 332,348	5,60	70,80
5	CZ0000000021	EIB 8,20/09	A	10 487,853	3,59	74,39
6	CZ0001000772	ST.DLUHOP. 5,70/06	A	9 887,238	3,39	77,78
7	CZ0001000707	ST.DLUHOP. 6,75/05	A	8 621,538	2,95	80,73
8	CZ0001000681	ST.DLUHOP. 6,90/03	A	7 809,426	2,68	83,41
9	CZ0000000054	EIB 6,50/15	A	4 196,200	1,44	84,85
10	CZ0003501207	ŠKODA AUTO 7,25/05	B	3 998,166	1,37	86,22
11	CZ0003501223	ČP LEASING VAR/05	B	3 601,137	1,23	87,45
12	CZ0001000756	ST.DLUHOP. 6,05/04	A	3 350,842	1,15	88,60
13	CZ0003700551	ČEB 6,95/10	B	3 170,594	1,09	89,69
14	CZ0003700445	KOB 10,875/04	A	2 969,413	1,02	90,70
15	CZ0003501132	UNIPETROL 9,00/04	A	2 318,211	0,79	91,50
16	CZ0001000574	ST.DLUHOP. 10,90/03	A	1 797,466	0,62	92,11
17	CZ0001000632	ST.DLUHOP. 7,30/04	A	1 674,866	0,57	92,69
18	CZ0001000715	ST.DLUHOP. 7,95/04	A	1 533,931	0,53	93,21
19	CZ0003501140	RADIOMOBIL 8,20/04	C	1 527,129	0,52	93,74
20	CZ0003500605	MERO ČR 10,3/11	C	1 445,415	0,50	94,23

SUMARIZACE TRŽNÍCH KAPITALIZACÍ (KONEC MĚSÍCE)
MARKET CAPITALIZATION SUMMARY (MONTH - END)

	Trh	Tržní kapitalizace	Počet emisí
	Market	Market Capitalization	Number of Issues
		(mil. CZK)	
Akcie <i>Shares</i>	Hlavní / Main	209 908,4	5
	Vedlejší / Secondary	89 596,7	53
	Volný / Free	49 127,8	59
	Celkem / Total	348 632,9	117
Podílové listy <i>Units</i>	Hlavní / Main	0,0	0
	Vedlejší / Secondary	0,0	0
	Volný / Free	1 410,8	2
	Celkem / Total	1 410,8	2
Celkem <i>Total</i>	Hlavní / Main	209 908,4	5
	Vedlejší / Secondary	89 596,7	53
	Volný / Free	50 538,6	61
	Celkem / Total	350 043,7	119
Dluhopisy <i>Bonds</i>	Hlavní / Main	201 270,3	28
	Vedlejší / Secondary	35 930,5	13
	Volný / Free	80 108,2	41
	Celkem / Total	317 309,0	82

1) A=Hlavní B=Vedlejší C=Volný
 1) A=Main B=Secondary C=Free

2) Podíl a kumulovaný podíl se vztahují k celk. objemu obchodů obligací
 2) Both percentage and cumulative percentage relate to the total trade value of bonds

EMISE AKCIÍ A PL S NEJVĚTŠÍMI TRŽNÍMI KAPITALIZACEMI (KONEC MĚSÍCE)
ISSUES OF SHARES+UNITS WITH THE HIGHEST MARKET CAPIT. (MONTH - END)

	ISIN	Název	1) Trn	Tržní kapit. (mil. Kč)	Podíl 2) (%)	Kumul. 2) (%)
	ISIN	Issuer	1) Market	Market Capit. (mil. CZK)	2) (%)	Cumul. 2) (%)
1	CZ0009093209	ČESKY TELECOM	A	72 371,7	20,68	20,68
2	CZ0005112300	ČEZ	A	47 290,1	13,51	34,18
3	CZ0008023801	ČESKÁ SPOŘITELNA	A	41 251,1	11,78	45,97
4	CZ0008019106	KOMERČNÍ BANKA	A	38 770,0	11,08	57,05
5	CS0008418869	PHILIP MORRIS ČR	C	14 352,7	4,10	61,15
6	CZ0009054607	Č. RADIOKOMUNIKACE	B	11 768,4	3,36	64,51
7	CZ0009091500	UNIPETROL	A	10 225,5	2,92	67,43
8	CZ0008002854	IPB	C	7 667,0	2,19	69,62
9	CZ0008002755	ČESKÁ POJIŠŤOVNA	B	6 944,8	1,98	71,60
10	CZ0008003704	P.I.F.	C	5 797,7	1,66	73,26
11	CZ0005077958	JIHOMOR. ENERGET.	B	5 171,0	1,48	74,74
12	CZ0005078154	PRAŽSKÁ ENERGETIKA	B	4 596,9	1,31	76,05
13	CS0008439659	PRAŽSKÁ TEPLÁREN.	B	4 359,4	1,25	77,30
14	CZ0005078956	JIHOMOR. PLYNÁREN.	B	3 207,5	0,92	78,21
15	CZ0005078055	SEVEROČ. ENERGET.	B	3 066,1	0,88	79,09
16	CZ0005078253	STŘEDOČ. ENERGET.	B	2 961,6	0,85	79,93
17	CZ0005078352	SEMOR. ENERGETIKA	B	2 882,0	0,82	80,76
18	CZ0008007903	1.IF ŽIVNOBANKA	B	2 609,6	0,75	81,50
19	CZ0008002557	ŽIVNOSTENSKÁ BANKA	B	2 588,9	0,74	82,24
20	CZ0005084459	SEMOR. PLYNARENSKA	B	2 554,4	0,73	82,97

EMISE DLUHOPISŮ S NEJVĚTŠÍMI TRŽNÍMI KAPITALIZACEMI (KONEC MĚSÍCE)
BOND ISSUES WITH THE HIGHEST MARKET CAPITAL. (MONTH - END)

	ISIN	Název	1) Trn	Tržní kapit. (mil. Kč)	Podíl 3) (%)	Kumul. 3) (%)
	ISIN	Issue	1) Market	Market Capit. (mil. CZK)	3) (%)	Cumul. 3) (%)
1	CZ0001000707	ST.DLUHOP. 6,75/05	A	22 000,0	6,93	6,93
2	CZ0001000681	ST.DLUHOP. 6,90/03	A	21 410,0	6,75	13,68
3	CZ0001000731	ST.DLUHOP. 6,40/10	A	21 000,0	6,62	20,29
4	CZ0001000723	ST.DLUHOP. 6,30/07	A	20 110,0	6,34	26,63
5	CZ0001000749	ST.DLUHOP. 6,95/16	A	14 000,0	4,41	31,04
6	CZ0003700445	KOB 10,875/04	A	8 252,3	2,60	33,64
7	CZ0003500787	SPT TELCOM 11,3/04	A	6 930,0	2,18	35,82
8	CZ0003700429	KB VAR/02	C	6 213,0	1,96	37,78
9	CZ0001000558	ST.DLUHOP. 14,85/03	A	6 016,5	1,90	39,68
10	CZ0003700486	IPB VAR/08	C	6 000,0	1,89	41,57
11	CZ0001000491	ST.DLUHOP. 12,20/02	A	5 887,5	1,85	43,42
12	CZ0003700460	ČSOB VAR/02	A	5 709,0	1,80	45,22
13	CZ0003700551	ČEB 6,95/10	B	5 500,0	1,73	46,95
14	CZ0001000574	ST.DLUHOP. 10,90/03	A	5 458,0	1,72	48,67
15	CZ0003700437	ČS 10,75/02	A	5 440,5	1,71	50,39
16	CZ0001000475	ST.DLUHOP. 10,55/02	A	5 104,5	1,61	52,00
17	CZ0003501140	RADIOMOBIL 8,20/04	C	5 000,0	1,58	53,57
18	CZ0001000772	ST.DLUHOP. 5,70/06	A	5 000,0	1,58	55,15
19	CZ0001000756	ST.DLUHOP. 6,05/04	A	5 000,0	1,58	56,72
20	CZ0001000764	ST.DLUHOP. 6,55/11	A	5 000,0	1,58	58,30

1) A=Hlavní B=Vedlejší C=Volný
 1) A=Main B=Secondary C=Free

2), resp. 3) Vztaheno k celkové tržní kapitalizaci akcií+PL, resp. obligací
 2) and 3) Resp. related to the total market capitalization for shares+units and bonds

EMISE AKCIÍ A PL S NEJVĚTŠÍM RŮSTEM KURZŮ (OBJEM NA CT NAD 250 000 Kč)
ISSUES OF SHARES AND UNITS WITH THE HIGHEST PRICE RISE (CM VALUE ABOVE CZK 250,000)

	ISIN	Název	1) Trh 1)	Kurz 31.10.01	Kurz 30.11.01	Změna (%)	Objem CT (tis. Kč)	BO (tis. Kč)	Celkem (tis. Kč)
	ISIN	Issuer	Market	Price 31.10.01	Price 30.11.01	Change (%)	Value CM (CZK 000s)	BT (CZK 000s)	Total Value (CZK 000s)
1	CZ0005077057	JIHOČ. ENERGETIKA	B	1 253,00	1 749,00	39,6	457	0	457
2	CZ0008002755	ČESKÁ POJIŠŤOVNA	B	2 888,00	3 512,00	21,6	1 277	3 442	4 719
3	CZ0009054607	Č. RADIOKOMUNIKACE	B	318,50	381,10	19,7	977 292	0	977 292
4	CS0005022854	SSŽ	B	619,00	740,00	19,5	474	119 856	120 329
5	CZ0009091500	UNIPETROL	A	50,84	56,39	10,9	576 829	0	576 829
6	CS0008418869	PHILIP MORRIS ČR	C	6 833,00	7 500,00	9,8	678 339	0	678 339
7	CZ0009093209	ČESKÝ TELECOM	A	291,80	307,80	5,5	3 084 882	0	3 084 882
8	CZ0008019106	KOMERČNÍ BANKA	A	969,30	1 020,00	5,2	1 971 535	0	1 971 535
9	CZ0008011004	KŘIŠŤÁLOVÝ IF	B	1 031,00	1 081,00	4,8	589	0	589
10	CZ0005112300	ČEZ	A	76,37	79,87	4,6	2 070 983	0	2 070 983
11	CZ0008011509	RENTIÉRSKÝ IF 1.IN	B	1 028,00	1 059,00	3,0	2 651	302	2 953
12	CZ0008470465	PPF ČESKÝ PF	C	1 149,00	1 180,00	2,7	962	0	962
13	CZ0008470457	PPF MORAVSKOSL. PF	C	1 150,00	1 175,00	2,2	252	0	252
14	CZ0008011103	IF OBCHODU	B	1 060,00	1 082,00	2,1	690	0	690
15	CZ0008003704	P.I.F.	C	865,00	880,10	1,7	2 442	24 636	27 078
16	CZ0008007903	1.IF ŽIVNOBANKA	B	661,00	665,00	0,6	2 925	105 571	108 496
17	CZ0008023801	ČESKÁ SPOŘITELNA	A	292,80	293,00	0,1	1 608 482	0	1 608 482
18									
19									
20									

EMISE AKCIÍ A PL S NEJVĚTŠÍM POKLESEM KURZŮ (OBJEM NA CT NAD 250 000 Kč)
ISSUES OF SHARES AND UNITS WITH THE HIGHEST PRICE DECLINE (CM VALUE ABOVE CZK 250,000)

	ISIN	Název	1) Trh 1)	Kurz 31.10.01	Kurz 30.11.01	Změna (%)	Objem CT (tis. Kč)	BO (tis. Kč)	Celkem (tis. Kč)
	ISIN	Issuer	Market	Price 31.10.01	Price 30.11.01	Change (%)	Value CM (CZK 000s)	BT (CZK 000s)	Total Value (CZK 000s)
1	CS0008424958	SPOLANA	B	103,00	79,00	-23,3	684	0	684
2	CZ0008011301	IF BOHATSTVÍ	B	1 355,00	1 354,00	-0,1	1 903	0	1 903
3	CS0005010552	TŘINECKÉ ŽELEZÁRNY	C	140,10	140,00	-0,1	268	0	268
4	CZ0008025509	ZLATÝ IF KVANTO	B	440,00	439,50	-0,1	865	0	865
5									
6									
7									
8									
9									
10									
11									
12									
13									
14									
15									
16									
17									
18									
19									
20									