



BURZA CENNÝCH PAPÍRŮ PRAHA PRAGUE STOCK EXCHANGE

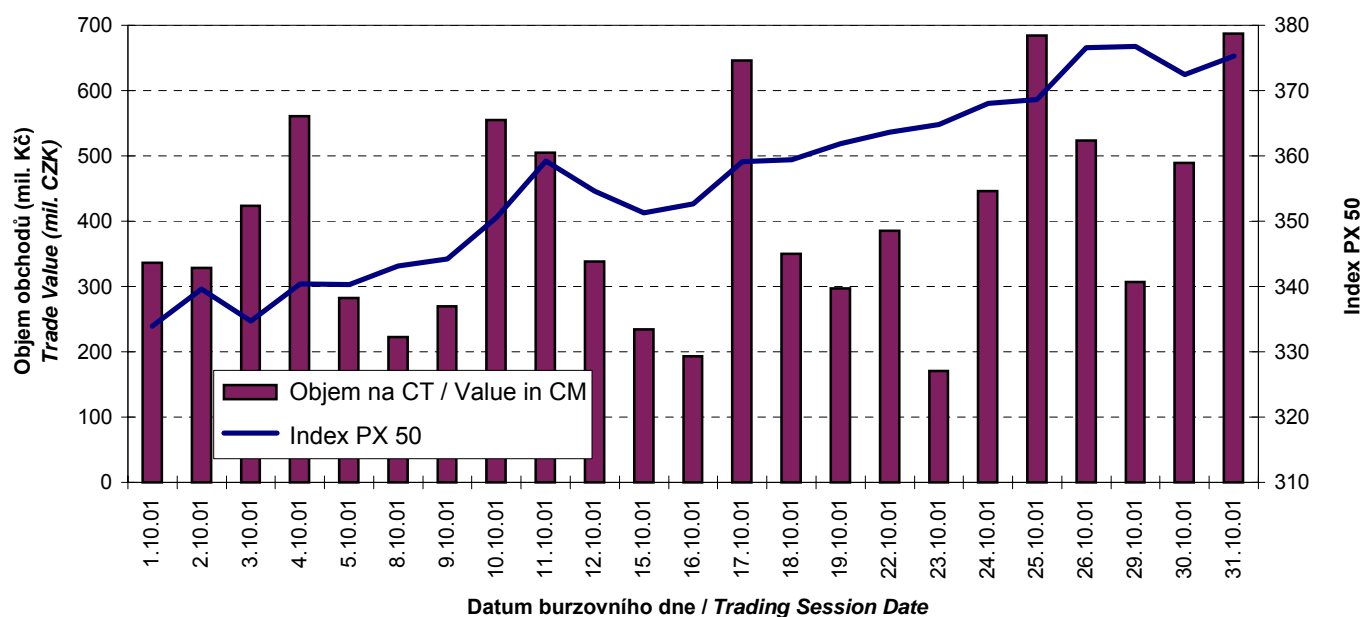
Měsíční statistika / Monthly Statistics

Říjen 2001
October 2001

BURZOVNÍ INDEXY V HODNOCENÉM MĚSÍCI EXCHANGE INDICES IN THE MONTH UNDER REVIEW

| Index | Obor Sector | Hodnota (konec měsíce) | Měsíční změna (%) | Roční změna (%) | Měsíční max. | Datum max. | Měsíční min. | Datum min. |
|---------|--|------------------------------|--------------------------|-------------------------|-----------------|-----------------|-----------------|-----------------|
| | | Value (End of Month) | Monthly Change (%) | Annual Change (%) | Monthly Max. | Date of Max. | Monthly Min. | Date of Min. |
| PX 50 | | 375,3 | 13,08 | -26,14 | 376,8 | 29.10.01 | 333,9 | 1.10.01 |
| PX-D | | 970,3 | 19,57 | -31,84 | 972,8 | 29.10.01 | 815,9 | 1.10.01 |
| PX-GLOB | | 472,4 | 11,21 | -21,45 | 473,7 | 26.10.01 | 426,7 | 1.10.01 |
| BI03 | Výroba nápojů a tabáku /Beverages & Tobacco | 751,3 | 2,09 | 9,90 | 757,4 | 11.10.01 | 741,4 | 10.10.01 |
| BI04 | Těžba, zpracování nerostů a rud /Mining | 374,2 | 9,22 | 30,93 | 374,2 | 31.10.01 | 332,7 | 10.10.01 |
| BI05 | Textilní, oděvní, kožedělný /Textiles | 110,7 | 5,93 | -18,12 | 110,7 | 31.10.01 | 104,5 | 9.10.01 |
| BI07 | Chemický, farmaceut., guma / Chemicals, Pharmacy, Rubber | 134,6 | 16,13 | -19,16 | 138,2 | 29.10.01 | 113,8 | 1.10.01 |
| BI08 | Stavebnictví, stav. hmoty /Building | 835,0 | 1,80 | 18,49 | 835,0 | 31.10.01 | 828,4 | 4.10.01 |
| BI09 | Hutnictví, zpracování kovů /Metallurgy | 80,2 | -1,72 | -27,22 | 81,6 | 17.10.01 | 80,1 | 24.10.01 |
| BI10 | Strojírenství / Mechanical Engineering | 49,6 | -5,52 | -43,64 | 52,3 | 1.10.01 | 49,0 | 23.10.01 |
| BI11 | Elektrotechnika, elektronika / Electrical Engineering, Electronics | 294,0 | -3,03 | -17,81 | 300,2 | 1.10.01 | 291,6 | 30.10.01 |
| BI12 | Energetika / Energy | 476,7 | 9,46 | -14,59 | 479,5 | 26.10.01 | 426,8 | 3.10.01 |
| BI13 | Doprava a spoje /Transportation | 887,5 | 26,93 | -54,89 | 896,7 | 29.10.01 | 720,9 | 1.10.01 |
| BI14 | Obchod / Trade | 76,4 | 3,24 | -29,65 | 76,4 | 31.10.01 | 72,8 | 9.10.01 |
| BI15 | Peněžnictví / Finance and Banking | 656,5 | 7,94 | 14,83 | 659,2 | 26.10.01 | 606,0 | 1.10.01 |
| BI16 | Služby / Services | 478,0 | -1,04 | -15,13 | 483,5 | 18.10.01 | 477,1 | 19.10.01 |
| BI18 | Investiční fondy / Investment Funds | 1 040,1 | 4,41 | -0,32 | 1 040,1 | 31.10.01 | 992,8 | 3.10.01 |
| BI19 | Ostatní / Others | 319,6 | 0,41 | 16,64 | 334,5 | 24.10.01 | 311,9 | 11.10.01 |

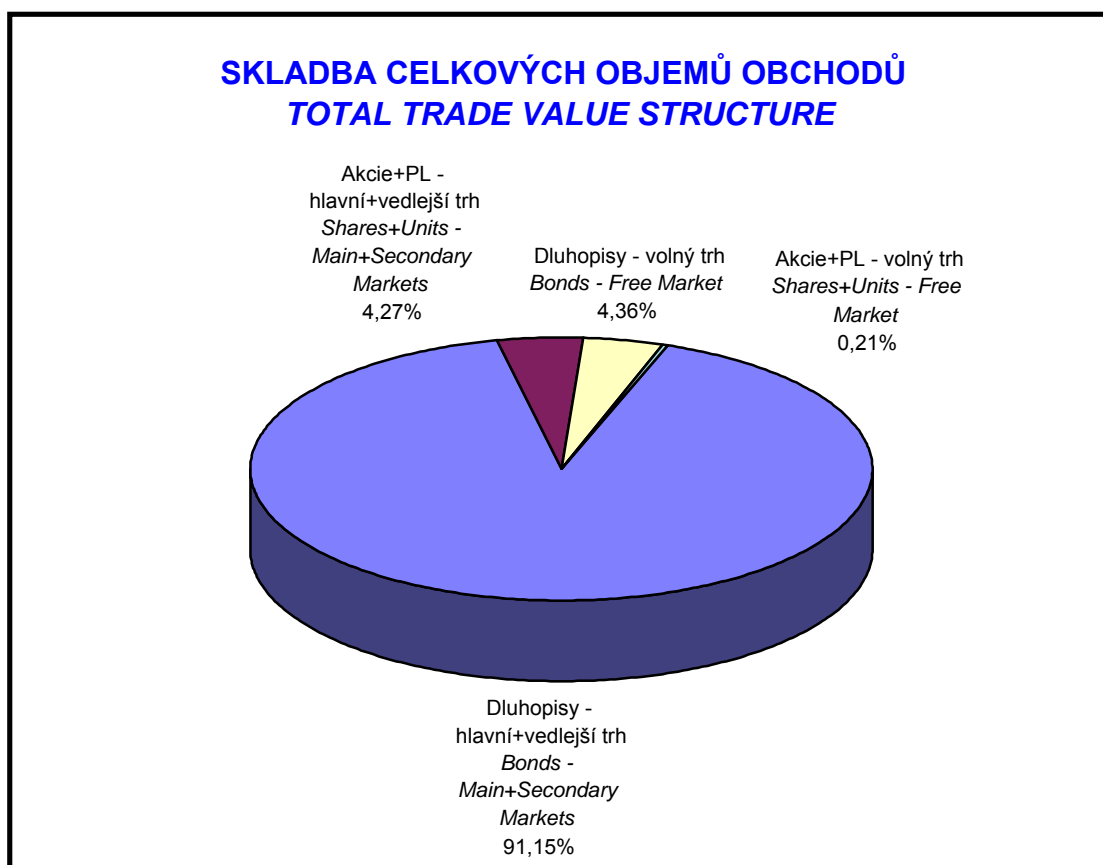
OBJEMY OBCHODŮ AKCIÍ + PL NA CT A INDEX PX 50 TRADE VALUE OF SHARES + UNITS IN CM AND INDEX PX 50

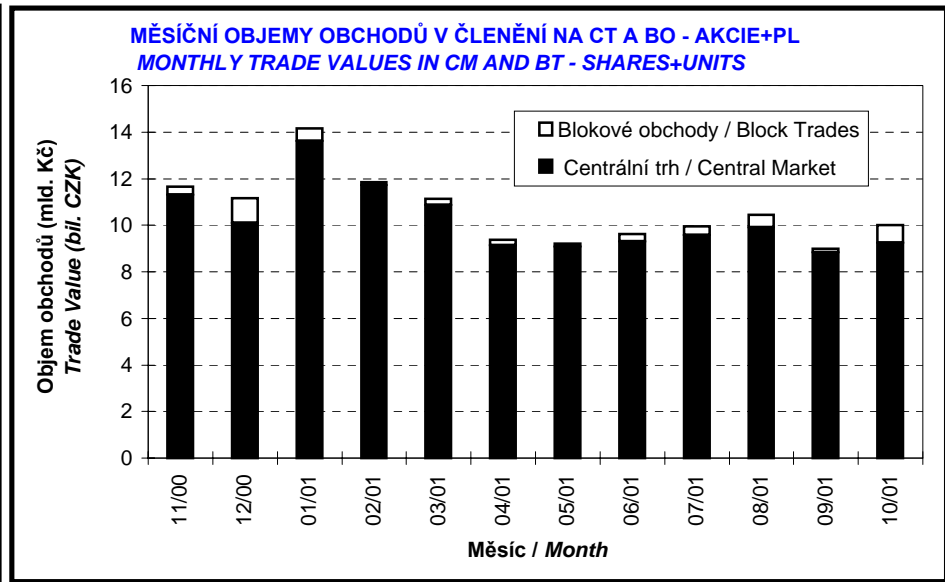
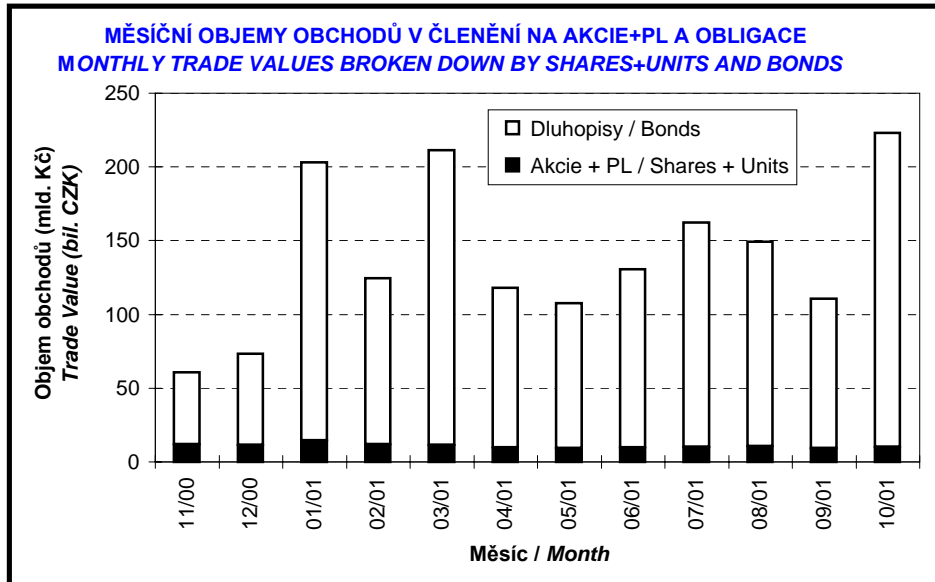
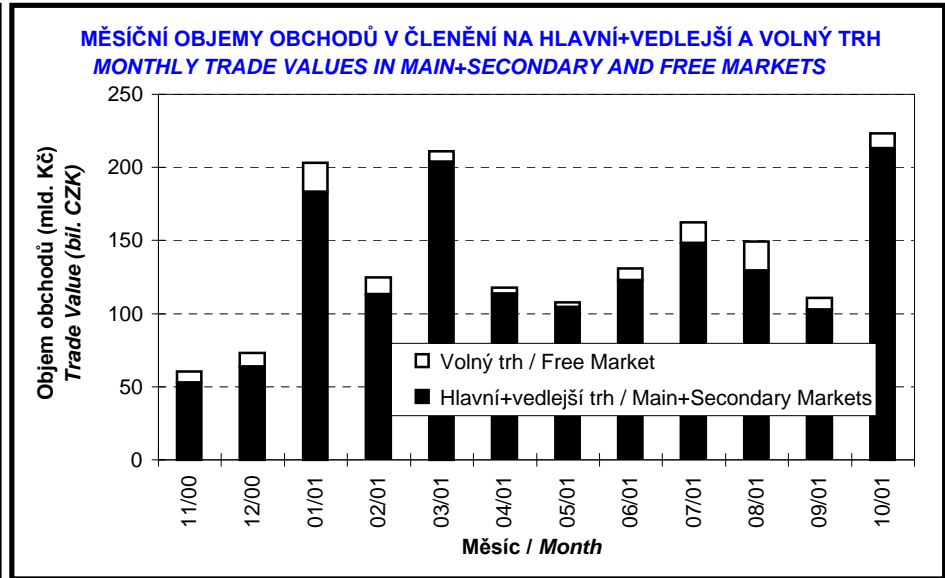
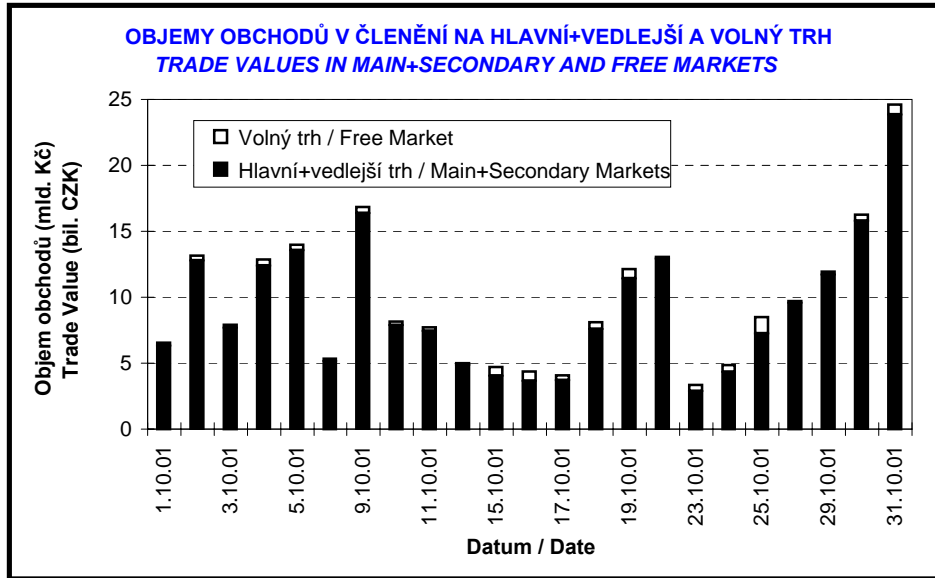


PŘEHLED OBJEMŮ OBCHODŮ
TRADE VALUE BY MARKET AND TYPE OF SECURITY

| Druh CP Securite Type | | Dluhopisy Bonds | | Akcie Shares | | Podílové listy Units | | Celkem All | |
|--------------------------|-------------|---|-------------------------------------|---|-------------------------------------|---|-------------------------------------|---|-------------------------------------|
| Trh Market | | Objem (tis. Kč) Value (CZK 000s) | Počet (ks) Volume (pieces) | Objem (tis. Kč) Value (CZK 000s) | Počet (ks) Volume (pieces) | Objem (tis. Kč) Value (CZK 000s) | Počet (ks) Volume (pieces) | Objem (tis. Kč) Value (CZK 000s) | Počet (ks) Volume (pieces) |
| Hlavní Main | CT / CM | 165,692 | 89 | 8 185 668,217 | 54 855 490 | 0,000 | 0 | 8 185 833,909 | 54 855 579 |
| | BO / BT | 192 509 406,791 | 16 976 117 | 0,000 | 0 | 0,000 | 0 | 192 509 406,791 | 16 976 117 |
| | Celk./Total | 192 509 572,483 | 16 976 206 | 8 185 668,217 | 54 855 490 | 0,000 | 0 | 200 695 240,700 | 71 831 696 |
| Vedlejší Secondary | CT / CM | 0,000 | 0 | 616 550,345 | 1 989 101 | 0,000 | 0 | 616 550,345 | 1 989 101 |
| | BO / BT | 10 873 220,044 | 67 534 | 734 759,653 | 1 003 166 | 0,000 | 0 | 11 607 979,697 | 1 070 700 |
| | Celk./Total | 10 873 220,044 | 67 534 | 1 351 309,998 | 2 992 267 | 0,000 | 0 | 12 224 530,042 | 3 059 801 |
| Volný Free | CT / CM | 0,000 | 0 | 431 501,279 | 68 921 | 1 057,715 | 968 | 432 558,994 | 69 889 |
| | BO / BT | 9 727 843,328 | 581 780 | 43 909,045 | 83 587 | 0,000 | 0 | 9 771 752,373 | 665 367 |
| | Celk./Total | 9 727 843,328 | 581 780 | 475 410,324 | 152 508 | 1 057,715 | 968 | 10 204 311,367 | 735 256 |
| Celkem Total | CT / CM | 165,692 | 89 | 9 233 719,841 | 56 913 512 | 1 057,715 | 968 | 9 234 943,248 | 56 914 569 |
| | BO / BT | 213 110 470,163 | 17 625 431 | 778 668,698 | 1 086 753 | 0,000 | 0 | 213 889 138,861 | 18 712 184 |
| | Celk./Total | 213 110 635,855 | 17 625 520 | 10 012 388,539 | 58 000 265 | 1 057,715 | 968 | 223 124 082,109 | 75 626 753 |

CT=Centrální trh, BO=Blokové obchody / CM=Central Market, BT=Block Trades





OBOROVÉ OBJEMY OBCHODŮ AKCIÍ + PL A JEJICH PODÍLY NA CELKU
SHARES+UNITS - TRADE VALUE BY SECTOR AND AS PERCENTAGE OF THE TOTAL VALUE

| Číslo No. | Obor Sector | Objem CT (mil. Kč) Value CM (mil. CZK) | Podíl (%) (%) | Objem BO (mil. Kč) Value BT (mil. CZK) | Podíl (%) (%) | Objem celkem (mil. Kč) Total Value (mil. CZK) | Podíl (%) (%) |
|--------------|--|---|---------------------|---|---------------------|--|---------------------|
| 1 | Zemědělství / Agriculture | 0,000 | 0,00 | 0,000 | 0,00 | 0,000 | 0,00 |
| 2 | Výroba potravin / Food Production | 0,001 | 0,00 | 0,000 | 0,00 | 0,001 | 0,00 |
| 3 | Výroba nápojů a tabáku / Beverages & Tobacco | 429,110 | 4,65 | 0,000 | 0,00 | 429,110 | 4,29 |
| 4 | Těžba, zpracování nerostů a rud / Mining | 2,437 | 0,03 | 5,410 | 0,69 | 7,847 | 0,08 |
| 5 | Textilní, oděvní, kožedělný / Textiles | 0,000 | 0,00 | 0,000 | 0,00 | 0,000 | 0,00 |
| 6 | Dřevařský a papírenský / Wood and Paper | 0,144 | 0,00 | 0,000 | 0,00 | 0,144 | 0,00 |
| 7 | Chemický, farmaceut., guma / Chemicals, Pharmacy, Rubber | 502,605 | 5,44 | 0,299 | 0,04 | 502,904 | 5,02 |
| 8 | Stavebnictví, stav. hmoty / Building | 0,065 | 0,00 | 549,364 | 70,55 | 549,428 | 5,49 |
| 9 | Hutnictví, zpracování kovů / Metallurgy | 0,019 | 0,00 | 0,000 | 0,00 | 0,019 | 0,00 |
| 10 | Strojírenství / Mechanical Engineering | 0,043 | 0,00 | 0,000 | 0,00 | 0,043 | 0,00 |
| 11 | Elektrotechnika, elektronika / Electrical Engineering, Electronics | 0,009 | 0,00 | 0,000 | 0,00 | 0,009 | 0,00 |
| 12 | Energetika / Energy | 1 775,573 | 19,23 | 0,000 | 0,00 | 1 775,573 | 17,73 |
| 13 | Doprava a spoje / Transportation | 2 909,907 | 31,51 | 0,000 | 0,00 | 2 909,907 | 29,06 |
| 14 | Obchod / Trade | 0,016 | 0,00 | 0,000 | 0,00 | 0,016 | 0,00 |
| 15 | Peněžnictví / Finance and Banking | 3 590,858 | 38,88 | 166,075 | 21,33 | 3 756,932 | 37,52 |
| 16 | Služby / Services | 0,045 | 0,00 | 1,052 | 0,14 | 1,097 | 0,01 |
| 17 | Bižuterie, sklo a keramika / Jewelry, Glass, Ceramics | 0,000 | 0,00 | 0,000 | 0,00 | 0,000 | 0,00 |
| 18 | Investiční fondy / Investment Funds | 23,786 | 0,26 | 17,719 | 2,28 | 41,505 | 0,41 |
| 19 | Ostatní / Others | 0,128 | 0,00 | 38,750 | 4,98 | 38,878 | 0,39 |

INDIKÁTORY HLAVNÍHO A VEDLEJŠÍHO TRHU (KONEC MĚSÍCE)
INDICATORS OF MAIN AND SECONDARY MARKETS (MONTH - END)

| Indikátor Indicator | P/E P/E | P/BV P/BV | Dividendový výnos (%) Dividend Yields (%) |
|------------------------|------------|--------------|--|
| Hodnota Value | 7,11 | 1,23 | 6,07 |

POČTY REGISTROVANÝCH EMISÍ (KONEC MĚSÍCE)
NUMBER OF REGISTERED ISSUES (MONTH - END)

| | Dluhopisy Bonds | Akcie Shares | Podílové listy Units | Celkem Total |
|---------------------------------|--------------------|-----------------|-------------------------|-----------------|
| Hlavní trh / Main Market | 28 | 5 | 0 | 33 |
| Vedlejší trh / Secondary Market | 13 | 54 | 0 | 67 |
| Volný trh / Free Market | 43 | 59 | 4 | 106 |
| Celkem / Total | 84 | 118 | 4 | 206 |

**EMISE AKCIÍ A PL S NEJVĚTŠÍMI CELKOVÝMI OBJEMY OBCHODŮ
ISSUES OF SHARES + UNITS WITH THE HIGHEST TOTAL TRADE VALUE**

| | ISIN | Název | Trh ¹⁾ | Objem (mil. Kč) | Podíl ²⁾ (%) | Kumul. ²⁾ (%) |
|----|--------------|--------------------|----------------------|---------------------|----------------------------|-----------------------------|
| | ISIN | Issuer | Market ¹⁾ | Value (mil. CZK) | (%) ²⁾ | Cumul. ²⁾ (%) |
| 1 | CZ0009093209 | ČESKÝ TELECOM | A | 2 318,025 | 23,15 | 23,15 |
| 2 | CZ0008023801 | ČESKÁ SPORITELNA | A | 1 836,219 | 18,34 | 41,49 |
| 3 | CZ0005112300 | ČEZ | A | 1 775,367 | 17,73 | 59,22 |
| 4 | CZ0008019106 | KOMERČNÍ BANKA | A | 1 753,619 | 17,51 | 76,73 |
| 5 | CZ0009054607 | Č. RADIOKOMUNIKACE | B | 591,866 | 5,91 | 82,64 |
| 6 | CS0005022854 | SSŽ | B | 548,556 | 5,48 | 88,12 |
| 7 | CZ0009091500 | UNIPETROL | A | 502,438 | 5,02 | 93,14 |
| 8 | CS0008418869 | PHILIP MORRIS ČR | C | 429,106 | 4,29 | 97,42 |
| 9 | CZ0008002557 | ŽIVNOSTENSKÁ BANKA | B | 110,943 | 1,11 | 98,53 |
| 10 | CZ0008002755 | ČESKÁ POJIŠŤOVNA | B | 56,148 | 0,56 | 99,09 |
| 11 | CZ0009084505 | PPF INVEST.HOLDING | C | 38,877 | 0,39 | 99,48 |
| 12 | CZ0008007903 | 1.IF ŽIVNOBANKA | B | 26,036 | 0,26 | 99,74 |
| 13 | CZ0008003704 | P.I.F. | C | 6,816 | 0,07 | 99,81 |
| 14 | CZ0005102350 | SEVEROČ. DOLY | B | 4,272 | 0,04 | 99,85 |
| 15 | CS0008449658 | MORAVSKÉ NAFT.DOLY | B | 3,542 | 0,04 | 99,88 |
| 16 | CZ0008011509 | RENTIÉRSKÝ IF 1.IN | B | 3,398 | 0,03 | 99,92 |
| 17 | CZ0008011301 | IF BOHATSTVÍ | B | 3,059 | 0,03 | 99,95 |
| 18 | CS0008416251 | PVT | B | 1,052 | 0,01 | 99,96 |
| 19 | CZ0005110155 | IPS SKANSKA | B | 0,834 | 0,01 | 99,97 |
| 20 | CZ0008011004 | KŘIŠTÁLOVÝ IF | B | 0,682 | 0,01 | 99,97 |

**EMISE AKCIÍ A PL S NEJVĚTŠÍMI OBJEMY OBCHODŮ NA CT
ISSUES OF SHARES + UNITS WITH THE HIGHEST TRADE VALUE IN CM**

| | ISIN | Název | Trh ¹⁾ | Objem (mil. Kč) | Podíl ³⁾ (%) | Kumul. ³⁾ (%) |
|----|--------------|--------------------|----------------------|---------------------|----------------------------|-----------------------------|
| | ISIN | Issuer | Market ¹⁾ | Value (mil. CZK) | (%) ³⁾ | Cumul. ³⁾ (%) |
| 1 | CZ0009093209 | ČESKÝ TELECOM | A | 2 318,025 | 25,10 | 25,10 |
| 2 | CZ0008023801 | ČESKÁ SPORITELNA | A | 1 836,219 | 19,88 | 44,98 |
| 3 | CZ0005112300 | ČEZ | A | 1 775,367 | 19,22 | 64,21 |
| 4 | CZ0008019106 | KOMERČNÍ BANKA | A | 1 753,619 | 18,99 | 83,20 |
| 5 | CZ0009054607 | Č. RADIOKOMUNIKACE | B | 591,866 | 6,41 | 89,61 |
| 6 | CZ0009091500 | UNIPETROL | A | 502,438 | 5,44 | 95,05 |
| 7 | CS0008418869 | PHILIP MORRIS ČR | C | 429,106 | 4,65 | 99,70 |
| 8 | CZ0008007903 | 1.IF ŽIVNOBANKA | B | 13,271 | 0,14 | 99,84 |
| 9 | CZ0008011509 | RENTIÉRSKÝ IF 1.IN | B | 3,304 | 0,04 | 99,87 |
| 10 | CZ0008011301 | IF BOHATSTVÍ | B | 3,059 | 0,03 | 99,91 |
| 11 | CZ0008003704 | P.I.F. | C | 1,956 | 0,02 | 99,93 |
| 12 | CS0008449658 | MORAVSKÉ NAFT.DOLY | B | 1,771 | 0,02 | 99,95 |
| 13 | CZ0008011004 | KŘIŠTÁLOVÝ IF | B | 0,682 | 0,01 | 99,96 |
| 14 | CZ0005102350 | SEVEROČ. DOLY | B | 0,633 | 0,01 | 99,96 |
| 15 | CZ0008470465 | PPF ČESKÝ PF | C | 0,589 | 0,01 | 99,97 |
| 16 | CZ0008002755 | ČESKÁ POJIŠŤOVNA | B | 0,549 | 0,01 | 99,97 |
| 17 | CZ0008002557 | ŽIVNOSTENSKÁ BANKA | B | 0,468 | 0,01 | 99,98 |
| 18 | CZ0008025509 | ZLATÝ IF KVANTO | B | 0,362 | 0,00 | 99,98 |
| 19 | CZ0008470457 | PPF MORAVSKOSL. PF | C | 0,278 | 0,00 | 99,99 |
| 20 | CZ0008470390 | THESAURUS | C | 0,176 | 0,00 | 99,99 |

1) A=Hlavní B=Vedlejší C=Volný 2), resp. 3) Vztaheno k celk. objemu obchodů akcií+PL, resp. k objemu obchodů na CT
1) A=Main B=Secondary C=Free 2) and 3) Resp. related to the total trade value of shares+units and trade value in CM

EMISE DLUHOPISŮ S NEJVĚTŠÍMI CELKOVÝMI OBJEMY OBCHODŮ
BOND ISSUES WITH THE HIGHEST TOTAL TRADE VALUE

| | ISIN | Název | Trh | Objem | Podíl | Kumul. |
|----|--------------|--------------------|--------|------------|-------|--------|
| | ISIN | Issue | Market | Value | (%) | (%) |
| | | | | (mil. CZK) | (%) | (%) |
| 1 | CZ0001000731 | ST.DLUHOP. 6,40/10 | A | 67 930,876 | 31,88 | 31,88 |
| 2 | CZ0001000749 | ST.DLUHOP. 6,95/16 | A | 51 594,740 | 24,21 | 56,09 |
| 3 | CZ0001000764 | ST.DLUHOP. 6,55/11 | A | 15 593,092 | 7,32 | 63,40 |
| 4 | CZ0001000723 | ST.DLUHOP. 6,30/07 | A | 12 141,887 | 5,70 | 69,10 |
| 5 | CZ0001000707 | ST.DLUHOP. 6,75/05 | A | 8 207,712 | 3,85 | 72,95 |
| 6 | CZ0000000021 | EIB 8,20/09 | A | 6 895,238 | 3,24 | 76,19 |
| 7 | CZ0001000491 | ST.DLUHOP.12,20/02 | A | 4 541,871 | 2,13 | 78,32 |
| 8 | CZ0003501132 | UNIPETROL 9,00/04 | A | 4 310,202 | 2,02 | 80,34 |
| 9 | CZ0003700445 | KOB 10,875/04 | A | 3 887,932 | 1,82 | 82,17 |
| 10 | CZ0003700551 | ČEB 6,95/10 | B | 3 802,835 | 1,78 | 83,95 |
| 11 | CZ0003501207 | ŠKODA AUTO 7,25/05 | B | 3 421,319 | 1,61 | 85,56 |
| 12 | CZ0001000681 | ST.DLUHOP. 6,90/03 | A | 3 280,519 | 1,54 | 87,09 |
| 13 | CZ0001000772 | ST.DLUHOP. 5,70/06 | A | 2 928,228 | 1,37 | 88,47 |
| 14 | CZ0000000054 | EIB 6,50/15 | A | 2 574,451 | 1,21 | 89,68 |
| 15 | CZ0001000756 | ST.DLUHOP. 6,05/04 | A | 2 174,523 | 1,02 | 90,70 |
| 16 | CZ0003700528 | KB 8,00/04 | C | 1 936,480 | 0,91 | 91,61 |
| 17 | CZ0003501090 | ČEZ 8,75/04 | A | 1 591,284 | 0,75 | 92,35 |
| 18 | CZ0001000574 | ST.DLUHOP.10,90/03 | A | 1 582,032 | 0,74 | 93,09 |
| 19 | CZ0003501140 | RADIOMOBIL 8,20/04 | C | 1 526,344 | 0,72 | 93,81 |
| 20 | CZ0001500086 | HL.M.PRAHA 6,85/11 | B | 1 252,234 | 0,59 | 94,40 |

SUMARIZACE TRŽNÍCH KAPITALIZACÍ (KONEC MĚSÍCE)
MARKET CAPITALIZATION SUMMARY (MONTH - END)

| | Trh | Tržní kapitalizace | Počet |
|---------------------------------------|-----------------------------|-----------------------|-----------|
| | Market | Market Capitalization | Number |
| | | (mil. CZK) | of Issues |
| Akcie <i>Shares</i> | Hlavní / Main | 201 101,8 | 5 |
| | Vedlejší / Secondary | 88 958,0 | 54 |
| | Volný / Free | 47 275,7 | 59 |
| | Celkem / Total | 337 335,5 | 118 |
| Podílové listy <i>Units</i> | Hlavní / Main | 0,0 | 0 |
| | Vedlejší / Secondary | 0,0 | 0 |
| | Volný / Free | 1 770,7 | 4 |
| | Celkem / Total | 1 770,7 | 4 |
| Celkem <i>Total</i> | Hlavní / Main | 201 101,8 | 5 |
| | Vedlejší / Secondary | 88 958,0 | 54 |
| | Volný / Free | 49 046,4 | 63 |
| | Celkem / Total | 339 106,1 | 122 |
| Dluhopisy <i>Bonds</i> | Hlavní / Main | 196 873,8 | 28 |
| | Vedlejší / Secondary | 35 930,5 | 13 |
| | Volný / Free | 82 088,3 | 43 |
| | Celkem / Total | 314 892,6 | 84 |

1) A=Hlavní B=Vedlejší C=Volný
 1) A=Main B=Secondary C=Free

2) Podíl a kumulovaný podíl se vztahují k celk. objemu obchodů obligací
 2) Both percentage and cumulative percentage relate to the total trade value of bonds

EMISE AKCIÍ A PL S NEJVĚTŠÍMI TRŽNÍMI KAPITALIZACEMI (KONEC MĚSÍCE)
ISSUES OF SHARES+UNITS WITH THE HIGHEST MARKET CAPIT. (MONTH - END)

| | ISIN | Název | 1) Trn | Tržní kapit. (mil. Kč) | Podíl 2) (%) | Kumul. 2) (%) |
|----|--------------|--------------------|--------------|-----------------------------|-----------------|------------------|
| | ISIN | Issuer | 1) Market | Market Capit. (mil. CZK) | 2) (%) | Cumul. 2) (%) |
| 1 | CZ0009093209 | ČESKY TELECOM | A | 68 609,7 | 20,23 | 20,23 |
| 2 | CZ0005112300 | ČEZ | A | 45 207,2 | 13,33 | 33,56 |
| 3 | CZ0008023801 | ČESKÁ SPOŘITELNA | A | 41 223,0 | 12,16 | 45,72 |
| 4 | CZ0008019106 | KOMERČNÍ BANKA | A | 36 842,9 | 10,86 | 56,58 |
| 5 | CS0008418869 | PHILIP MORRIS ČR | C | 13 076,3 | 3,86 | 60,44 |
| 6 | CZ0009054607 | Č. RADIOKOMUNIKACE | B | 9 835,3 | 2,90 | 63,34 |
| 7 | CZ0009091500 | UNIPETROL | A | 9 219,1 | 2,72 | 66,06 |
| 8 | CZ0008002854 | IPB | C | 7 667,0 | 2,26 | 68,32 |
| 9 | CZ0008002755 | ČESKÁ POJIŠŤOVNA | B | 5 710,8 | 1,68 | 70,01 |
| 10 | CZ0008003704 | P.I.F. | C | 5 698,2 | 1,68 | 71,69 |
| 11 | CZ0005077958 | JIHOMOR. ENERGET. | B | 4 786,1 | 1,41 | 73,10 |
| 12 | CS0008439659 | PRAŽSKÁ TEPLÁREN. | B | 4 778,4 | 1,41 | 74,51 |
| 13 | CZ0005078154 | PRAŽSKÁ ENERGETIKA | B | 4 635,2 | 1,37 | 75,87 |
| 14 | CZ0005078352 | SEMOR. ENERGETIKA | B | 3 457,1 | 1,02 | 76,89 |
| 15 | CZ0005078956 | JIHOMOR. PLYNÁREN. | B | 3 207,5 | 0,95 | 77,84 |
| 16 | CZ0005078253 | STŘEDOČ. ENERGET. | B | 3 072,7 | 0,91 | 78,74 |
| 17 | CZ0005078055 | SEVEROČ. ENERGET. | B | 3 066,1 | 0,90 | 79,65 |
| 18 | CZ0008002557 | ŽIVNOSTENSKÁ BANKA | B | 2 656,9 | 0,78 | 80,43 |
| 19 | CZ0008007903 | 1.IF ŽIVNOBANKA | B | 2 593,9 | 0,76 | 81,20 |
| 20 | CZ0005110155 | IPS SKANSKA | B | 2 566,0 | 0,76 | 81,95 |

EMISE DLUHOPISŮ S NEJVĚTŠÍMI TRŽNÍMI KAPITALIZACEMI (KONEC MĚSÍCE)
BOND ISSUES WITH THE HIGHEST MARKET CAPITAL. (MONTH - END)

| | ISIN | Název | 1) Trn | Tržní kapit. (mil. Kč) | Podíl 3) (%) | Kumul. 3) (%) |
|----|--------------|---------------------|--------------|-----------------------------|-----------------|------------------|
| | ISIN | Issue | 1) Market | Market Capit. (mil. CZK) | 3) (%) | Cumul. 3) (%) |
| 1 | CZ0001000707 | ST.DLUHOP. 6,75/05 | A | 22 000,0 | 6,99 | 6,99 |
| 2 | CZ0001000681 | ST.DLUHOP. 6,90/03 | A | 21 410,0 | 6,80 | 13,79 |
| 3 | CZ0001000731 | ST.DLUHOP. 6,40/10 | A | 21 000,0 | 6,67 | 20,45 |
| 4 | CZ0001000723 | ST.DLUHOP. 6,30/07 | A | 20 110,0 | 6,39 | 26,84 |
| 5 | CZ0001000749 | ST.DLUHOP. 6,95/16 | A | 9 000,0 | 2,86 | 29,70 |
| 6 | CZ0003700445 | KOB 10,875/04 | A | 8 252,3 | 2,62 | 32,32 |
| 7 | CZ0003500787 | SPT TELCOM 11,3/04 | A | 6 930,0 | 2,20 | 34,52 |
| 8 | CZ0001000558 | ST.DLUHOP. 14,85/03 | A | 6 333,0 | 2,01 | 36,53 |
| 9 | CZ0003700429 | KB VAR/02 | C | 6 213,0 | 1,97 | 38,50 |
| 10 | CZ0003700486 | IPB VAR/08 | C | 6 000,0 | 1,91 | 40,41 |
| 11 | CZ0001000491 | ST.DLUHOP. 12,20/02 | A | 5 887,5 | 1,87 | 42,28 |
| 12 | CZ0001000574 | ST.DLUHOP. 10,90/03 | A | 5 745,0 | 1,82 | 44,10 |
| 13 | CZ0003700460 | ČSOB VAR/02 | A | 5 709,0 | 1,81 | 45,92 |
| 14 | CZ0003700551 | ČEB 6,95/10 | B | 5 500,0 | 1,75 | 47,66 |
| 15 | CZ0003700437 | ČS 10,75/02 | A | 5 440,5 | 1,73 | 49,39 |
| 16 | CZ0001000475 | ST.DLUHOP. 10,55/02 | A | 5 104,5 | 1,62 | 51,01 |
| 17 | CZ0003501140 | RADIOMOBIL 8,20/04 | C | 5 000,0 | 1,59 | 52,60 |
| 18 | CZ0001000772 | ST.DLUHOP. 5,70/06 | A | 5 000,0 | 1,59 | 54,19 |
| 19 | CZ0001000756 | ST.DLUHOP. 6,05/04 | A | 5 000,0 | 1,59 | 55,78 |
| 20 | CZ0001000764 | ST.DLUHOP. 6,55/11 | A | 5 000,0 | 1,59 | 57,36 |

1) A=Hlavní B=Vedlejší C=Volný
 1) A=Main B=Secondary C=Free

2), resp. 3) Vztaheno k celkové tržní kapitalizaci akcií+PL, resp. obligací
 2) and 3) Resp. related to the total market capitalization for shares+units and bonds

EMISE AKCIÍ A PL S NEJVĚTŠÍM RŮSTEM KURZŮ (OBJEM NA CT NAD 250 000 Kč)
ISSUES OF SHARES AND UNITS WITH THE HIGHEST PRICE RISE (CM VALUE ABOVE CZK 250,000)

| | ISIN | Název | 1) Trh 1) | Kurz 27.9.01 | Kurz 31.10.01 | Změna (%) | Objem CT (tis. Kč) | BO (tis. Kč) | Celkem (tis. Kč) |
|----|--------------|--------------------|-----------------|------------------|-------------------|---------------|------------------------|------------------|---------------------------|
| | ISIN | Issuer | Market | Price 27.9.01 | Price 31.10.01 | Change (%) | Value CM (CZK 000s) | BT (CZK 000s) | Total Value (CZK 000s) |
| 1 | CZ0005102350 | SEVEROČ. DOLY | B | 230,00 | 303,70 | 32,0 | 633 | 3 639 | 4 272 |
| 2 | CZ0009093209 | ČESKÝ TELECOM | A | 227,30 | 291,80 | 28,4 | 2 318 025 | 0 | 2 318 025 |
| 3 | CZ0005112300 | ČEZ | A | 59,54 | 76,37 | 28,3 | 1 775 367 | 0 | 1 775 367 |
| 4 | CZ0009091500 | UNIPETROL | A | 40,74 | 50,84 | 24,8 | 502 438 | 0 | 502 438 |
| 5 | CZ0009054607 | Č. RADIOKOMUNIKACE | B | 268,60 | 318,50 | 18,6 | 591 866 | 0 | 591 866 |
| 6 | CZ0008002755 | ČESKÁ POJIŠŤOVNA | B | 2 446,00 | 2 888,00 | 18,1 | 549 | 55 600 | 56 148 |
| 7 | CZ0008023801 | ČESKÁ SPOŘITELNA | A | 263,30 | 292,80 | 11,2 | 1 836 219 | 0 | 1 836 219 |
| 8 | CZ0008011509 | RENTIÉRSKÝ IF 1.IN | B | 940,00 | 1 028,00 | 9,4 | 3 304 | 93 | 3 398 |
| 9 | CZ0008470457 | PPF MORAVSKOSL. PF | C | 1 070,00 | 1 150,00 | 7,5 | 278 | 0 | 278 |
| 10 | CZ0008470465 | PPF ČESKÝ PF | C | 1 070,00 | 1 149,00 | 7,4 | 589 | 0 | 589 |
| 11 | CZ0008011301 | IF BOHATSTVÍ | B | 1 270,00 | 1 355,00 | 6,7 | 3 059 | 0 | 3 059 |
| 12 | CZ0008025509 | ZLATÝ IF KVANTO | B | 415,00 | 440,00 | 6,0 | 362 | 0 | 362 |
| 13 | CZ0008003704 | P.I.F. | C | 820,00 | 865,00 | 5,5 | 1 956 | 4 860 | 6 816 |
| 14 | CZ0008019106 | KOMERČNÍ BANKA | A | 920,10 | 969,30 | 5,3 | 1 753 619 | 0 | 1 753 619 |
| 15 | CZ0008011004 | KŘIŠŤÁLOVÝ IF | B | 981,00 | 1 031,00 | 5,1 | 682 | 0 | 682 |
| 16 | CZ0008002557 | ŽIVNOSTENSKÁ BANKA | B | 1 895,00 | 1 953,00 | 3,1 | 468 | 110 475 | 110 943 |
| 17 | CS0008418869 | PHILIP MORRIS ČR | C | 6 655,00 | 6 833,00 | 2,7 | 429 106 | 0 | 429 106 |
| 18 | CZ0008007903 | 1.IF ŽIVNOBANKA | B | 644,00 | 661,00 | 2,6 | 13 271 | 12 766 | 26 036 |
| 19 | | | | | | | | | |
| 20 | | | | | | | | | |

EMISE AKCIÍ A PL S NEJVĚTŠÍM POKLESEM KURZŮ (OBJEM NA CT NAD 250 000 Kč)
ISSUES OF SHARES AND UNITS WITH THE HIGHEST PRICE DECLINE (CM VALUE ABOVE CZK 250,000)

| | ISIN | Název | 1) Trh 1) | Kurz 27.9.01 | Kurz 31.10.01 | Změna (%) | Objem CT (tis. Kč) | BO (tis. Kč) | Celkem (tis. Kč) |
|----|--------------|--------------------|-----------------|------------------|-------------------|---------------|------------------------|------------------|---------------------------|
| | ISIN | Issuer | Market | Price 27.9.01 | Price 31.10.01 | Change (%) | Value CM (CZK 000s) | BT (CZK 000s) | Total Value (CZK 000s) |
| 1 | CS0008449658 | MORAVSKÉ NAFT.DOLY | B | 2 750,00 | 2 530,00 | -8,0 | 1 771 | 1 771 | 3 542 |
| 2 | | | | | | | | | |
| 3 | | | | | | | | | |
| 4 | | | | | | | | | |
| 5 | | | | | | | | | |
| 6 | | | | | | | | | |
| 7 | | | | | | | | | |
| 8 | | | | | | | | | |
| 9 | | | | | | | | | |
| 10 | | | | | | | | | |
| 11 | | | | | | | | | |
| 12 | | | | | | | | | |
| 13 | | | | | | | | | |
| 14 | | | | | | | | | |
| 15 | | | | | | | | | |
| 16 | | | | | | | | | |
| 17 | | | | | | | | | |
| 18 | | | | | | | | | |
| 19 | | | | | | | | | |
| 20 | | | | | | | | | |