



# BURZA CENNÝCH PAPIRŮ PRAHA PRAGUE STOCK EXCHANGE

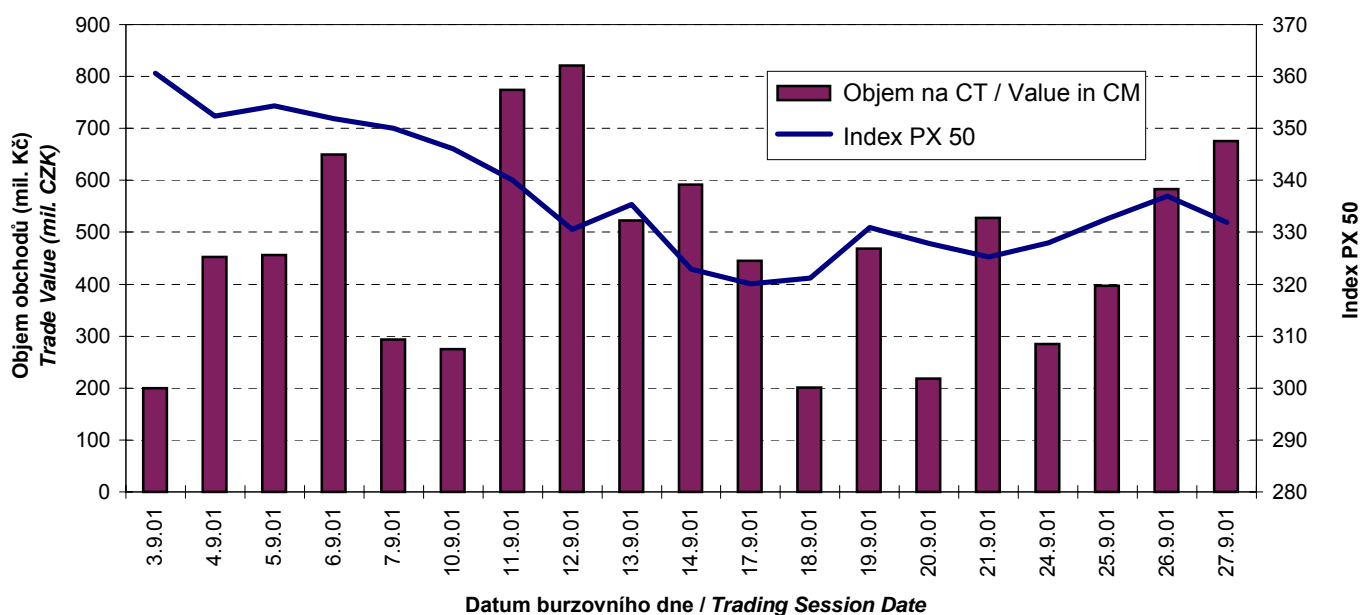
## Měsíční statistika / Monthly Statistics

Září 2001  
September 2001

### BURZOVNÍ INDEXY V HODNOCENÉM MĚSÍCI EXCHANGE INDICES IN THE MONTH UNDER REVIEW

Index	Obor Sector	Hodnota (konec měsíce)	Měsíční změna (%)	Roční změna (%)	Měsíční max.	Datum max.	Měsíční min.	Datum min.
		Value (End of Month)	Monthly Change (%)	Annual Change (%)	Monthly Max.	Date of Max.	Monthly Min.	Date of Min.
PX 50		331,9	- 8,84	- 33,83	360,6	3.9.01	320,1	17.9.01
PX-D		811,5	- 12,65	- 41,87	916,8	3.9.01	770,4	17.9.01
PX-GLOB		424,8	- 7,43	- 28,63	455,0	3.9.01	412,1	17.9.01
BI03	Výroba nápojů a tabáku /Beverages & Tobacco	735,9	4,37	8,54	735,9	27.9.01	694,9	12.9.01
BI04	Těžba, zpracování nerostů a rud /Mining	342,6	3,72	15,01	342,6	27.9.01	327,0	6.9.01
BI05	Textilní, oděvní, kožedělný /Textiles	104,5	2,55	- 21,37	111,1	14.9.01	101,9	6.9.01
BI07	Chemický, farmaceut., guma / Chemicals, Pharmacy, Rubber	115,9	- 12,40	- 27,29	132,8	10.9.01	115,9	27.9.01
BI08	Stavebnictví, stav. hmoty /Building	820,2	- 0,30	17,66	825,0	25.9.01	813,2	6.9.01
BI09	Hutnictví, zpracování kovů /Metallurgy	81,6	- 4,78	- 27,40	85,8	12.9.01	81,6	27.9.01
BI10	Strojírenství / Mechanical Engineering	52,5	- 1,13	- 42,31	53,8	6.9.01	51,6	20.9.01
BI11	Elektrotechnika, elektronika / Electrical Engineering, Electronics	303,2	- 14,13	- 10,88	353,1	4.9.01	303,2	27.9.01
BI12	Energetika / Energy	435,5	- 11,95	- 25,50	491,5	3.9.01	435,5	27.9.01
BI13	Doprava a spoje /Transportation	699,2	- 15,46	- 63,65	802,4	3.9.01	578,0	17.9.01
BI14	Obchod / Trade	74,0	- 1,86	- 32,42	76,2	13.9.01	73,5	26.9.01
BI15	Peněžnictví / Finance and Banking	608,2	- 2,14	14,54	628,9	7.9.01	581,3	18.9.01
BI16	Služby / Services	483,0	0,00	- 14,12	483,0	27.9.01	483,0	27.9.01
BI18	Investiční fondy / Investment Funds	996,2	- 2,80	- 5,26	1 022,4	3.9.01	982,8	18.9.01
BI19	Ostatní / Others	318,3	1,73	- 0,22	318,4	13.9.01	303,8	21.9.01

### OBJEMY OBCHODŮ AKCIÍ + PL NA CT A INDEX PX 50 TRADE VALUE OF SHARES + UNITS IN CM AND INDEX PX 50

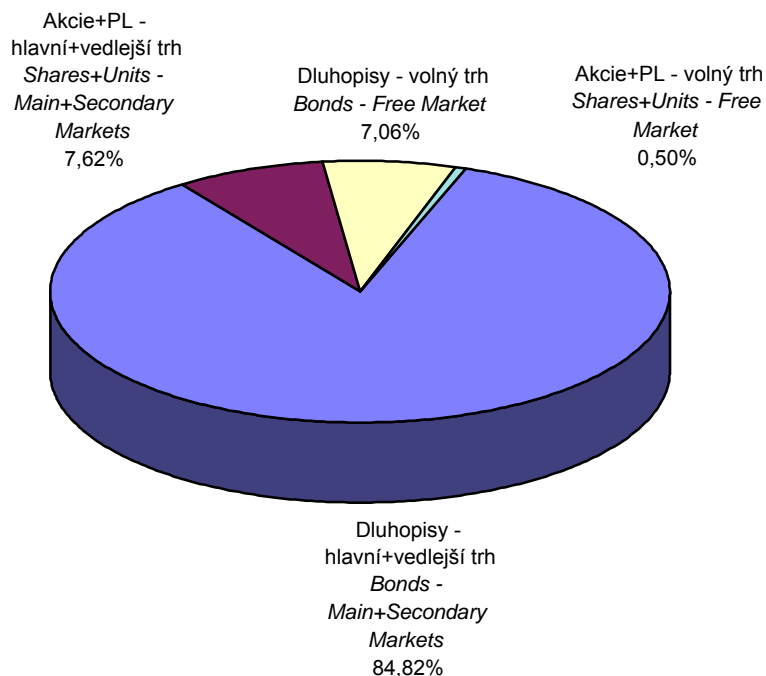


**PŘEHLED OBJEMŮ OBCHODŮ**  
**TRADE VALUE BY MARKET AND TYPE OF SECURITY**

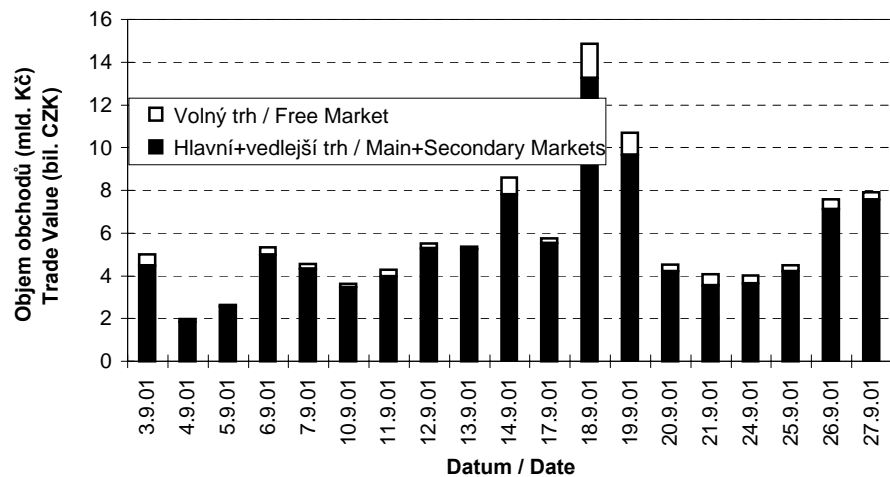
Druh CP Securite Type		Dluhopisy Bonds		Akcie Shares		Podílové listy Units		Celkem All	
Trh Market		Objem (tis. Kč) Value (CZK 000s)	Počet (ks) Volume (pieces)	Objem (tis. Kč) Value (CZK 000s)	Počet (ks) Volume (pieces)	Objem (tis. Kč) Value (CZK 000s)	Počet (ks) Volume (pieces)	Objem (tis. Kč) Value (CZK 000s)	Počet (ks) Volume (pieces)
Hlavní Main	CT / CM	0,000	0	7 230 071,079	40 640 520	0,000	0	7 230 071,079	40 640 520
	BO / BT	88 434 465,399	7 938 948	117 075,200	285 040	0,000	0	88 551 540,599	8 223 988
	Celk./Total	88 434 465,399	7 938 948	7 347 146,279	40 925 560	0,000	0	95 781 611,678	48 864 508
Vedlejší Secondary	CT / CM	0,000	0	1 057 852,855	3 555 659	0,000	0	1 057 852,855	3 555 659
	BO / BT	5 552 866,911	53 584	34 730,460	235 624	0,000	0	5 587 597,371	289 208
	Celk./Total	5 552 866,911	53 584	1 092 583,315	3 791 283	0,000	0	6 645 450,226	3 844 867
Volný Free	CT / CM	0,000	0	545 274,644	97 587	2 534,344	2 455	547 808,988	100 042
	BO / BT	7 820 608,239	475 244	7 170,029	47 180	0,000	0	7 827 778,268	522 424
	Celk./Total	7 820 608,239	475 244	552 444,673	144 767	2 534,344	2 455	8 375 587,256	622 466
Celkem Total	CT / CM	0,000	0	8 833 198,578	44 293 766	2 534,344	2 455	8 835 732,922	44 296 221
	BO / BT	101 807 940,549	8 467 776	158 975,689	567 844	0,000	0	101 966 916,238	9 035 620
	Celk./Total	101 807 940,549	8 467 776	8 992 174,267	44 861 610	2 534,344	2 455	110 802 649,160	53 331 841

CT=Centrální trh, BO=Blokové obchody / CM=Central Market, BT=Block Trades

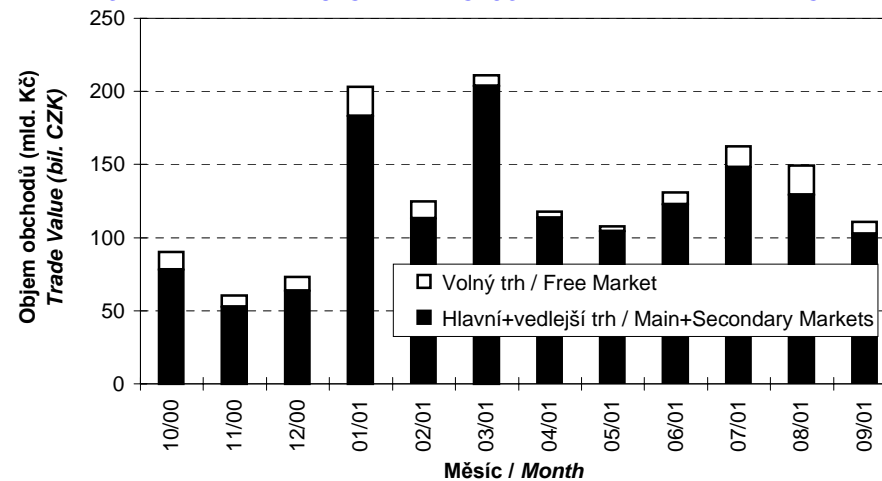
**SKLADBA CELKOVÝCH OBJEMŮ OBCHODŮ**  
**TOTAL TRADE VALUE STRUCTURE**



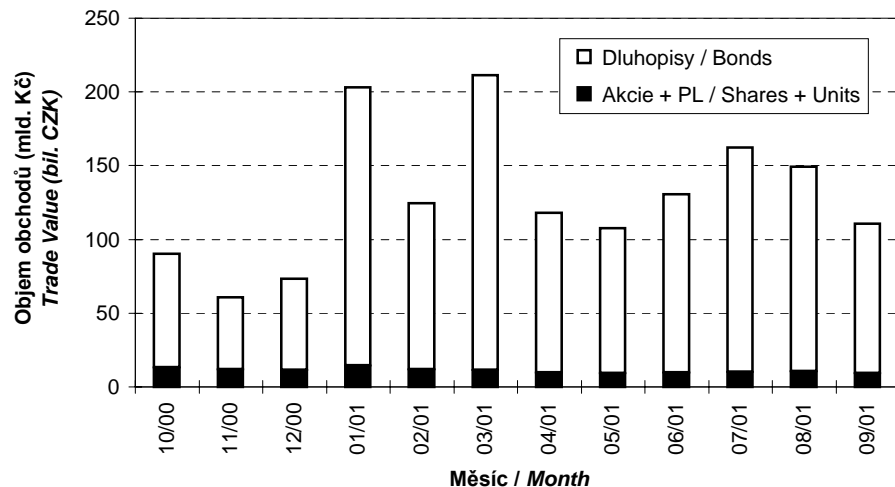
**OBJEMY OBCHODŮ V ČLENĚNÍ NA HLAVNÍ+VEDLEJŠÍ A VOLNÝ TRH**  
**TRADE VALUES IN MAIN+SECONDARY AND FREE MARKETS**



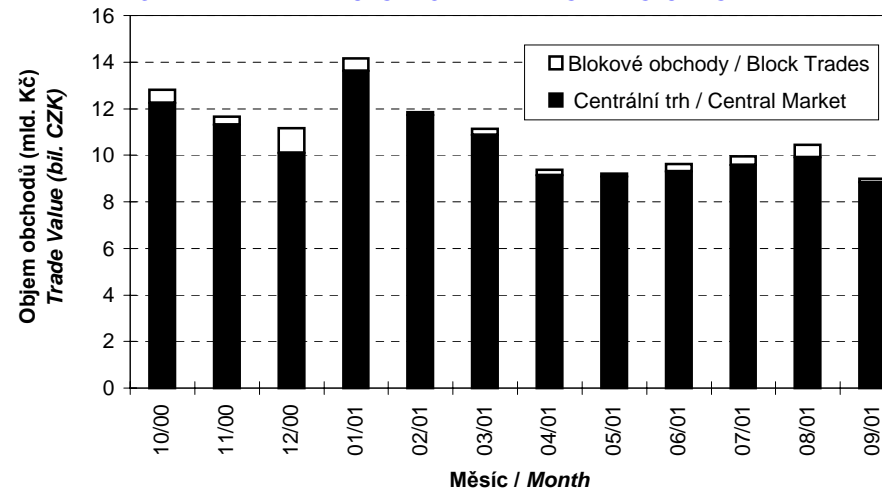
**MĚSÍČNÍ OBJEMY OBCHODŮ V ČLENĚNÍ NA HLAVNÍ+VEDLEJŠÍ A VOLNÝ TRH**  
**MONTHLY TRADE VALUES IN MAIN+SECONDARY AND FREE MARKETS**



**MĚSÍČNÍ OBJEMY OBCHODŮ V ČLENĚNÍ NA AKCIE+PL A DLUHOPISY**  
**MONTHLY TRADE VALUES BROKEN DOWN BY SHARES+UNITS AND BONDS**



**MĚSÍČNÍ OBJEMY OBCHODŮ V ČLENĚNÍ NA CT A BO - AKCIE+PL**  
**MONTHLY TRADE VALUES IN CM AND BT - SHARES+UNITS**



**OBOROVÉ OBJEMY OBCHODŮ AKCIÍ + PL A JEJICH PODÍLY NA CELKU**  
**SHARES+UNITS - TRADE VALUE BY SECTOR AND AS PERCENTAGE OF THE TOTAL VALUE**

Číslo No.	Obor Sector	Objem CT (mil. Kč) Value CM (mil. CZK)	Podíl (%) (%)	Objem BO (mil. Kč) Value BT (mil. CZK)	Podíl (%) (%)	Objem celkem (mil. Kč) Total Value (mil. CZK)	Podíl (%) (%)
1	Zemědělství / Agriculture	0,000	0,00	0,000	0,00	0,000	0,00
2	Výroba potravin / Food Production	0,013	0,00	0,000	0,00	0,013	0,00
3	Výroba nápojů a tabáku / Beverages & Tobacco	542,238	6,14	0,000	0,00	542,238	6,03
4	Těžba, zpracování nerostů a rud / Mining	0,310	0,00	1,665	1,05	1,975	0,02
5	Textilní, oděvní, kožedělný / Textiles	0,000	0,00	0,000	0,00	0,000	0,00
6	Dřevařský a papírenský / Wood and Paper	0,308	0,00	0,000	0,00	0,308	0,00
7	Chemický, farmaceut., guma / Chemicals, Pharmacy, Rubber	228,541	2,59	7,818	4,92	236,359	2,63
8	Stavebnictví, stav. hmoty / Building	0,176	0,00	22,977	14,45	23,152	0,26
9	Hutnictví, zpracování kovů / Metallurgy	0,049	0,00	0,000	0,00	0,049	0,00
10	Strojírenství / Mechanical Engineering	0,271	0,00	1,255	0,79	1,526	0,02
11	Elektrotechnika, elektronika / Electrical Engineering, Electronics	0,527	0,01	0,189	0,12	0,716	0,01
12	Energetika / Energy	1 251,675	14,17	0,517	0,33	1 252,192	13,92
13	Doprava a spoje / Transportation	2 863,934	32,41	0,000	0,00	2 863,934	31,84
14	Obchod / Trade	0,082	0,00	0,000	0,00	0,082	0,00
15	Peněžnictví / Finance and Banking	3 932,194	44,50	118,561	74,58	4 050,755	45,03
16	Služby / Services	0,071	0,00	0,000	0,00	0,071	0,00
17	Bižuterie, sklo a keramika / Jewelry, Glass, Ceramics	0,004	0,00	0,000	0,00	0,004	0,00
18	Investiční fondy / Investment Funds	15,256	0,17	5,994	3,77	21,251	0,24
19	Ostatní / Others	0,085	0,00	0,000	0,00	0,085	0,00

**INDIKÁTORY HLAVNÍHO A VEDLEJŠÍHO TRHU (KONEC MĚSÍCE)**  
**INDICATORS OF MAIN AND SECONDARY MARKETS (MONTH - END)**

Indikátor Indicator	P/E P/E	P/BV P/BV	Dividendový výnos (%) Dividend Yields (%)
Hodnota Value	6,22	1,05	6,86

**POČTY REGISTROVANÝCH EMISÍ (KONEC MĚSÍCE)**  
**NUMBER OF REGISTERED ISSUES (MONTH - END)**

	Dluhopisy Bonds	Akcie Shares	Podílové listy Units	Celkem Total
Hlavní trh / Main Market	27	5	0	32
Vedlejší trh / Secondary Market	13	56	0	69
Volný trh / Free Market	44	66	8	118
Celkem / Total	84	127	8	219

**EMISE AKCIÍ A PL S NEJVĚTŠÍMI CELKOVÝMI OBJEMY OBCHODŮ  
ISSUES OF SHARES + UNITS WITH THE HIGHEST TOTAL TRADE VALUE**

	ISIN	Název	Trh <sup>1)</sup>	Objem (mil. Kč)	Podíl <sup>2)</sup> (%)	Kumul. <sup>2)</sup> (%)
	ISIN	Issuer	Market <sup>1)</sup>	Value (mil. CZK)	(%) <sup>2)</sup>	Cumul. <sup>2)</sup> (%)
1	CZ0008019106	KOMERČNÍ BANKA	A	2 211,813	24,59	24,59
2	CZ0008023801	ČESKÁ SPORITELNA	A	1 837,137	20,42	45,01
3	CZ0009093209	ČESKÝ TELECOM	A	1 818,525	20,22	65,23
4	CZ0005112300	ČEZ	A	1 251,330	13,91	79,14
5	CZ0009054607	Č. RADIOKOMUNIKACE	B	1 045,405	11,62	90,77
6	CS0008418869	PHILIP MORRIS ČR	C	542,238	6,03	96,80
7	CZ0009091500	UNIPETROL	A	228,341	2,54	99,33
8	CS0005022854	SSŽ	B	21,899	0,24	99,58
9	CZ0008003704	P.I.F.	C	8,401	0,09	99,67
10	CZ0005091959	ALIACHEM	B	7,650	0,09	99,76
11	CZ0008007903	1.IF ŽIVNOBANKA	B	5,175	0,06	99,81
12	CZ0008011509	RENTIÉRSKÝ IF 1.IN	B	2,848	0,03	99,84
13	CZ0008002755	ČESKÁ POJIŠŤOVNA	B	1,690	0,02	99,86
14	CZ0005102350	SEVEROČ. DOLY	B	1,672	0,02	99,88
15	CZ0008011301	IF BOHATSTVÍ	B	1,462	0,02	99,90
16	CS0005041250	ŠKODA PLZEŇ	C	1,318	0,01	99,91
17	CZ0008470465	PPF ČESKÝ PF	C	1,313	0,01	99,93
18	CZ0005110155	IPS SKANSKA	B	1,176	0,01	99,94
19	CZ0008470457	PPF MORAVSKOSL. PF	C	0,848	0,01	99,95
20	CS0005020858	EZ PRAHA	B	0,545	0,01	99,96

**EMISE AKCIÍ A PL S NEJVĚTŠÍMI OBJEMY OBCHODŮ NA CT  
ISSUES OF SHARES + UNITS WITH THE HIGHEST TRADE VALUE IN CM**

	ISIN	Název	Trh <sup>1)</sup>	Objem (mil. Kč)	Podíl <sup>3)</sup> (%)	Kumul. <sup>3)</sup> (%)
	ISIN	Issuer	Market <sup>1)</sup>	Value (mil. CZK)	(%) <sup>3)</sup>	Cumul. <sup>3)</sup> (%)
1	CZ0008019106	KOMERČNÍ BANKA	A	2 154,578	24,38	24,38
2	CZ0009093209	ČESKÝ TELECOM	A	1 818,525	20,58	44,97
3	CZ0008023801	ČESKÁ SPORITELNA	A	1 777,297	20,11	65,08
4	CZ0005112300	ČEZ	A	1 251,330	14,16	79,24
5	CZ0009054607	Č. RADIOKOMUNIKACE	B	1 045,405	11,83	91,07
6	CS0008418869	PHILIP MORRIS ČR	C	542,238	6,14	97,21
7	CZ0009091500	UNIPETROL	A	228,341	2,58	99,80
8	CZ0008007903	1.IF ŽIVNOBANKA	B	5,095	0,06	99,85
9	CZ0008011509	RENTIÉRSKÝ IF 1.IN	B	2,848	0,03	99,89
10	CZ0008003704	P.I.F.	C	2,486	0,03	99,91
11	CZ0008011301	IF BOHATSTVÍ	B	1,462	0,02	99,93
12	CZ0008470465	PPF ČESKÝ PF	C	1,313	0,01	99,95
13	CZ0008470457	PPF MORAVSKOSL. PF	C	0,848	0,01	99,96
14	CZ0008011004	KŘIŠTÁLOVÝ IF	B	0,385	0,00	99,96
15	CS0005020858	EZ PRAHA	B	0,356	0,00	99,96
16	CZ0008025509	ZLATÝ IF KVANTO	B	0,351	0,00	99,97
17	CS0005017953	BIOCEL PASKOV	B	0,306	0,00	99,97
18	CZ0008470358	PF AAA	C	0,238	0,00	99,97
19	CZ0008002755	ČESKÁ POJIŠŤOVNA	B	0,205	0,00	99,98
20	CZ0005103952	SOKOLOVSKÁ UHELNA	B	0,204	0,00	99,98

1) A=Hlavní B=Vedlejší C=Volný 2), resp. 3) Vztaheno k celk. objemu obchodů akcií+PL, resp. k objemu obchodů na CT  
1) A=Main B=Secondary C=Free 2) and 3) Resp. related to the total trade value of shares+units and trade value in CM

**EMISE DLUHOPISŮ S NEJVĚTŠÍMI CELKOVÝMI OBJEMY OBCHODŮ**  
**BOND ISSUES WITH THE HIGHEST TOTAL TRADE VALUE**

	ISIN	Název	Trh	Objem	Podíl	Kumul.
	ISIN	Issue	Market	Value	(%)	(%)
				(mil. CZK)	(%)	(%)
1	CZ0001000731	ST.DLUHOP. 6,40/10	A	33 007,309	32,42	32,42
2	CZ0001000749	ST.DLUHOP. 6,95/16	A	14 482,171	14,22	46,65
3	CZ0001000723	ST.DLUHOP. 6,30/07	A	8 515,258	8,36	55,01
4	CZ0001000707	ST.DLUHOP. 6,75/05	A	8 240,078	8,09	63,10
5	CZ0001000756	ST.DLUHOP. 6,05/04	A	5 686,064	5,59	68,69
6	CZ0000000021	EIB 8,20/09	A	3 446,788	3,39	72,07
7	CZ0003501207	ŠKODA AUTO 7,25/05	B	2 842,631	2,79	74,87
8	CZ0000000054	EIB 6,50/15	A	2 422,184	2,38	77,25
9	CZ0001000681	ST.DLUHOP. 6,90/03	A	2 133,242	2,10	79,34
10	CZ0003500902	MS.TEPLÁR.13,9/02	C	1 941,042	1,91	81,25
11	CZ0001000574	ST.DLUHOP.10,90/03	A	1 763,893	1,73	82,98
12	CZ0003501140	RADIOMOBIL 8,20/04	C	1 670,426	1,64	84,62
13	CZ0003700528	KB 8,00/04	C	1 585,864	1,56	86,18
14	CZ0003501090	ČEZ 8,75/04	A	1 266,102	1,24	87,42
15	CZ0001000632	ST.DLUHOP. 7,30/04	A	1 197,167	1,18	88,60
16	CZ0003501132	UNIPETROL 9,00/04	A	1 179,840	1,16	89,76
17	CZ0001000558	ST.DLUHOP.14,85/03	A	1 166,760	1,15	90,90
18	CZ0003700445	KOB 10,875/04	A	968,970	0,95	91,86
19	CZ0001500086	HL.M.PRAHA 6,85/11	B	865,997	0,85	92,71
20	CZ0003700551	ČEB 6,95/10	B	842,644	0,83	93,53

**SUMARIZACE TRŽNÍCH KAPITALIZACÍ (KONEC MĚSÍCE)**  
**MARKET CAPITALIZATION SUMMARY (MONTH - END)**

	Trh	Tržní kapitalizace	Počet
	Market	Market Capitalization	Number
		(mil. CZK)	of Issues
<b>Akcie</b> <i>Shares</i>	<b>Hlavní / Main</b>	168 118,9	5
	<b>Vedlejší / Secondary</b>	88 640,5	56
	<b>Volný / Free</b>	53 767,8	66
	<b>Celkem / Total</b>	310 527,1	127
<b>Podílové listy</b> <i>Units</i>	<b>Hlavní / Main</b>	0,0	0
	<b>Vedlejší / Secondary</b>	0,0	0
	<b>Volný / Free</b>	12 527,7	8
	<b>Celkem / Total</b>	12 527,7	8
<b>Celkem</b> <i>Total</i>	<b>Hlavní / Main</b>	168 118,9	5
	<b>Vedlejší / Secondary</b>	88 640,5	56
	<b>Volný / Free</b>	66 295,5	74
	<b>Celkem / Total</b>	323 054,8	135
<b>Dluhopisy</b> <i>Bonds</i>	<b>Hlavní / Main</b>	193 910,4	27
	<b>Vedlejší / Secondary</b>	35 930,5	13
	<b>Volný / Free</b>	81 778,3	44
	<b>Celkem / Total</b>	311 619,2	84

1) A=Hlavní B=Vedlejší C=Volný  
 1) A=Main B=Secondary C=Free

2) Podíl a kumulovaný podíl se vztahují k celk. objemu obchodů obligací  
 2) Both percentage and cumulative percentage relate to the total trade value of bonds

**EMISE AKCIÍ A PL S NEJVĚTŠÍMI TRŽNÍMI KAPITALIZACEMI (KONEC MĚSÍCE)**  
**ISSUES OF SHARES+UNITS WITH THE HIGHEST MARKET CAPIT. (MONTH - END)**

	ISIN	Název	1) Trn	Tržní kapit. (mil. Kč)	Podíl 2) (%)	Kumul. 2) (%)
	ISIN	Issuer	1) Market	Market Capit. (mil. CZK)	2) (%)	Cumul. 2) (%)
1	CZ0009093209	ČESKY TELECOM	A	53 444,1	16,54	16,54
2	CZ0008023801	ČESKÁ SPOŘITELNA	A	37 069,7	11,47	28,02
3	CZ0005112300	ČEZ	A	35 244,7	10,91	38,93
4	CZ0008019106	KOMERČNÍ BANKA	A	34 972,9	10,83	49,75
5	CS0008418869	PHILIP MORRIS ČR	C	12 735,7	3,94	53,70
6	CZ0009054607	Č. RADIOKOMUNIKACE	B	8 294,4	2,57	56,26
7	CZ0008002854	IPB	C	7 667,0	2,37	58,64
8	CZ0009091500	UNIPETROL	A	7 387,6	2,29	60,92
9	CZ0005112144	ČESKOMOR. CEMENT	C	6 067,5	1,88	62,80
10	CZ0008003704	P.I.F.	C	5 401,8	1,67	64,47
11	CZ0005078154	PRAŽSKÁ ENERGETIKA	B	4 877,8	1,51	65,98
12	CZ0008002755	ČESKÁ POJIŠŤOVNA	B	4 836,8	1,50	67,48
13	CS0008439659	PRAŽSKÁ TEPLÁREN.	B	4 533,6	1,40	68,88
14	CZ0005077958	JIHOMOR. ENERGET.	B	4 342,4	1,34	70,23
15	CZ0008471505	CITCO. DLUHOP. OPF	C	4 153,8	1,29	71,51
16	CZ0005078352	SEMOR. ENERGETIKA	B	4 027,6	1,25	72,76
17	CZ0008471497	CITCO.PEN.TRHU OPF	C	3 674,0	1,14	73,90
18	CZ0005078253	STŘEDOČ. ENERGET.	B	3 249,9	1,01	74,90
19	CZ0005078956	JIHOMOR. PLYNÁREN.	B	3 207,5	0,99	75,90
20	CZ0005078055	SEVEROČ. ENERGET.	B	3 066,1	0,95	76,85

**EMISE DLUHOPISŮ S NEJVĚTŠÍMI TRŽNÍMI KAPITALIZACEMI (KONEC MĚSÍCE)**  
**BOND ISSUES WITH THE HIGHEST MARKET CAPITAL. (MONTH - END)**

	ISIN	Název	1) Trn	Tržní kapit. (mil. Kč)	Podíl 3) (%)	Kumul. 3) (%)
	ISIN	Issue	1) Market	Market Capit. (mil. CZK)	3) (%)	Cumul. 3) (%)
1	CZ0001000707	ST.DLUHOP. 6,75/05	A	22 000,0	7,06	7,06
2	CZ0001000681	ST.DLUHOP. 6,90/03	A	21 410,0	6,87	13,93
3	CZ0001000731	ST.DLUHOP. 6,40/10	A	21 000,0	6,74	20,67
4	CZ0001000723	ST.DLUHOP. 6,30/07	A	20 110,0	6,45	27,12
5	CZ0001000749	ST.DLUHOP. 6,95/16	A	9 000,0	2,89	30,01
6	CZ0003700445	KOB 10,875/04	A	8 252,3	2,65	32,66
7	CZ0001000640	ST.DLUHOP. 6,50/01	A	7 000,0	2,25	34,91
8	CZ0003500787	SPT TELCOM 11,3/04	A	6 930,0	2,22	37,13
9	CZ0001000558	ST.DLUHOP. 14,85/03	A	6 333,0	2,03	39,16
10	CZ0003700429	KB VAR/02	C	6 213,0	1,99	41,16
11	CZ0003700486	IPB VAR/08	C	6 000,0	1,93	43,08
12	CZ0001000491	ST.DLUHOP. 12,20/02	A	5 887,5	1,89	44,97
13	CZ0001000574	ST.DLUHOP. 10,90/03	A	5 745,0	1,84	46,81
14	CZ0003700460	ČSOB VAR/02	A	5 709,0	1,83	48,65
15	CZ0003700551	ČEB 6,95/10	B	5 500,0	1,76	50,41
16	CZ0003700437	ČS 10,75/02	A	5 440,5	1,75	52,16
17	CZ0001000475	ST.DLUHOP. 10,55/02	A	5 104,5	1,64	53,79
18	CZ0003501140	RADIOMOBIL 8,20/04	C	5 000,0	1,60	55,40
19	CZ0001000756	ST.DLUHOP. 6,05/04	A	5 000,0	1,60	57,00
20	CZ0001000632	ST.DLUHOP. 7,30/04	A	5 000,0	1,60	58,61

1) A=Hlavní B=Vedlejší C=Volný  
 1) A=Main B=Secondary C=Free

2), resp. 3) Vztaheno k celkové tržní kapitalizaci akcií+PL, resp. obligací  
 2) and 3) Resp. related to the total market capitalization for shares+units and bonds



**EMISE AKCIÍ A PL S NEJVĚTŠÍM RŮSTEM KURZŮ (OBJEM NA CT NAD 250 000 Kč)**  
**ISSUES OF SHARES AND UNITS WITH THE HIGHEST PRICE RISE (CM VALUE ABOVE CZK 250,000)**

	ISIN	Název	1) Trh 1)	Kurz 31.8.01	Kurz 27.9.01	Změna (%)	Objem CT (tis. Kč)	BO (tis. Kč)	Celkem (tis. Kč)
	ISIN	Issuer	Market	Price 31.8.01	Price 27.9.01	Change (%)	Value CM (CZK 000s)	BT (CZK 000s)	Total Value (CZK 000s)
1	CS0008418869	PHILIP MORRIS ČR	C	6 325,00	6 655,00	5.2	542 238	0	542 238
2	CS0005017953	BIOCEL PASKOV	B	485,00	509,20	5.0	306	0	306
3									
4									
5									
6									
7									
8									
9									
10									
11									
12									
13									
14									
15									
16									
17									
18									
19									
20									

**EMISE AKCIÍ A PL S NEJVĚTŠÍM POKLESEM KURZŮ (OBJEM NA CT NAD 250 000 Kč)**  
**ISSUES OF SHARES AND UNITS WITH THE HIGHEST PRICE DECLINE (CM VALUE ABOVE CZK 250,000)**

	ISIN	Název	1) Trh 1)	Kurz 31.8.01	Kurz 27.9.01	Změna (%)	Objem CT (tis. Kč)	BO (tis. Kč)	Celkem (tis. Kč)
	ISIN	Issuer	Market	Price 31.8.01	Price 27.9.01	Change (%)	Value CM (CZK 000s)	BT (CZK 000s)	Total Value (CZK 000s)
1	CZ0009054607	Č. RADIOKOMUNIKACE	B	385,50	268,60	-30,3	1 045 405	0	1 045 405
2	CZ0005112300	ČEZ	A	77,49	59,54	-23,2	1 251 330	0	1 251 330
3	CZ0009091500	UNIPETROL	A	49,90	40,74	-18,4	228 341	0	228 341
4	CZ0009093209	ČESKÝ TELECOM	A	260,10	227,30	-12,6	1 818 525	0	1 818 525
5	CZ0008011004	KŘIŠŤÁLOVÝ IF	B	1 075,00	981,00	-8,7	385	0	385
6	CZ0008011509	RENTIÉRSKÝ IF 1.IN	B	1 020,00	940,00	-7,8	2 848	0	2 848
7	CZ0008011301	IF BOHATSTVÍ	B	1 370,00	1 270,00	-7,3	1 462	0	1 462
8	CZ0008470457	PPF MORAVSKOSL. PF	C	1 144,00	1 070,00	-6,5	848	0	848
9	CZ0008470465	PPF ČESKÝ PF	C	1 140,00	1 070,00	-6,1	1 313	0	1 313
10	CZ0008025509	ZLATÝ IF KVANTO	B	440,00	415,00	-5,7	351	0	351
11	CZ0008019106	KOMERČNÍ BANKA	A	953,60	920,10	-3,5	2 154 578	57 235	2 211 813
12	CZ0008023801	ČESKÁ SPOŘITELNA	A	268,10	263,30	-1,8	1 777 297	59 840	1 837 137
13	CZ0008003704	P.I.F.	C	835,00	820,00	-1,8	2 486	5 915	8 401
14	CZ0008007903	1.IF ŽIVNOBANKA	B	646,00	644,00	-0,3	5 095	79	5 175
15									
16									
17									
18									
19									
20									