



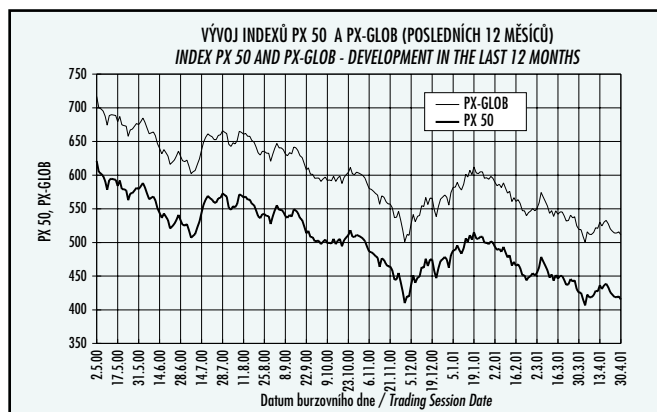
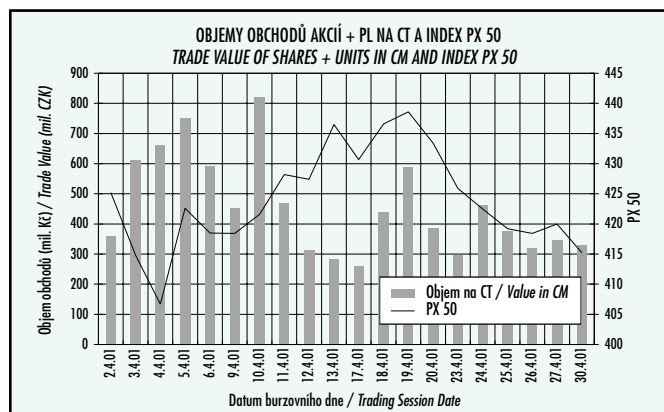
**BURZA CENNÝCH PAPÍRŮ PRAHA, A.S.**  
**PRAGUE STOCK EXCHANGE**

**Měsíční statistika / Monthly Statistics**

Duben 2001 / April 2001

**BURZOVNÍ INDEXY V HODNOCENÉM MĚSÍCI / EXCHANGE INDICES IN THE MONTH UNDER REVIEW**

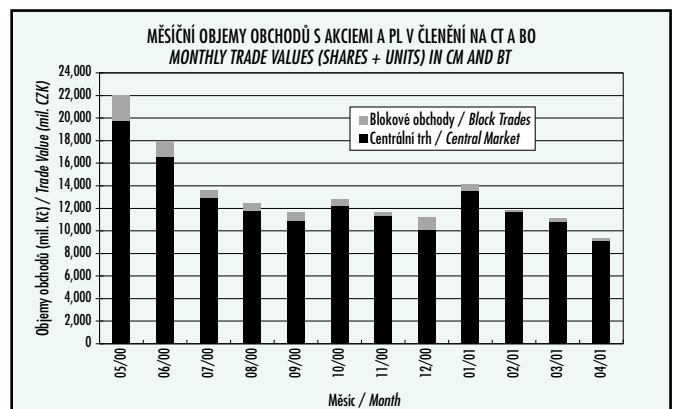
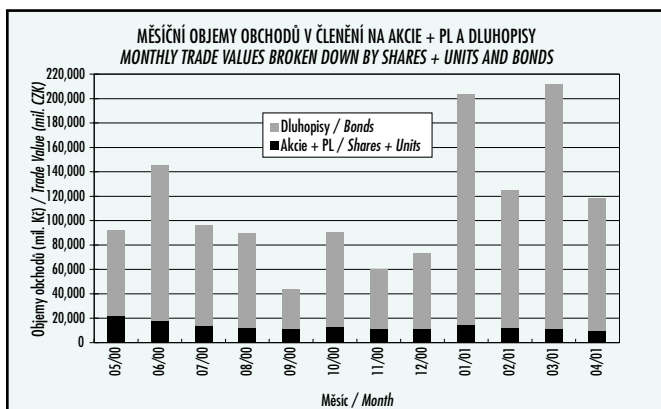
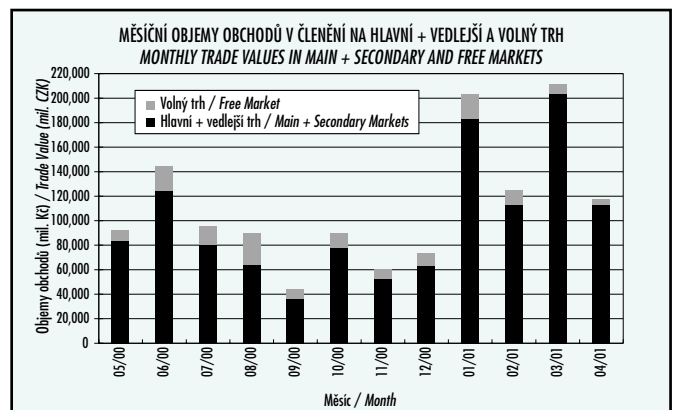
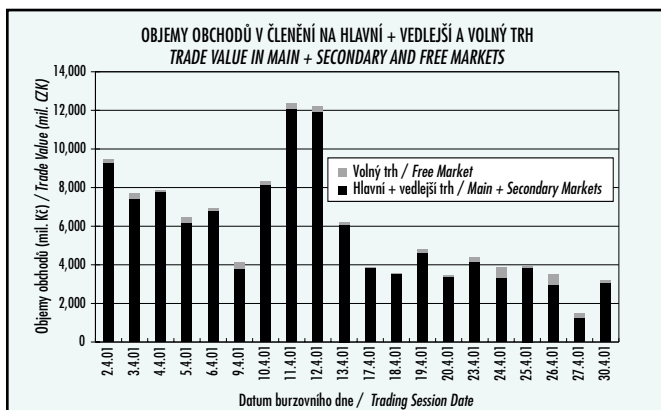
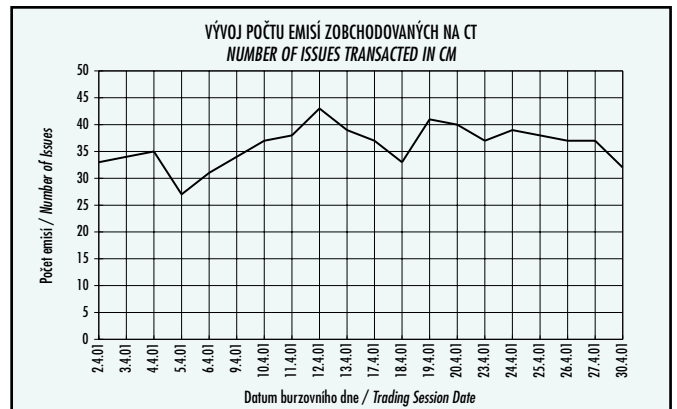
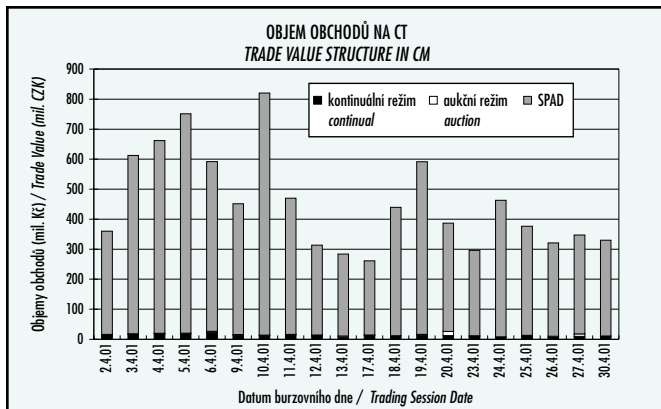
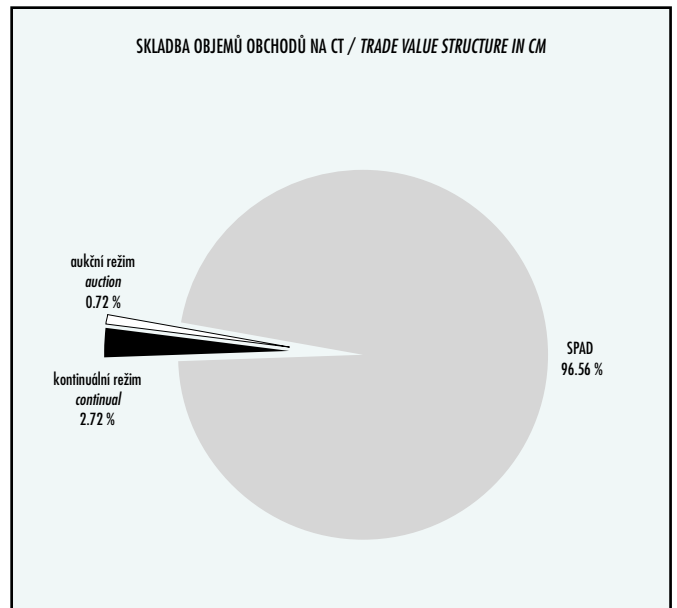
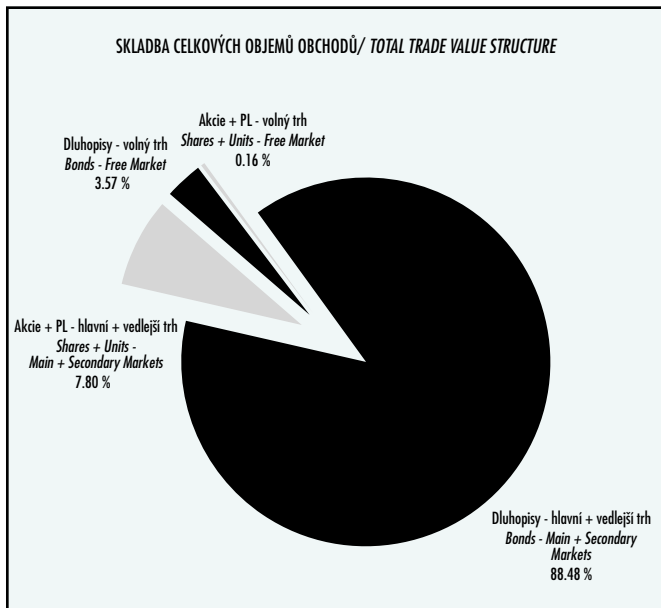
Index	Obor Sector	Hodnota (konec měsíce)	Měsíční změna (%)	Roční změna (%)	Měsíční maximum	Datum maxima	Měsíční minimum	Datum minima
		Value (Month - End)	Monthly Change (%)	Annual Change (%)	Monthly Max.	Date of Max.	Monthly Min.	Date of Min.
PX 50		415.2	-2.42	-31.26	438.6	19.04.01	406.7	04.04.01
PX-D		1,107.8	-4.16	-33.97	1,183.6	19.04.01	1,085.3	04.04.01
PX-GLOB		511.2	-1.56	-27.00	532.5	19.04.01	500.1	04.04.01
BI03	Výroba nápojů a tabáku / Beverages and Tobacco Production	625.2	-2.89	-11.69	651.5	02.04.01	622.4	06.04.01
BI04	Těžba, zpracování nerostů a rud / Extraction and Processing of Minerals and Ores	340.7	-0.35	-29.15	343.8	10.04.01	336.5	25.04.01
BI05	Textilní, oděvní, kožedělný / Production of Textiles, Wearing Apparel and Leather	138.9	0.22	-3.34	138.9	30.04.01	138.6	09.04.01
BI07	Chemický, farmaceutický, guma / Production of Chemicals, Pharmaceuticals, Rubber	156.9	1.62	-3.51	160.8	20.04.01	152.0	03.04.01
BI08	Stavebnictví, stavební hmoty / Building, Building Materials	794.1	2.17	12.49	794.1	30.04.01	742.2	20.04.01
BI09	Hutnictví, zpracování kovů / Metallurgy, Metal Products	91.5	-19.10	-28.24	111.1	10.04.01	91.3	27.04.01
BI10	Strojírenství / Engineering	61.2	-6.13	-28.00	64.8	02.04.01	61.2	30.04.01
BI11	Elektrotechnika, elektronika / Electrical Engineering, Electronics	327.5	-0.06	7.13	329.7	20.04.01	326.0	05.04.01
BI12	Energetika / Power Generation	585.9	4.03	-7.46	604.8	20.04.01	563.0	04.04.01
BI13	Doprava, spoje / Transport, Communications	1,136.6	-7.62	-55.89	1,248.6	13.04.01	1,114.4	26.04.01
BI14	Obchod / Trade	66.9	-1.76	-8.61	70.5	25.04.01	66.9	30.04.01
BI15	Peněžnictví / Finance and Banking	574.3	-3.40	-3.20	602.1	19.04.01	566.4	04.04.01
BI16	Služby / Services	565.6	10.15	-19.51	569.5	25.04.01	524.4	04.04.01
BI17	Bižuterie, sklo a keramika / Jewelry, Glass, Pottery and China	267.7	1.94	14.11	267.7	30.04.01	260.5	26.04.01
BI18	Investiční fondy / Investment Funds	1,030.9	2.78	-3.49	1,030.9	30.04.01	991.4	05.04.01
BI19	Ostatní / Others	297.8	-1.81	-30.90	306.8	10.04.01	288.4	18.04.01



PŘEHLED OBJEMŮ OBCHODŮ V HODNOCENÉM MĚSÍCI / TRADE VALUE BY MARKET AND TYPE OF SECURITY IN THE MONTH UNDER REVIEW									
Druh CP Security Type		Dluhopisy Bonds		Akcie Shares		Podílové listy Units		Celkem All	
Trh Market		Objem (tis. Kč) Value (CZK 000s)	Počet (ks) Volume (pieces)	Objem (tis. Kč) Value (CZK 000s)	Počet (ks) Volume (pieces)	Objem (tis. Kč) Value (CZK 000s)	Počet (ks) Volume (pieces)	Objem (tis. Kč) Value (CZK 000s)	Počet (ks) Volume (pieces)
Hlavní trh Main Market	CT / CM	961.576	85	8,274,130.581	35,979,279	0.000	0	8,275,092.157	35,979,364
	BO / BT	99,964,446.454	9,492,191	148,642.500	405,000	0.000	0	100,113,088.954	9,897,191
	Celkem / Total	99,965,408.030	9,492,276	8,422,773.081	36,384,279	0.000	0	108,388,181.111	45,876,555
Vedlejší trh Secondary Market	CT / CM	0.000	0	681,976.195	1,099,572	2,843.009	4,848	684,819.204	1,104,420
	BO / BT	4,330,004.523	65,621	85,491.413	277,768	1,225.680	2,000	4,416,721.616	345,389
	Celkem / Total	4,330,004.523	65,621	767,467.608	1,377,340	4,068.689	6,848	5,101,540.820	1,449,809
Volný trh Free Market	CT / CM	0.000	0	168,628.272	68,338	2,959.150	2,829	171,587.422	71,167
	BO / BT	4,204,484.055	132,621	11,165.067	20,438	0.000	0	4,215,649.122	153,059
	Celkem / Total	4,204,484.055	132,621	179,793.339	88,776	2,959.150	2,829	4,387,236.544	224,226
Celkem Total	CT / CM	961.576	85	9,124,735.048	37,147,189	5,802.159	7,677	9,131,498.783	37,154,951
	BO / BT	108,498,935.032	9,690,433	245,298.980	703,206	1,225.680	2,000	108,745,459.692	10,395,639
	Celkem / Grand Total	108,499,896.608	9,690,518	9,370,034.028	37,850,395	7,027.839	9,677	117,876,958.475	47,550,590

CT = Centrální trh, BO = Blokové obchody / CM = Central Market, BT = Block Trades

ZMĚNY OBJEMŮ OBCHODŮ / CHANGES OF TRADE VALUES								
Druh CP Security Type	Trh Market	Měsíční objem (mil. Kč) Monthly Value (mil. CZK)	Měsíční změna (%) Monthly Change (%)	Roční změna (%) Annual Change (%)	Denní průměr (mil. Kč) Daily Average (mil. CZK)	Měsíční změna (%) Monthly Change (%)	Roční změna (%) Annual Change (%)	
Centrální trh Central Market	Akcie + PL Shares + Units	Hlavní / Main	8,274.1	-5.1	-70.9	413.7	4.4	-72.4
		Vedlejší / Secondary	684.8	-59.4	-87.0	34.2	-55.3	-87.6
		Volný / Free	171.6	-63.3	129.8	8.6	-59.6	118.3
		Celkem / Total	9,130.5	-16.0	-73.0	456.5	-7.6	-74.3
	Dluhopisy Bonds	Hlavní / Main	1.0	-22.2	183.1	0.0	-14.5	169.0
		Vedlejší / Secondary	0.0	0.0	0.0	0.0	0.0	0.0
		Volný / Free	0.0	0.0	0.0	0.0	0.0	0.0
		Celkem / Total	1.0	-22.2	183.1	0.0	-14.5	169.0
	Všechny All	Hlavní / Main	8,275.1	-5.1	-70.9	413.8	4.4	-72.4
		Vedlejší / Secondary	684.8	-59.4	-87.0	34.2	-55.3	-87.6
		Volný / Free	171.6	-63.3	129.8	8.6	-59.6	118.3
		Celkem / Total	9,131.5	-16.0	-73.0	456.6	-7.6	-74.3
Celkem Total	Akcie + PL Shares + Units	Hlavní / Main	8,422.8	-4.6	-70.7	421.1	4.9	-72.1
		Vedlejší / Secondary	771.5	-57.4	-90.8	38.6	-53.2	-91.3
		Volný / Free	182.8	-62.5	-36.9	9.1	-58.8	-40.0
		Celkem / Total	9,377.1	-15.8	-74.9	468.9	-7.3	-76.2
	Dluhopisy Bonds	Hlavní / Main	99,965.4	-44.5	65.0	4,998.3	-38.9	56.8
		Vedlejší / Secondary	4,330.0	-66.1	10,181.7	216.5	-62.7	9,667.6
		Volný / Free	4,204.5	-42.2	-75.1	210.2	-36.4	-76.4
		Celkem / Total	108,499.9	-45.8	40.0	5,425.0	-40.3	33.0
	Všechny All	Hlavní / Main	108,388.2	-42.6	21.4	5,419.4	-36.9	15.3
		Vedlejší / Secondary	5,101.5	-65.0	-39.5	255.1	-61.5	-42.6
		Volný / Free	4,387.2	-43.5	-74.5	219.4	-37.8	-75.8
		Celkem / Total	117,877.0	-44.2	2.6	5,893.8	-38.6	-2.5



**OBOROVÉ OBJEMY OBCHODŮ AKCIÍ A PODÍLOVÝCH LISTŮ A JEJICH PODÍLY NA CELKU / TRADE VALUE OF SHARES AND UNITS BY SECTOR AND AS PERCENTAGE OF THE TOTAL VALUE**

Číslo Number	Obor Sector	Objem CT	Podíl	Objem BO	Podíl	Objem celkem	Podíl
		(mil. Kč) CM Value (mil. CZK)	(%)	(mil. Kč) BT Value (mil. CZK)	(%)	(mil. Kč) Total Value (mil. CZK)	(%)
1.	Zemědělství / Agriculture	0.000	0.00	0.000	0.00	0.000	0.00
2.	Výroba potravin / Food Production	0.003	0.00	0.000	0.00	0.003	0.00
3.	Výroba nápojů a tabáku / Beverages and Tobacco Production	145.197	1.59	0.000	0.00	145.197	1.55
4.	Těžba, zpracování nerostů a rud / Extraction and Processing of Minerals and Ores	0.253	0.00	0.000	0.00	0.253	0.00
5.	Textilní, oděvní, kožedělný / Production of Textiles, Wearing Apparel and Leather	0.000	0.00	0.000	0.00	0.000	0.00
6.	Děvevařský, papírenský / Production of Wood, Paper and Products	0.570	0.01	20.982	8.51	21.552	0.23
7.	Chemický, farmaceutický, guma / Production of Chemicals, Pharmaceuticals, Rubber	358.407	3.93	0.000	0.00	358.407	3.82
8.	Stavebnictví, stavební hmoty / Building, Building Materials	0.879	0.01	24.488	9.93	25.367	0.27
9.	Hutnictví, zpracování kovů / Metallurgy, Metal Products	0.268	0.00	0.000	0.00	0.268	0.00
10.	Strojrenství / Engineering	0.532	0.01	0.242	0.10	0.774	0.01
11.	Elektrotechnika, elektronika / Electrical Engineering, Electronics	0.299	0.00	0.182	0.07	0.481	0.01
12.	Energetika / Power Generation	1,568.643	17.18	0.255	0.10	1,568.898	16.73
13.	Doprava, spoje / Transport, Communications	4,417.302	48.38	186.619	75.70	4,603.921	49.10
14.	Obchod / Trade	0.002	0.00	0.000	0.00	0.002	0.00
15.	Peněžnictví / Finance and Banking	2,592.113	28.39	0.733	0.30	2,592.845	27.65
16.	Služby / Services	0.633	0.01	0.000	0.00	0.633	0.01
17.	Bižuterie, sklo a keramika / Jewelry, Glass, Pottery and China	0.030	0.00	0.000	0.00	0.030	0.00
18.	Investiční fondy / Investment Funds	45.213	0.50	13.024	5.28	58.236	0.62
19.	Ostatní / Others	0.194	0.00	0.000	0.00	0.194	0.00

**EMISE AKCIÍ A PODÍLOVÝCH LISTŮ S NEJVĚŠÍMI OBJEMY OBCHODŮ / ISSUES OF SHARES AND UNITS WITH THE HIGHEST TRADE VALUE**

Objem CT (mil. Kč) CM Value (mil. CZK)							Objem celkem (mil. Kč) Total Value (mil. CZK)					
Poř. Rank	Název Issuer	Trh <sup>1)</sup> Market <sup>1)</sup>	Objem SPAD SPAD Value	Objem CT CM Value	Podíl (%) <sup>2)</sup> (%) <sup>2)</sup>	Kumul. (%) <sup>2)</sup> Cumul. (%) <sup>2)</sup>	Poř. Rank	Název Issuer	Trh <sup>1)</sup> Market <sup>1)</sup>	Objem Value	Podíl (%) <sup>3)</sup> (%) <sup>3)</sup>	Kumul. (%) <sup>3)</sup> Cumul. (%) <sup>3)</sup>
1.	ČESKÝ TELECOM	A	3,675.809	3,768.294	41.27	41.27	1.	ČESKÝ TELECOM	A	3,916.937	41.77	41.77
2.	KOMERČNÍ BANKA	A	1,905.146	1,960.087	21.47	62.74	2.	KOMERČNÍ BANKA	A	1,960.087	20.90	62.67
3.	ČEZ	A	1,533.355	1,562.601	17.11	79.85	3.	ČEZ	A	1,562.601	16.66	79.34
4.	Č. RADIOKOMUNIKACE	B	608.346	648.998	7.11	86.96	4.	Č. RADIOKOMUNIKACE	B	686.975	7.33	86.66
5.	ČESKÁ SPORITELNA	A	618.862	630.237	6.90	93.86	5.	ČESKÁ SPORITELNA	A	630.237	6.72	93.39
6.	UNIPETROL	A	340.218	352.912	3.87	97.73	6.	UNIPETROL	A	352.912	3.76	97.15
7.	PHILIP MORRIS ČR	C	135.049	145.186	1.59	99.32	7.	PHILIP MORRIS ČR	C	145.186	1.55	98.70
8.	P.I.F.	C		22.329	0.24	99.56	8.	P.I.F.	C	33.252	0.35	99.05
9.	1.IF ŽIVNOBANKA	B		6.702	0.07	99.64	9.	METROSTAV	B	23.764	0.25	99.31
10.	ALIACHEM	B		5.105	0.06	99.69	10.	BIOCEL PASKOV	B	21.535	0.23	99.54
11.	RENTIÉRSKÝ IF 1.IN	B		4.051	0.04	99.74	11.	1.IF ŽIVNOBANKA	B	7.391	0.08	99.61
12.	ŽIVNOBANKA-PODÍL.F	B		2.843	0.03	99.77	12.	ALIACHEM	B	5.105	0.05	99.67
13.	IF BOHATSTVÍ	B		2.408	0.03	99.79	13.	ŽIVNOBANKA-PODÍL.F	B	4.069	0.04	99.71
14.	ZLATÝ IF KVANTO	B		1.926	0.02	99.82	14.	RENTIÉRSKÝ IF 1.IN	B	4.051	0.04	99.76
15.	ČESKÁ POJIŠŤOVNA	B		1.505	0.02	99.83	15.	IF BOHATSTVÍ	B	2.594	0.03	99.78
16.	PPF ČESKÝ PF	C		1.338	0.01	99.85	16.	ČESKÁ POJIŠŤOVNA	B	2.238	0.02	99.81
17.	SEMOR. ENERGETIKA	B		1.282	0.01	99.86	17.	ZLATÝ IF KVANTO	B	1.926	0.02	99.83
18.	SEMOR. PLYNÁRENSKA	B		1.142	0.01	99.87	18.	SSŽ	B	1.581	0.02	99.84
19.	SEVEROČ. ENERGET.	B		1.130	0.01	99.89	19.	PPF ČESKÝ PF	C	1.338	0.01	99.86
20.	KŘIŠŤALOVÝ IF	B		1.120	0.01	99.90	20.	SEMOR. ENERGETIKA	B	1.282	0.01	99.87

<sup>1)</sup> A = Hlavní trh B = Vedlejší trh C = Volný trh

<sup>2)</sup> Podíl a kumulativní podíl se vztahují k objemu obchodů akcií a PL na CT.

<sup>3)</sup> Podíl a kumulativní podíl se vztahují k celkovému objemu obchodů akcií a PL.

<sup>1)</sup> A = Main Market B = Secondary Market C = Free Market

<sup>2)</sup> Both percentage and cumulative percentage relate to the trade value of shares and units in CM.

<sup>3)</sup> Both percentage and cumulative percentage relate to the total trade value for shares and units.

EMISE DLUHOPIŠÍ S NEJVĚTŠÍMI CELKOVÝMI OBJEMY OBCHODŮ A TRŽNÍMI KAPITALIZACEMI / BOND ISSUES WITH THE HIGHEST TOTAL TRADE VALUE AND MARKET CAPITALIZATION											
Objem celkem (mil. Kč) Total Value (mil. CZK)						Tržní kapitalizace (mil. Kč) Market Capitalization (mil. CZK)					
Poř. Rank	Název Issuer	Trh <sup>1)</sup> Market <sup>1)</sup>	Objem Value	Podíl (%) <sup>2)</sup> (%) <sup>2)</sup>	Kumul. (%) <sup>2)</sup> Cumul. (%) <sup>2)</sup>	Poř. Rank	Název Issuer	Trh <sup>1)</sup> Market <sup>1)</sup>	Tržní kap. Market Cap.	Podíl (%) <sup>3)</sup> (%) <sup>3)</sup>	Kumul. (%) <sup>3)</sup> Cumul. (%) <sup>3)</sup>
1.	ST.DLUHOP. 6,40/10	A	44,510.761	41.02	41.02	1.	ST.DLUHOP. 6,90/03	A	18,410.0	6.42	6.42
2.	ST.DLUHOP. 6,95/16	A	19,892.319	18.33	59.36	2.	ST.DLUHOP. 6,75/05	A	18,000.0	6.27	12.69
3.	ST.DLUHOP. 6,30/07	A	10,001.060	9.22	68.58	3.	ST.DLUHOP. 6,40/10	A	17,000.0	5.92	18.61
4.	ST.DLUHOP. 6,75/05	A	6,303.792	5.81	74.39	4.	ST.DLUHOP. 6,30/07	A	16,088.0	5.61	24.22
5.	EIB 8,20/09	A	3,783.992	3.49	77.87	5.	KOB 10,875/04	A	8,252.3	2.88	27.09
6.	ST.DLUHOP. 6,90/03	A	3,229.572	2.98	80.85	6.	ST.DLUHOP. 6,50/01	A	7,000.0	2.44	29.53
7.	EIB 6,50/15	A	2,589.210	2.39	83.24	7.	SPT TELCOM 11,3/04	A	6,930.0	2.41	31.95
8.	KOB 10,875/04	A	2,506.136	2.31	85.55	8.	ST.DLUHOP.14,85/03	A	6,333.0	2.21	34.16
9.	ŠKODA AUTO 7,25/05	B	1,844.990	1.70	87.25	9.	KB VAR/02	C	6,213.0	2.17	36.32
10.	ČEB 6,95/10	B	1,295.765	1.19	88.44	10.	IPB VAR/08	C	6,000.0	2.09	38.41

<sup>1)</sup> A = Hlavní trh B = Vedlejší trh C = Volný trh  
<sup>2)</sup> Podíl a kumulativní podíl se vztahují k celkovému objemu obchodů dluhopisů.  
<sup>3)</sup> Podíl a kumulativní podíl se vztahují k celkové tržní kapitalizaci dluhopisů.

<sup>1)</sup> A = Main Market B = Secondary Market C = Free Market  
<sup>2)</sup> Both percentage and cumulative percentage relate to the total trade value of bonds.  
<sup>3)</sup> Both percentage and cumulative percentage relate to the total market capitalization for bonds.

SUMARIZACE TRŽNÍCH KAPITALIZACÍ (KONEC MĚSÍCE) MARKET CAPITALIZATION SUMMARY (MONTH - END)			
	Trh Market	Tržní kapitalizace (mil. Kč) Market Capitalization (mil. CZK)	Počet emisí Number of Issues
Akcie Shares	Hlavní / Main	224,534.4	5
	Vedlejší / Secondary	104,419.4	59
	Volný / Free	53,716.5	75
	Celkem / Total	382,670.3	139
PL Units	Hlavní / Main	0.0	0
	Vedlejší / Secondary	1,049.3	1
	Volný / Free	12,937.0	8
	Celkem / Total	13,986.3	9
Celkem Total	Hlavní / Main	224,534.4	5
	Vedlejší / Secondary	105,468.7	60
	Volný / Free	66,653.6	83
	Celkem / Total	396,656.6	148
Dluhopisy Bonds	Hlavní / Main	174,901.4	27
	Vedlejší / Secondary	27,458.3	10
	Volný / Free	84,604.5	50
	Celkem / Total	286,964.2	87

EMISE AKCIÍ A PODÍLOVÝCH LISTŮ S NEJVĚTŠÍMI TRŽNÍMI KAPITALIZACEMI (KONEC MĚSÍCE) ISSUES OF SHARES AND UNITS WITH THE HIGHEST MARKET CAPITALIZATION (MONTH - END)					
Poř. Rank	Název Issuer	Trh <sup>1)</sup> Market <sup>1)</sup>	Tržní kapit. (mil. Kč) Market Cap. (mil. CZK)	Podíl (%) <sup>2)</sup> (%) <sup>2)</sup>	Kumul. (%) <sup>2)</sup> Cumul. (%) <sup>2)</sup>
1.	ČESKÝ TELECOM	A	85,162.5	21.47	21.47
2.	ČEZ	A	61,148.4	15.42	36.89
3.	KOMERČNÍ BANKA	A	35,539.2	8.96	45.85
4.	ČESKÁ SPORITELNA	A	31,804.2	8.02	53.86
5.	Č. RADIOKOMUNIKACE	B	16,276.9	4.10	57.97
6.	UNIPETROL	A	10,880.1	2.74	60.71
7.	PHILIP MORRIS ČR	C	10,439.2	2.63	63.34
8.	IPB	C	7,667.0	1.93	65.27
9.	ČESKOMOR. CEMENT	C	6,067.5	1.53	66.80
10.	P.I.F.	C	5,335.2	1.35	68.15
11.	PRAŽSKÁ TEPLÁREN.	B	4,973.3	1.25	69.40
12.	ČESKÁ POJIŠŤOVNA	B	4,824.9	1.22	70.62
13.	PRAŽSKÁ ENERGETIKA	B	4,724.6	1.19	71.81
14.	SEMOR. PLYNÁRENSKA	B	4,416.9	1.11	72.92
15.	JIHOMOR. ENERGET.	B	4,323.6	1.09	74.01

<sup>1)</sup> A = Hlavní trh B = Vedlejší trh C = Volný trh  
<sup>2)</sup> Podíl a kumulativní podíl se vztahují k celkové tržní kapitalizaci akcií a PL.

<sup>1)</sup> A = Main Market B = Secondary Market C = Free Market  
<sup>2)</sup> Both percentage and cumulative percentage relate to the total market capitalization for shares and units.

TRŽNÍ KAPITALIZACE OBORŮ - AKCIE A PODÍLOVÉ LISTY (KONEC MĚSÍCE) / MARKET CAPITALIZATION BY SECTOR - SHARES AND UNITS (MONTH - END)						
Obor Sector	Počet emisí Number of Issues	Tržní kapitalizace (mil. Kč) Market Cap. (mil. CZK)	Podíl (%) (%)	Nominál. hodnota (mil. Kč) Nominal Value (mil. CZK)	TK / Nom MC / NV	
Zemědělství / Agriculture	1	27.2	0.01	871.2	0.03	
Výroba potravin / Food Production	2	576.5	0.15	1,907.8	0.30	
Výroba nápojů a tabáku / Beverages and Tobacco Production	6	13,975.7	3.52	5,352.4	2.61	
Těžba, zpracování nerostů a rud / Extraction and Processing of Minerals and Ores	7	7,483.7	1.89	47,924.9	0.16	
Textilní, oděvní, kožedělný / Production of Textiles, Wearing Apparel and Leather	5	780.3	0.20	3,004.8	0.26	
Dřevařský, papírenský / Production of Wood, Paper and Products	2	2,012.8	0.51	5,762.8	0.35	
Chemický, farmaceutický, guma / Production of Chemicals, Pharmaceuticals, Rubber	9	14,671.7	3.70	37,283.6	0.39	
Stavebnictví, stavební hmoty / Building, Building Materials	10	13,070.2	3.30	9,045.9	1.44	
Hutnictví, zpracování kovů / Metallurgy, Metal Products	3	1,595.3	0.40	20,991.8	0.08	
Strojírenství / Engineering	16	2,108.9	0.53	23,549.5	0.09	
Elektrotechnika, elektronika / Electrical Engineering, Electronics	6	1,520.1	0.38	2,756.2	0.55	
Energetika / Power Generation	27	110,844.5	27.94	92,037.2	1.20	
Doprava, spoje / Transport, Communications	6	102,473.5	25.83	32,169.6	3.19	
Obchod / Trade	5	689.1	0.17	3,298.7	0.21	
Peněžnictví / Finance and Banking	6	84,191.9	21.23	49,825.4	1.69	
Služby / Services	10	7,017.7	1.77	5,738.5	1.22	
Bižuterie, sklo a keramika / Jewelry, Glass, Pottery and China	4	2,706.8	0.68	3,374.8	0.80	
Investiční fondy / Investment Funds	18	29,063.2	7.33	27,127.7	1.07	
Ostatní / Others	5	1,847.4	0.47	6,175.6	0.30	

EMISE AKCIÍ A PODÍLOVÝCH LISTŮ S NEJVĚTŠÍMI ZMĚNAMI KURZŮ (OBJEM NA CT NAD 250 TIS. KČ) / ISSUES OF SHARES AND UNITS WITH THE HIGHEST PRICE CHANGE (GM VALUE ABOVE CZK 250 THOUSAND)											
Růsty / Price Rise						Poklesy / Price Decline					
Poř. Rank	Název Issuer	Trh <sup>1)</sup> Market <sup>1)</sup>	Kurz (Kč) Price (CZK) 30. 3. 2001	Kurz (Kč) Price (CZK) 30. 4. 2001	Změna Change (%)	Poř. Rank	Název Issuer	Trh <sup>1)</sup> Market <sup>1)</sup>	Kurz (Kč) Price (CZK) 30. 3. 2001	Kurz (Kč) Price (CZK) 30. 4. 2001	Změna Change (%)
1.	SEMOR. PLYNÁRENSKA	B	2,256.00	3,000.00	33.0	1.	Č. RADIOKOMUNIKACE	B	769.00	527.10	-31.5
2.	VÝCHČ. PLYNÁRENSKÁ	B	2,198.00	2,826.00	28.6	2.	ŠKODA PLZEŇ	C	39.00	35.63	-8.6
3.	ALIACHEM	B	10.44	12.40	18.8	3.	KOMERČNÍ BANKA	A	999.60	935.00	-6.5
4.	SEMOR. ENERGETIKA	B	1,484.00	1,710.00	15.2	4.	PHILIP MORRIS ČR	C	5,576.00	5,455.00	-2.2
5.	ALIACHEM	B	115.00	126.60	10.1	5.	ČESKÁ SPORITELNA	A	230.20	225.90	-1.9
6.	RENTIÉRSKÝ IF 1.IN	B	1,020.00	1,089.00	6.8	6.	THESAURUS	C	949.00	933.00	-1.7
7.	ŽIVNOBANKA-PODÍL.F	B	551.00	587.00	6.5	7.	1.IF ŽIVNOBANKA	B	660.90	650.00	-1.6
8.	ZLATÝ IF KVANTO	B	408.90	435.00	6.4	8.	ČESKÝ TELECOM	A	365.60	362.20	-0.9
9.	P.I.F.	C	751.00	798.00	6.3	9.	ČESKÁ POJIŠŤOVNA	B	2,450.00	2,440.00	-0.4
10.	IF BOHATSTVÍ	B	1,339.00	1,420.00	6.0						
11.	IF OBCHODU	B	1,002.00	1,059.00	5.7						
12.	SSŽ	B	503.00	530.00	5.4						
13.	PRAŽSKÁ TEPLÁREN.	B	1,140.00	1,199.00	5.2						
14.	JIHOČ. ENERGETIKA	B	1,731.00	1,800.00	4.0						
15.	PPF ČESKÝ PF	C	1,146.00	1,179.00	2.9						

<sup>1)</sup> A = Hlavní trh B = Vedlejší trh C = Volný trh <sup>1)</sup> A = Main Market B = Secondary Market C = Free Market

INDIKÁTORY HLAVNÍHO A VEDLEJŠÍHO TRHU (KONEC MĚSÍCE) INDICATORS OF MAIN AND SECONDARY MARKETS (MONTH - END)			
Indikátor Indicator	P/E P/E	P/BV P/BV	Dividendový výnos (%) Dividend Yields (%)
30. 4. 2001	18.44	1.35	0.63

KURZY ČNB EXCHANGE RATES OF THE CZECH NATIONAL BANK		
Kurz střed (konec měsíce) Middle Exchange Rate (Month - End)	Březen 2001 March 2001	Duben 2001 April 2001
USD	CZK 38.837	CZK 38.438
EUR	CZK 34.470	CZK 34.650

## VÝZNAMNÉ UDÁLOSTI / HIGHLIGHTS

### Změny v Burzovních pravidlech

Na svém dubnovém zasedání burzovní komora schválila části Burzovních pravidel, které řeší problematiku přijímání cenných papírů na burzovní trhy:

- Podmínky přijetí cenného papíru k burzovnímu obchodu
- Podmínky přijetí cenného papíru k burzovnímu obchodu na novém trhu burzy
- Podmínky přijetí cenného papíru k burzovnímu obchodu na volném trhu burzy
- Podmínky přijetí podílových listů otevřených podílových fondů na volném trhu burzy

Části Burzovních pravidel nabývají účinnosti 1. května.

### Jednání pěti burz ve Varšavě

Představitelé pěti středoevropských burz (Bratislava, Budapešť, Lublaň, Praha a Varšava) se sešli 20. dubna ve Varšavě k projednání dalšího postupu vzájemné spolupráce. Jednalo se zejména o výměnu poznatků z procesu harmonizace jednotlivých trhů před vstupem do EU.

Mezi hlavní témata diskuse patřila kritéria kotace a členství, zveřejňování burzovních informací, možnosti spolupráce v oblasti technologických postupů, dohledu, problematika nových produktů a služeb. Pracovní schůzky se konají pravidelně od r. 1999 a slouží k výměně informací a udržování dobrých vzájemných vztahů.

### Changes in Exchange Rules

At its April session the Stock Exchange Chamber approved changes in parts of the Exchange Regulations concerning terms of admission of securities in the Exchange markets:

- Requirements for Admission of a Security to Exchange Trade
- Requirements for Admission of a Security to Exchange Trade in the New Market
- Requirements for Admission of a Security to Exchange Trade in the Free Market
- Requirements for Admission of Units Issued by Open Unit Trust Funds in the Exchange Free Market

The parts of Exchange Regulations enter into effect on May 1.

### Meeting of Central European Exchanges representatives in Warsaw

Representatives of five Central European Exchanges (Bratislava, Budapest, Ljubljana, Prague, and Warsaw) met on April 20 in Warsaw to discuss further progress of mutual co-operation. The common topic of the meeting was exchange of experience in process of harmonisation of individual markets before entrance into the EU. Listing and membership criteria, publication of the Exchange information, possibilities of co-operation in technology, procedures of surveillance and new products and services belonged to the main issues of the discussion. The working meetings are organised regularly from the year 1999 and contribute to exchange of information and strengthening the mutual relationships.