



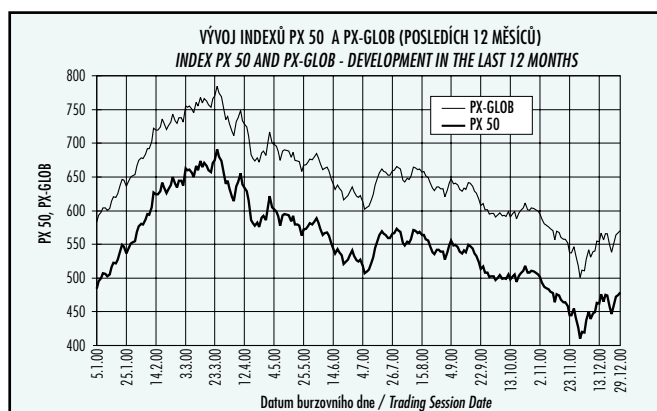
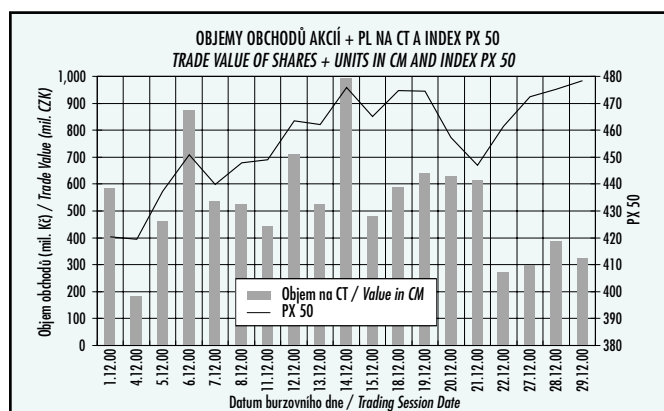
BURZA CENNÝCH PAPÍRŮ PRAHA, A.S.
PRAGUE STOCK EXCHANGE

Měsíční statistika / Monthly Statistics

Prosinec 2000 / December 2000

BURZOVNÍ INDEXY V HODNOCENÉM MĚSÍCI / EXCHANGE INDICES IN THE MONTH UNDER REVIEW

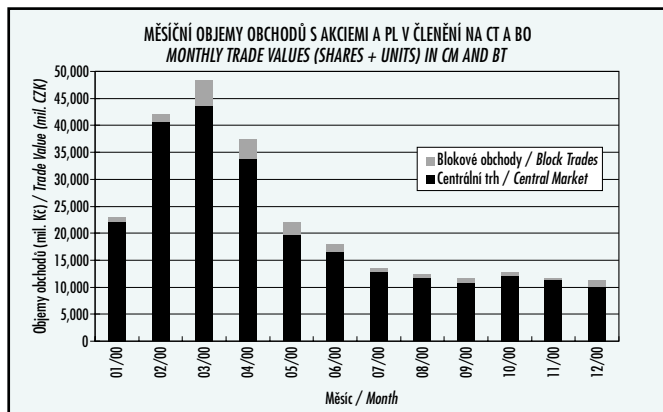
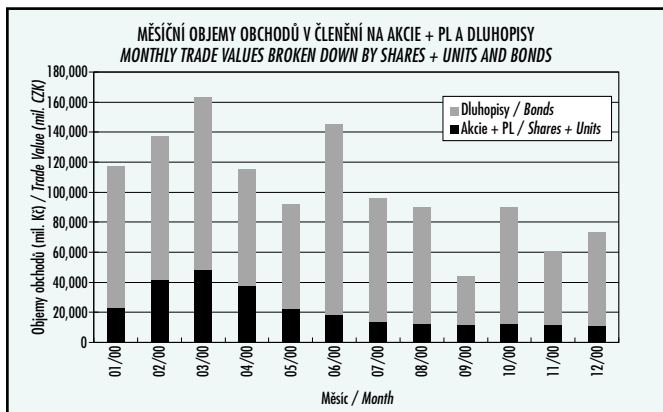
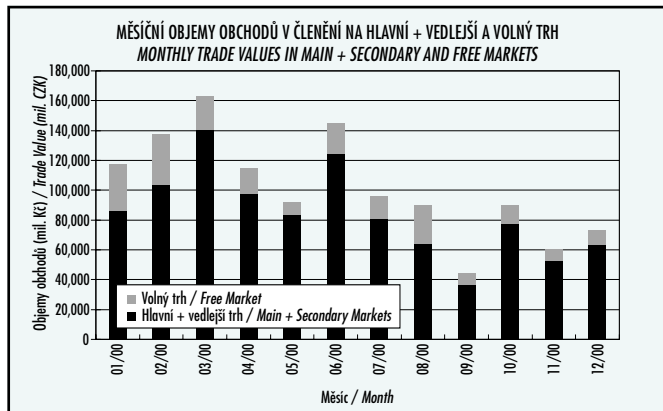
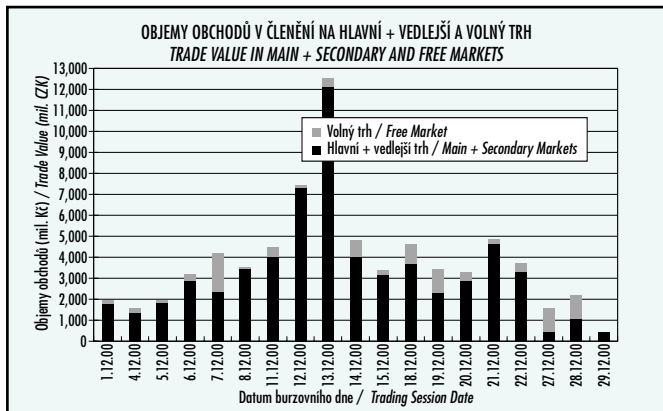
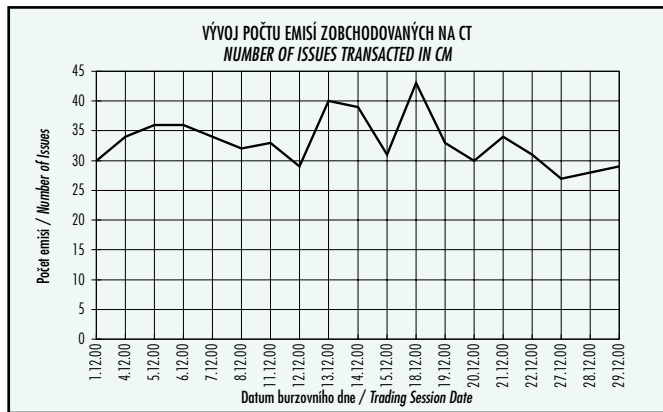
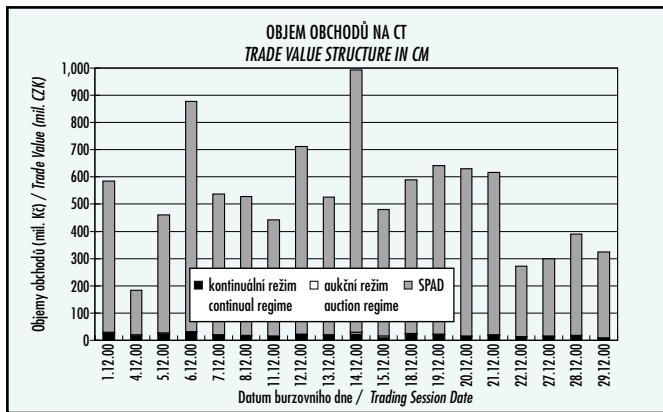
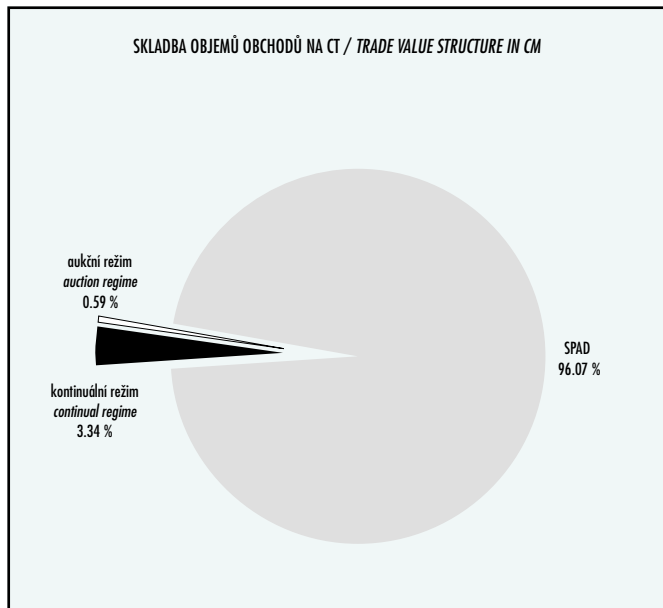
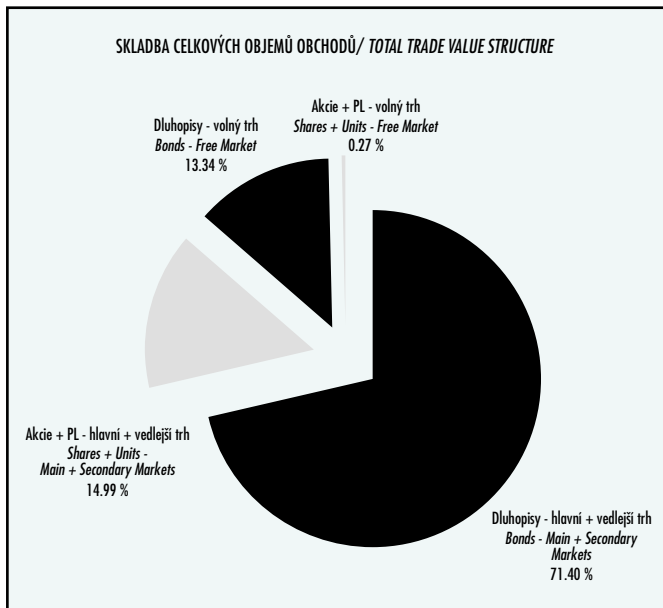
Index	Obor Sector	Hodnota (konec měsíce)	Měsíční změna (%)	Roční změna (%)	Měsíční maximum	Datum maxima	Měsíční minimum	Datum minima
		Value (Month - End)	Monthly Change (%)	Annual Change (%)	Monthly Max.	Date of Max.	Monthly Min.	Date of Min.
PX 50		478.5	16.74	-2.29	478.5	29.12.00	419.5	04.12.00
PX-D		1,366.0	19.99	5.34	1,366.0	29.12.00	1,173.7	04.12.00
PX-GLOB		570.6	13.87	-2.94	570.6	29.12.00	510.4	04.12.00
BI03	Výroba nápojů a tabáku / Beverages and Tobacco Production	659.8	2.76	-20.06	659.8	29.12.00	630.9	15.12.00
BI04	Těžba, zpracování nerostů a rud / Extraction and Processing of Minerals and Ores	322.1	15.49	-26.19	322.1	29.12.00	274.3	05.12.00
BI05	Textilní, oděvní, kožedělný / Production of Textiles, Wearing Apparel and Leather	131.3	-5.68	-5.13	139.1	05.12.00	129.4	15.12.00
BI07	Chemický, farmaceutický, guma / Production of Chemicals, Pharmaceuticals, Rubber	154.3	-1.15	9.98	163.5	14.12.00	152.5	21.12.00
BI08	Stavebnictví, stavební hmoty / Building, Building Materials	718.5	1.70	33.55	718.5	29.12.00	706.5	06.12.00
BI09	Hutnictví, zpracování kovů / Metallurgy, Metal Products	110.1	7.84	-23.22	110.1	29.12.00	95.8	13.12.00
BI10	Strojářství / Engineering	72.3	2.70	-22.17	72.3	29.12.00	68.4	14.12.00
BI11	Elektrotechnika, elektronika / Electrical Engineering, Electronics	344.4	-1.29	31.00	348.9	05.12.00	341.6	22.12.00
BI12	Energetika / Power Generation	536.1	13.24	-3.51	536.2	19.12.00	491.2	01.12.00
BI13	Doprava, spoje / Transport, Communications	1,779.5	23.53	-9.50	1,785.8	14.12.00	1,468.3	04.12.00
BI14	Obchod / Trade	82.4	-6.26	8.71	85.4	01.12.00	80.5	21.12.00
BI15	Peněžnictví / Finance and Banking	571.4	12.41	14.65	579.1	18.12.00	520.0	04.12.00
BI16	Služby / Services	446.5	-1.15	-13.95	446.5	29.12.00	435.5	28.12.00
BI17	Bižuterie, sklo a keramika / Jewelry, Glass, Pottery and China	207.2	-0.34	-10.57	207.2	29.12.00	198.7	05.12.00
BI18	Investiční fondy / Investment Funds	1,025.7	1.07	3.97	1,026.9	28.12.00	1,011.3	04.12.00
BI19	Ostatní / Others	323.9	17.27	-28.89	323.9	29.12.00	267.7	15.12.00



PŘEHLED OBJEMŮ OBCHODŮ V HODNOCENÉM MĚSÍCI / TRADE VALUE BY MARKET AND TYPE OF SECURITY IN THE MONTH UNDER REVIEW									
Druh CP Security Type		Dluhopisy Bonds		Akcie Shares		Podílové listy Units		Celkem All	
Trh Market		Objem (tis. Kč) Value (CZK 000s)	Počet (ks) Volume (pieces)	Objem (tis. Kč) Value (CZK 000s)	Počet (ks) Volume (pieces)	Objem (tis. Kč) Value (CZK 000s)	Počet (ks) Volume (pieces)	Objem (tis. Kč) Value (CZK 000s)	Počet (ks) Volume (pieces)
Hlavní trh Main Market	CT / CM	262.610	27	8,808,449.384	34,899,603	0.000	0	8,808,711.994	34,899,630
	BO / BT	45,669,498.927	4,597,983	0.000	0	0.000	0	45,669,498.927	4,597,983
	Celkem / Total	45,669,761.537	4,598,010	8,808,449.384	34,899,603	0.000	0	54,478,210.921	39,497,613
Vedlejší trh Secondary Market	CT / CM	0.000	0	1,177,587.889	936,299	2,528.291	4,218	1,180,116.180	940,517
	BO / BT	6,623,834.730	315,295	990,499.292	20,426,591	0.000	0	7,614,334.022	20,741,886
	Celkem / Total	6,623,834.730	315,295	2,168,087.181	21,362,890	2,528.291	4,218	8,794,450.202	21,682,403
Volný trh Free Market	CT / CM	0.000	0	98,090.612	132,072	6,562.961	5,391	104,653.573	137,463
	BO / BT	9,771,711.374	723,098	39,232.626	250,304	52,255.720	440	9,863,199.720	973,842
	Celkem / Total	9,771,711.374	723,098	137,323.238	382,376	58,818.681	5,831	9,967,853.293	1,111,305
Celkem Total	CT / CM	262.610	27	10,084,127.885	35,967,974	9,091.252	9,609	10,093,481.747	35,977,610
	BO / BT	62,065,045.031	5,636,376	1,029,731.918	20,676,895	52,255.720	440	63,147,032.669	26,313,711
	Celkem / Grand Total	62,065,307.641	5,636,403	11,113,859.803	56,644,869	61,346.972	10,049	73,240,514.416	62,291,321

CT = Centrální trh, BO = Blokové obchody / CM = Central Market, BT = Block Trades

ZMĚNY OBJEMŮ OBCHODŮ / CHANGES OF TRADE VALUES								
Druh CP Security Type	Trh Market	Měsíční objem (mil. Kč) Monthly Value (mil. CZK)	Měsíční změna (%) Monthly Change (%)	Roční změna (%) Annual Change (%)	Denní průměr (mil. Kč) Daily Average (mil. CZK)	Měsíční změna (%) Monthly Change (%)	Roční změna (%) Annual Change (%)	
Centrální trh Central Market	Akcie + PL Shares + Units	Hlavní / Main	8,808.4	-5.3	-13.6	463.6	4.7	-4.5
		Vedlejší / Secondary	1,180.1	-31.2	-8.8	62.1	-24.0	0.8
		Volný / Free	104.7	-61.8	67.3	5.5	-57.8	85.0
		Celkem / Total	10,093.2	-10.6	-12.6	531.2	-1.2	-3.4
	Dluhopisy Bonds	Hlavní / Main	0.3	435.3	-60.7	0.0	491.6	-56.5
		Vedlejší / Secondary	0.0	0.0	0.0	0.0	0.0	0.0
		Volný / Free	0.0	0.0	-100.0	0.0	0.0	-100.0
		Celkem / Total	0.3	435.3	-64.1	0.0	491.6	-60.3
	Všechny All	Hlavní / Main	8,808.7	-5.3	-13.6	463.6	4.7	-4.5
		Vedlejší / Secondary	1,180.1	-31.2	-8.8	62.1	-24.0	0.8
		Volný / Free	104.7	-61.8	67.2	5.5	-57.8	84.8
		Celkem / Total	10,093.5	-10.6	-12.6	531.2	-1.2	-3.4
Celkem Total	Akcie + PL Shares + Units	Hlavní / Main	8,808.4	-5.3	-25.5	463.6	4.7	-17.7
		Vedlejší / Secondary	2,170.6	10.7	-2.2	114.2	22.3	8.0
		Volný / Free	196.1	-48.9	-39.7	10.3	-43.6	-33.3
		Celkem / Total	11,175.2	-4.1	-22.2	588.2	6.0	-14.0
	Dluhopisy Bonds	Hlavní / Main	45,669.8	19.7	-25.4	2,403.7	32.3	-17.5
		Vedlejší / Secondary	6,623.8	108.9	32,960.7	348.6	130.9	36,440.8
		Volný / Free	9,771.7	28.8	-59.3	514.3	42.3	-55.0
		Celkem / Total	62,065.3	26.9	-27.2	3,266.6	40.2	-19.5
	Všechny All	Hlavní / Main	54,478.2	14.8	-25.4	2,867.3	26.8	-17.6
		Vedlejší / Secondary	8,794.5	71.4	292.5	462.9	89.4	333.8
		Volný / Free	9,967.9	25.0	-59.0	524.6	38.2	-54.7
		Celkem / Total	73,240.5	20.9	-26.5	3,854.8	33.6	-18.7



OBOROVÉ OBJEMY OBCHODŮ AKCIÍ A PODÍLOVÝCH LISTŮ A JEJICH PODÍLY NA CELKU / TRADE VALUE OF SHARES AND UNITS BY SECTOR AND AS PERCENTAGE OF THE TOTAL VALUE

Číslo Number	Obor Sector	Objem CT	Podíl	Objem BO	Podíl	Objem celkem	Podíl
		(mil. Kč) CM Value (mil. CZK)	(%)	(mil. Kč) BT Value (mil. CZK)	(%)	(mil. Kč) Total Value (mil. CZK)	(%)
1.	Zemědělství / Agriculture	0.000	0.00	0.000	0.00	0.000	0.00
2.	Výroba potravin / Food Production	0.594	0.01	0.000	0.00	0.594	0.01
3.	Výroba nápojů a tabáku / Beverages and Tobacco Production	88.102	0.87	0.000	0.00	88.102	0.79
4.	Těžba, zpracování nerostů a rud / Extraction and Processing of Minerals and Ores	0.236	0.00	5.838	0.54	6.074	0.05
5.	Textilní, oděvní, kožedělný / Production of Textiles, Wearing Apparel and Leather	0.013	0.00	0.000	0.00	0.013	0.00
6.	Dřevařský, papírenský / Production of Wood, Paper and Products	3.934	0.04	8.436	0.78	12.370	0.11
7.	Chemický, farmaceutický, guma / Production of Chemicals, Pharmaceuticals, Rubber	249.962	2.48	133.874	12.37	383.836	3.43
8.	Stavebnictví, stavební hmoty / Building, Building Materials	0.589	0.01	15.851	1.47	16.441	0.15
9.	Hutnictví, zpracování kovů / Metallurgy, Metal Products	0.363	0.00	0.000	0.00	0.363	0.00
10.	Strojrenství / Engineering	1.320	0.01	419.310	38.75	420.630	3.76
11.	Elektrotechnika, elektronika / Electrical Engineering, Electronics	0.685	0.01	0.370	0.03	1.055	0.01
12.	Energetika / Power Generation	1,577.757	15.63	0.159	0.01	1,577.916	14.12
13.	Doprava, spoje / Transport, Communications	5,318.863	52.70	0.000	0.00	5,318.863	47.60
14.	Obchod / Trade	0.013	0.00	0.000	0.00	0.013	0.00
15.	Peněžnictví / Finance and Banking	2,813.236	27.87	102.824	9.50	2,916.060	26.09
16.	Služby / Services	0.134	0.00	0.000	0.00	0.134	0.00
17.	Bižuterie, sklo a keramika / Jewelry, Glass, Pottery and China	0.008	0.00	0.000	0.00	0.008	0.00
18.	Investiční fondy / Investment Funds	37.242	0.37	395.325	36.54	432.568	3.87
19.	Ostatní / Others	0.166	0.00	0.001	0.00	0.167	0.00

EMISE AKCIÍ A PODÍLOVÝCH LISTŮ S NEJVĚTŠÍMI OBJEMY OBCHODŮ / ISSUES OF SHARES AND UNITS WITH THE HIGHEST TRADE VALUE

Objem CT (mil. Kč) CM Value (mil. CZK)							Objem celkem (mil. Kč) Total Value (mil. CZK)					
Poř. Rank	Název Issuer	Trh ¹⁾ Market ¹⁾	Objem SPAD SPAD Value	Objem CT CM Value	Podíl (%) ²⁾ (%) ²⁾	Kumul. (%) ²⁾ Cumul. (%) ²⁾	Poř. Rank	Název Issuer	Trh ¹⁾ Market ¹⁾	Objem Value	Podíl (%) ³⁾ (%) ³⁾	Kumul. (%) ³⁾ Cumul. (%) ³⁾
1.	ČESKÝ TELECOM	A	4,043.118	4,170.730	41.32	41.32	1.	ČESKÝ TELECOM	A	4,170.730	37.32	37.32
2.	KOMERČNÍ BANKA	A	2,055.958	2,131.956	21.12	62.44	2.	KOMERČNÍ BANKA	A	2,131.956	19.08	56.40
3.	ČEZ	A	1,539.204	1,576.542	15.62	78.06	3.	ČEZ	A	1,576.542	14.11	70.51
4.	Č. RADIOKOMUNIKACE	B	1,093.454	1,148.098	11.37	89.44	4.	Č. RADIOKOMUNIKACE	B	1,148.098	10.27	80.78
5.	ČESKÁ SPORITELNA	A	659.363	680.167	6.74	96.18	5.	ČESKÁ SPORITELNA	A	680.167	6.09	86.87
6.	UNIPETROL	A	235.031	249.054	2.47	98.65	6.	ČESKÁ ZBRJOJKA	B	410.460	3.67	90.54
7.	PHILIP MORRIS ČR	C	70.649	88.083	0.87	99.52	7.	UNIPETROL	A	249.054	2.23	92.77
8.	P.I.F.	C		7.631	0.08	99.59	8.	RENTIÉRSKÝ IF 1.IN	B	158.463	1.42	94.19
9.	RENTIÉRSKÝ IF 1.IN	B		5.728	0.06	99.65	9.	1.IF ŽIVNOBANKA	B	151.461	1.36	95.54
10.	ZLATÝ IF KVANTO	B		4.879	0.05	99.70	10.	ALIACHEM	B	115.523	1.03	96.57
11.	1.IF ŽIVNOBANKA	B		4.814	0.05	99.75	11.	ŽIVNOSTENSKÁ BANKA	B	102.853	0.92	97.50
12.	BIOCEL PASKOV	B		3.929	0.04	99.79	12.	PHILIP MORRIS ČR	C	88.083	0.79	98.28
13.	PPF ČESKÝ PF	C		3.574	0.04	99.82	13.	CITCO.PEN.TRHU OPF	C	52.256	0.47	98.75
14.	IF BOHATSTVÍ	B		3.055	0.03	99.85	14.	P.I.F.	C	37.931	0.34	99.09
15.	ŽIVNOBANKA-PODÍL.F	B		2.528	0.03	99.88	15.	SPOLANA	B	17.344	0.16	99.25
16.	PPF MORAVSKOSL. PF	C		2.353	0.02	99.90	16.	ZLATÝ IF KVANTO	B	15.172	0.14	99.38
17.	ČESKÁ POJIŠŤOVNA	B		1.055	0.01	99.91	17.	VODNÍ STAVBY	B	13.145	0.12	99.50
18.	KŘIŠŤÁLOVÝ IF	B		1.046	0.01	99.92	18.	BIOCEL PASKOV	B	12.365	0.11	99.61
19.	IF OBCHODU	B		0.997	0.01	99.93	19.	ŠKODA PLZEŇ	C	9.016	0.08	99.69
20.	AERO	C		0.939	0.01	99.94	20.	SOKOLOVSKÁ UHELNÁ	B	5.844	0.05	99.74

¹⁾ A = Hlavní trh B = Vedlejší trh C = Volný trh

²⁾ Podíl a kumulativní podíl se vztahují k objemu obchodů akcií a PL na CT.

³⁾ Podíl a kumulativní podíl se vztahují k celkovému objemu obchodů akcií a PL.

¹⁾ A = Main Market B = Secondary Market C = Free Market

²⁾ Both percentage and cumulative percentage relate to the trade value of shares and units in CM.

³⁾ Both percentage and cumulative percentage relate to the total trade value for shares and units.

EMISE DLUHOPIŠÍ S NEJVĚTŠÍMI CELKOVÝMI OBJEMY OBCHODŮ A TRŽNÍMI KAPITALIZACEMI / BOND ISSUES WITH THE HIGHEST TOTAL TRADE VALUE AND MARKET CAPITALIZATION											
Objem celkem (mil. Kč) Total Value (mil. CZK)						Tržní kapitalizace (mil. Kč) Market Capitalization (mil. CZK)					
Poř. Rank	Název Issuer	Trh ¹⁾ Market ¹⁾	Objem Value	Podíl (%) ²⁾ (%) ²⁾	Kumul. (%) ²⁾ Cumul. (%) ²⁾	Poř. Rank	Název Issuer	Trh ¹⁾ Market ¹⁾	Tržní kap. Market Cap.	Podíl (%) ³⁾ (%) ³⁾	Kumul. (%) ³⁾ Cumul. (%) ³⁾
1.	ČSOB VAR/02	A	17,068.346	27.50	27.50	1.	ST.DLUHOP. 6,90/03	A	14,000.0	5.00	5.00
2.	ST.DLUHOP. 6,30/07	A	4,275.116	6.89	34.39	2.	ST.DLUHOP. 6,75/05	A	13,000.0	4.64	9.64
3.	ST.DLUHOP. 6,40/10	A	4,194.410	6.76	41.15	3.	ST.DLUHOP. 6,30/07	A	12,000.0	4.28	13.92
4.	GLAVERBELCZ VAR/08	B	2,989.438	4.82	45.96	4.	ST.DLUHOP. 6,40/10	A	12,000.0	4.28	18.21
5.	IPB 8,9/04	A	1,996.195	3.22	49.18	5.	KOB 10,875/04	A	8,252.3	2.95	21.16
6.	ST.DLUHOP. 6,75/05	A	1,845.600	2.97	52.15	6.	ST.DLUHOP. 6,50/01	A	7,000.0	2.50	23.66
7.	ST.DLUHOP. 6,90/03	A	1,673.535	2.70	54.85	7.	SPT TELCOM 11,3/04	A	6,930.0	2.47	26.13
8.	EIB 8,20/09	A	1,578.579	2.54	57.39	8.	ST.DLUHOP.14,85/03	A	6,333.0	2.26	28.39
9.	CZECHIRES 8,25/09	B	1,513.173	2.44	59.83	9.	KB VAR/02	C	6,213.0	2.22	30.61
10.	ČS 10,75/02	A	1,427.579	2.30	62.13	10.	IPB VAR/08	C	6,000.0	2.14	32.75

¹⁾ A = Hlavní trh B = Vedlejší trh C = Volný trh
²⁾ Podíl a kumulativní podíl se vztahují k celkovému objemu obchodů dluhopisů.
³⁾ Podíl a kumulativní podíl se vztahují k celkové tržní kapitalizaci dluhopisů.

¹⁾ A = Main Market B = Secondary Market C = Free Market
²⁾ Both percentage and cumulative percentage relate to the total trade value of bonds.
³⁾ Both percentage and cumulative percentage relate to the total market capitalization for bonds.

SUMARIZACE TRŽNÍCH KAPITALIZACÍ (KONEC MĚSÍCE) MARKET CAPITALIZATION SUMMARY (MONTH - END)			
	Trh Market	Tržní kapitalizace (mil. Kč) Market Capitalization (mil. CZK)	Počet emisí Number of Issues
Akcie Shares	Hlavní / Main	258,041.4	5
	Vedlejší / Secondary	117,773.5	59
	Volný / Free	53,101.4	78
	Celkem / Total	428,916.3	142
PL Units	Hlavní / Main	0.0	0
	Vedlejší / Secondary	1,086.8	1
	Volný / Free	12,890.7	8
	Celkem / Total	13,977.5	9
Celkem Total	Hlavní / Main	258,041.4	5
	Vedlejší / Secondary	118,860.3	60
	Volný / Free	65,992.1	86
	Celkem / Total	442,893.8	151
Dluhopisy Bonds	Hlavní / Main	168,355.3	30
	Vedlejší / Secondary	27,599.0	11
	Volný / Free	84,120.6	53
	Celkem / Total	280,074.9	94

EMISE AKCIÍ A PODÍLOVÝCH LISTŮ S NEJVĚTŠÍMI TRŽNÍMI KAPITALIZACEMI (KONEC MĚSÍCE) ISSUES OF SHARES AND UNITS WITH THE HIGHEST MARKET CAPITALIZATION (MONTH - END)					
Poř. Rank	Název Issuer	Trh ¹⁾ Market ¹⁾	Tržní kapit. (mil. Kč) Market Cap. (mil. CZK)	Podíl (%) ²⁾ (%) ²⁾	Kumul. (%) ²⁾ Cumul. (%) ²⁾
1.	ČESKÝ TELECOM	A	119,255.7	26.93	26.93
2.	ČEZ	A	59,846.1	13.51	40.44
3.	Č. RADIOKOMUNIKACE	B	39,835.3	8.99	49.43
4.	KOMERČNÍ BANKA	A	34,668.8	7.83	57.26
5.	ČESKÁ SPOŘITELNA	A	33,000.9	7.45	64.71
6.	UNIPETROL	A	11,270.0	2.54	67.26
7.	PHILIP MORRIS ČR	C	11,005.7	2.48	69.74
8.	IPB	C	7,667.0	1.73	71.47
9.	P.I.F.	C	5,104.5	1.15	72.63
10.	PRAŽSKÁ TEPLÁREN.	B	4,691.2	1.06	73.68
11.	ČESKOMOR. CEMENT	C	4,634.8	1.05	74.73
12.	PRAŽSKÁ ENERGETIKA	B	4,346.6	0.98	75.71
13.	ČESKÁ POJIŠŤOVNA	B	4,211.9	0.95	76.66
14.	CITCO. DLUHOP. OPF	C	3,989.1	0.90	77.56
15.	JIHOMOR. ENERGET.	B	3,943.4	0.89	78.45

¹⁾ A = Hlavní trh B = Vedlejší trh C = Volný trh
²⁾ Podíl a kumulativní podíl se vztahují k celkové tržní kapitalizaci akcií a PL.

¹⁾ A = Main Market B = Secondary Market C = Free Market
²⁾ Both percentage and cumulative percentage relate to the total market capitalization for shares and units.

TRŽNÍ KAPITALIZACE OBORŮ - AKCIE A PODÍLOVÉ LISTY (KONEC MĚSÍCE) / MARKET CAPITALIZATION BY SECTOR - SHARES AND UNITS (MONTH - END)					
Obor Sector	Počet emisí Number of Issues	Tržní kapitalizace (mil. Kč) Market Cap. (mil. CZK)	Podíl (%) (%)	Nominál. hodnota (mil. Kč) Nominal Value (mil. CZK)	TK / Nom MC / NV
Zemědělství / Agriculture	1	27.2	0.01	871.2	0.03
Výroba potravin / Food Production	2	697.3	0.16	1,907.8	0.37
Výroba nápojů a tabáku / Beverages and Tobacco Production	6	14,748.1	3.33	5,352.4	2.76
Těžba, zpracování nerostů a rud / Extraction and Processing of Minerals and Ores	7	7,074.5	1.60	47,924.9	0.15
Textilní, oděvní, kožedělný / Production of Textiles, Wearing Apparel and Leather	5	737.5	0.17	3,004.8	0.25
Dřevařský, papírenský / Production of Wood, Paper and Products	2	2,109.0	0.48	5,762.8	0.37
Chemický, farmaceutický, guma / Production of Chemicals, Pharmaceuticals, Rubber	9	14,432.0	3.26	38,222.9	0.38
Stavebnictví, stavební hmoty / Building, Building Materials	10	11,825.8	2.67	9,045.9	1.31
Hutnictví, zpracování kovů / Metallurgy, Metal Products	3	1,920.2	0.43	20,991.8	0.09
Strojírenství / Engineering	18	2,613.3	0.59	35,764.9	0.07
Elektrotechnika, elektronika / Electrical Engineering, Electronics	6	1,598.8	0.36	2,756.2	0.58
Energetika / Power Generation	28	101,661.5	22.95	91,669.3	1.11
Doprava, spoje / Transport, Communications	6	160,437.5	36.22	32,358.6	4.96
Obchod / Trade	6	885.3	0.20	3,998.2	0.22
Peněžnictví / Finance and Banking	6	83,762.4	18.91	49,825.4	1.68
Služby / Services	9	5,339.8	1.21	5,317.2	1.00
Bižuterie, sklo a keramika / Jewelry, Glass, Pottery and China	4	2,095.4	0.47	3,374.8	0.62
Investiční fondy / Investment Funds	18	28,918.7	6.53	27,451.7	1.05
Ostatní / Others	5	2,009.5	0.45	9,353.0	0.21

EMISE AKCIÍ A PODÍLOVÝCH LISTŮ S NEJVĚTŠÍMI ZMĚNAMI KURZŮ (OBJEM NA CT NAD 250 TIS. Kč) / ISSUES OF SHARES AND UNITS WITH THE HIGHEST PRICE CHANGE (GM VALUE ABOVE CZK 250 THOUSAND)

Růsty / Price Rise						Poklesy / Price Decline					
Poř. Rank	Název Issuer	Trh ¹⁾ Market ¹⁾	Kurz (Kč) Price (CZK) 30. 11. 2000	Kurz (Kč) Price (CZK) 29. 12. 2000	Změna Change (%)	Poř. Rank	Název Issuer	Trh ¹⁾ Market ¹⁾	Kurz (Kč) Price (CZK) 30. 11. 2000	Kurz (Kč) Price (CZK) 29. 12. 2000	Změna Change (%)
1.	ČESKÝ TELECOM	A	381.30	507.20	33.0	1.	ČESKÁ POJIŠŤOVNA	B	2,789.00	2,130.00	-23.6
2.	KOMERČNÍ BANKA	A	735.30	912.10	24.0	2.	AERO	C	16.50	13.87	-15.9
3.	ČEZ	A	81.95	101.10	23.4	3.	P.I.F.	C	775.00	763.50	-1.5
4.	METROSTAV	B	109.93	135.00	22.8	4.	KŘIŠŤÁLOVÝ IF	B	1,170.00	1,165.00	-0.4
5.	BIOCEL PASKOV	B	505.00	590.00	16.8	5.	IF BOHATSTVÍ	B	1,430.00	1,428.00	-0.1
6.	ČESKÁ SPORITELNA	A	206.80	234.40	13.3						
7.	SETUZA	B	350.00	395.00	12.9						
8.	ENERGOAQUA	C	240.40	262.30	9.1						
9.	RENTIÉRSKÝ IF 1.JIN	B	1,000.00	1,070.00	7.0						
10.	PHILIP MORRIS ČR	C	5,406.00	5,751.00	6.4						

¹⁾ A = Hlavní trh B = Vedlejší trh C = Volný trh

¹⁾ A = Main Market B = Secondary Market C = Free Market

INDIKÁTORY HLAVNÍHO A VEDLEJŠÍHO TRHU (KONEC MĚSÍCE)
INDICATORS OF MAIN AND SECONDARY MARKETS (MONTH - END)

Indikátor Indicator	P/E P/E	P/BV P/BV	Dividendový výnos (%) Dividend Yields (%)
29. 12. 2000	16,65	1,54	0,59
Měsíční změna (%) / Monthly Change (%)	17,50	17,56	-14,49

KURZY ČNB
EXCHANGE RATES OF THE CZECH NATIONAL BANK

Kurz střed (konec měsíce) Middle Exchange Rate (Month - End)	Listopad 2000 November 2000	Prosinec 2000 December 2000
USD	CZK 40.130	CZK 37.813
EUR	CZK 34.580	CZK 35.090

VÝZNAMNÉ UDÁLOSTI / HIGHLIGHTS

Mimořádná valná hromada akcionářů burzy

Mimořádná valná hromada akcionářů Burzy cenných papírů Praha, a.s., na svém zasedání dne 14. prosince schválila změny ve Stanovách burzy, v Burzovním řádu, Burzovních pravidlech, Poplatkovém řádu burzy a Řádu Burzovního rozhodčího soudu při burze včetně Pravidel o nákladech rozhodčího řízení. Důvodem změn byla implementace novely zákona o burze a částečně novel obchodního zákoníku i zákona o cenných papírech do burzovních předpisů. Hlavní změny v burzovních předpisech, které nabývají účinnosti 1. ledna 2001, se týkají přesunutí pravomocí z valné hromady na burzovní komoru ve věci schvalování burzovních předpisů a přijetí Pravidel správního řízení vedeného burzou.

Sazebník burzovních poplatků na rok 2001

Na svém prosincovém zasedání burzovní komora schválila Sazebník burzovních poplatků na rok 2001. Schválené změny přispějí ke snížení transakčních nákladů členů burzy a ke zlepšení obchodních podmínek.

Ukončení členství na burze

V souladu s částí Burzovních pravidel Pravidla členství na burze došlo k 27. prosinci k zániku členství na burze u společnosti OESTERREICHER & spol.s r.o. a k 31. prosinci k zániku členství u šesti společností: Böhm & partner, a.s., J.F.World Brokers, s.r.o., C.S. Brokers burzovní, a.s., Delta Securities, a.s., Gutmann & Cie Praha, a.s. a INVESTKONZULT, a.s.

Aktualizace báze indexu PX-D

Komise pro správu burzovních indexů schválila návrh nového složení báze indexu PX-D účinné od 18. prosince. Z báze byla vyřazena emise IPS PRAHA, došlo ke zvýšení počtu cenných papírů u emise Č. RADIOKOMUNIKACE a u emise ČESKÝ TELECOM se změnil redukováný počet cenných papírů z důvodu omezení podílu na tržní kapitalizaci báze v rozhodném dni na 35 %.

Změna báze indexu PX 50

V souladu s platnými Zásadami aktualizace báze indexu PX 50 komise pro správu burzovních indexů rozhodla o následujících změnách báze indexu PX 50 pro období 2. 1. - 30. 6. 2001. Z báze byly vyřazeny emise SKLÁRNÝ KAVALIER, STŘEDOČ. PLYNÁREN., EZ PRAHA, INTERCONTINENTAL a KARLOVAR. MIN. VODY. Do báze byly zařazeny emise ETA, JIHOMOR. PLYNÁREN., TRINECKÉ ŽELEZÁRNY, VÝCHČ. PLYNÁRENSKÁ a ŽS BRNO.

Ukončení obchodování s třemi emisemi na vedlejším trhu burzy

Na vedlejším trhu burzy bylo s účinností od 21. prosince ukončeno obchodování s emisí DEZA z důvodu zrušení veřejné obchodovatelnosti. S účinností od 29. prosince došlo k ukončení obchodování s emisí ČESKOMORAVSKÝ LEN na vlastní žádost emitenta a s emisí VODNÍ STAVBY z důvodu zrušení společnosti s likvidací.

Information from the Extraordinary General Meeting of the PSE shareholders

The seventh Extraordinary General Meeting of the PSE shareholders (December 14) approved changes in the Articles of Association of the Prague Stock Exchange, Rules of the Prague Stock Exchange, Exchange Regulations and Rules of the Exchange Court of Arbitration of the Prague Stock Exchange including Rules Governing Arbitration Proceedings Expenses. Reason of changes in the Exchange rules was implementation of amendment to the Stock Exchange Act and partly amendments to Commercial Code and Securities Act. The main changes in the Exchange rules entering into effect as at January 1, 2001 include: approval of the Exchange rules by the Exchange Chamber and adoption of Administrative Proceedings Rules conducted by the Exchange.

Tariffs of Exchange Fees for 2001

At its December session the Stock Exchange Chamber approved Tariffs of Exchange Fees for 2001. Approved changes in the Tariffs of Exchange Fees for 2001 are reflected in reduction of transaction expenses of the Exchange members and in improvement of trading conditions.

Termination of the PSE membership

In harmony with the Exchange Regulations the PSE membership of the company OESTERREICHER & spol.s r.o. was ceased as at December 27 and membership of further six companies Böhm & partner, a.s., J.F.World Brokers, s.r.o., C.S. Brokers burzovní, a.s., Delta Securities, a.s., Gutmann & Cie Praha, a.s. and INVESTKONZULT, a.s., was ceased as at December 31.

Update of the PX-D Index base

The Commission for Administration of Exchange Indices approved proposal of the new structure of the PX-D Index base effective as at December 18. Share issue IPS PRAHA was excluded from the base. Securities number in issue Č. RADIOKOMUNIKACE was increased and reduced number of securities in issue ČESKÝ TELECOM was changed for the reason of limitation of share in base market capitalisation at 35 % as at the decisive date.

Change of the PX 50 Index base

In harmony with the valid "PX 50 Base Updating Principles" the Commission for Administration of Exchange Indices decided on the following changes in the PX 50 Index base for period January 2 - June 30, 2001. From the PX 50 Index base SKLÁRNÝ KAVALIER, STŘEDOČ. PLYNÁREN., EZ PRAHA, INTERCONTINENTAL and KARLOVAR. MIN. VODY were excluded. Into the PX 50 Index base ETA, JIHOMOR. PLYNÁREN., TRINECKÉ ŽELEZÁRNY, VÝCHČ. PLYNÁRENSKÁ and ŽS BRNO were included.

Termination of trading with three issues in the Secondary Exchange market

Effective as at December 21 trading with issue DEZA was terminated in the Secondary market for the reason of cancellation of public marketability. Effective as at December 29 trading with two further issues in the Secondary market was terminated: ČESKOMORAVSKÝ LEN at issuer's own request and VODNÍ STAVBY for the reason of cancellation of company with liquidation.