



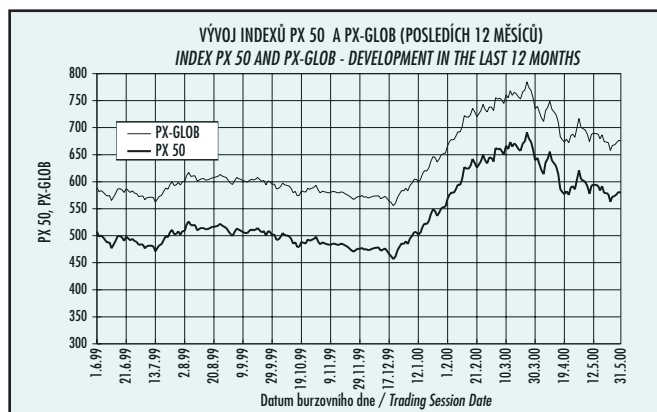
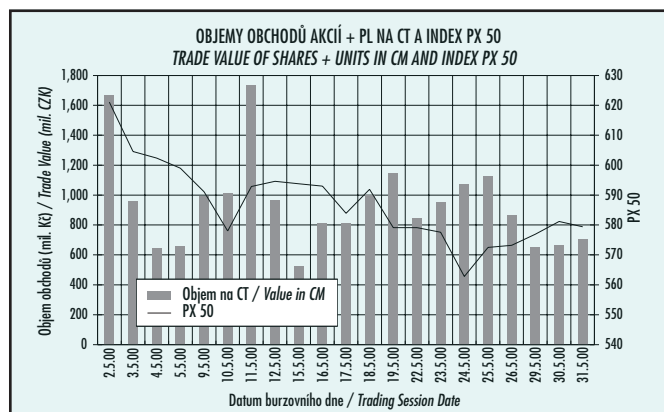
BURZA CENNÝCH PAPÍRŮ PRAHA, A.S.
PRAGUE STOCK EXCHANGE

Měsíční statistika / Monthly Statistics

Květen 2000 / May 2000

BURZOVNÍ INDEXY V HODNOCENÉM MĚSÍCI / EXCHANGE INDICES IN THE MONTH UNDER REVIEW

Index	Obor Sector	Hodnota (konec měsíce)	Měsíční změna (%)	Roční změna (%)	Měsíční maximum	Datum maxima	Měsíční minimum	Datum minima
		Value (Month - End)	Monthly Change (%)	Annual Change (%)	Monthly Max.	Date of Max.	Monthly Min.	Date of Min.
PX 50		579.4	-4.07	14.35	621.1	02.05.00	562.8	24.05.00
PX-D		1,598.0	-4.76	23.65	1,731.1	02.05.00	1,541.6	24.05.00
PX-GLOB		675.2	-3.58	14.91	716.8	02.05.00	657.7	24.05.00
BI03	Výroba nápojů a tabáku / Beverages and Tobacco Production	699.0	-1.27	-13.70	713.1	02.05.00	644.4	22.05.00
BI04	Těžba, zpracování nerostů a rud / Extraction and Processing of Minerals and Ores	445.6	-7.34	-7.82	485.1	09.05.00	445.6	31.05.00
BI05	Textilní, oděvní, kožedělný / Production of Textiles, Wearing Apparel and Leather	144.8	0.77	23.23	144.8	31.05.00	143.5	11.05.00
BI07	Chemický, farmaceutický, guma / Production of Chemicals, Pharmaceuticals, Rubber	140.9	-13.35	3.83	160.6	02.05.00	138.3	25.05.00
BI08	Stavebnictví, stavební hmoty / Building, Building Materials	700.5	-0.76	38.93	704.1	04.05.00	691.6	24.05.00
BI09	Hutnictví, zpracování kovů / Metallurgy, Metal Products	109.0	-14.51	-39.17	127.2	02.05.00	107.2	26.05.00
BI10	Strojírenství / Engineering	80.5	-5.29	-38.22	85.3	03.05.00	79.7	30.05.00
BI11	Elektrotechnika, elektronika / Electrical Engineering, Electronics	318.8	4.29	45.24	321.9	25.05.00	305.9	03.05.00
BI12	Energetika / Power Generation	602.2	-4.88	14.27	636.9	02.05.00	592.9	17.05.00
BI13	Doprava, spoje / Transport, Communications	2,505.7	-2.76	19.32	2,714.0	02.05.00	2,390.0	24.05.00
BI14	Obchod / Trade	71.1	-2.87	-10.11	72.9	02.05.00	70.6	22.05.00
BI15	Peněžnictví / Finance and Banking	562.0	-5.28	20.94	597.1	02.05.00	547.8	24.05.00
BI16	Služby / Services	680.1	-3.22	50.43	743.2	25.05.00	680.1	31.05.00
BI17	Bižuterie, sklo a keramika / Jewelry, Glass, Pottery and China	227.9	-2.86	-7.51	237.8	17.05.00	225.3	24.05.00
BI18	Investiční fondy / Investment Funds	1,079.8	1.09	19.98	1,079.8	31.05.00	1,067.4	22.05.00
BI19	Ostatní / Others	393.9	-8.61	-13.39	427.6	02.05.00	393.9	31.05.00

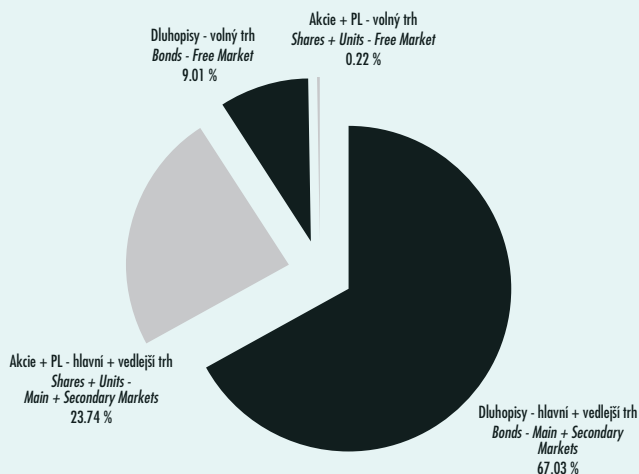


PŘEHLED OBJEMŮ OBCHODŮ V HODNOCENÉM MĚSÍCI / TRADE VALUE BY MARKET AND TYPE OF SECURITY IN THE MONTH UNDER REVIEW									
Druh CP Security Type		Dluhopisy Bonds		Akcie Shares		Podílové listy Units		Celkem All	
Trh Market		Objem (tis. Kč) Value (CZK 000s)	Počet (ks) Volume (pieces)	Objem (tis. Kč) Value (CZK 000s)	Počet (ks) Volume (pieces)	Objem (tis. Kč) Value (CZK 000s)	Počet (ks) Volume (pieces)	Objem (tis. Kč) Value (CZK 000s)	Počet (ks) Volume (pieces)
Hlavní trh Main Market	CT / CM	1,511.971	157	16,859,013.286	61,161,175	0.000	0	16,860,525.257	61,161,332
	BO / BT	61,621,877.935	5,257,015	397,749.653	1,959,819	0.000	0	62,019,627.588	7,216,834
	Celkem / Total	61,623,389.906	5,257,172	17,256,762.939	63,120,994	0.000	0	78,880,152.845	68,378,166
Vedlejší trh Secondary Market	CT / CM	979.296	258	2,927,403.800	2,896,406	2,831.991	4,384	2,931,215.087	2,901,048
	BO / BT	67,001.360	1,513	1,658,853.796	1,259,610	3,906.000	7,000	1,729,761.156	1,268,123
	Celkem / Total	67,980.656	1,771	4,586,257.596	4,156,016	6,737.991	11,384	4,660,976.243	4,169,171
Volný trh Free Market	CT / CM	0.000	0	20,331.930	34,000	3,481.394	3,332	23,813.324	37,332
	BO / BT	8,289,897.037	561,679	155,444.807	272,446	20,209.400	16,200	8,465,551.244	850,325
	Celkem / Total	8,289,897.037	561,679	175,776.737	306,446	23,690.794	19,532	8,489,364.568	887,657
Celkem Total	CT / CM	2,491.267	415	19,806,749.016	64,091,581	6,313.385	7,716	19,815,553.668	64,099,712
	BO / BT	69,978,776.332	5,820,207	2,212,048.256	3,491,875	24,115.400	23,200	72,214,939.988	9,335,282
	Celkem / Grand Total	69,981,267.599	5,820,622	22,018,797.272	67,583,456	30,428.785	30,916	92,030,493.656	73,434,994

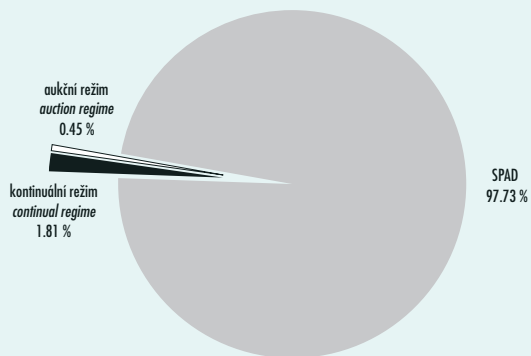
CT = Centrální trh, BO = Blokové obchody / CM = Central Market, BT = Block Trades

ZMĚNY OBJEMŮ OBCHODŮ / CHANGES OF TRADE VALUES								
Druh CP Security Type	Trh Market	Měsíční objem (mil. Kč) Monthly Value (mil. CZK)	Měsíční změna (%) Monthly Change (%)	Roční změna (%) Annual Change (%)	Denní průměr (mil. Kč) Daily Average (mil. CZK)	Měsíční změna (%) Monthly Change (%)	Roční změna (%) Annual Change (%)	
Centrální trh Central Market	Akcie + PL Shares + Units	Hlavní / Main	16,859.0	-40.7	-15.5	802.8	-46.4	-15.5
		Vedlejší / Secondary	2,930.2	-44.2	182.1	139.5	-49.5	182.1
		Volný / Free	23.8	-68.1	-89.8	1.1	-71.1	-89.8
		Celkem / Total	19,813.1	-41.3	-6.7	943.5	-46.9	-6.7
	Dluhopisy Bonds	Hlavní / Main	1.5	345.2	596.1	0.1	302.8	596.1
		Vedlejší / Secondary	1.0		39.9	0.0		39.9
		Volný / Free	0.0	0.0	0.0	0.0	0.0	0.0
		Celkem / Total	2.5	633.5	165.7	0.1	563.7	165.7
	Všechny All	Hlavní / Main	16,860.5	-40.7	-15.5	802.9	-46.4	-15.5
		Vedlejší / Secondary	2,931.2	-44.2	182.0	139.6	-49.5	182.0
		Volný / Free	23.8	-68.1	-89.8	1.1	-71.1	-89.8
		Celkem / Total	19,815.6	-41.3	-6.6	943.6	-46.9	-6.6
Celkem Total	Akcie + PL Shares + Units	Hlavní / Main	17,256.8	-39.9	-23.5	821.8	-45.6	-23.5
		Vedlejší / Secondary	4,593.0	-45.3	89.3	218.7	-50.5	89.3
		Volný / Free	199.5	-31.1	-65.9	9.5	-37.7	-65.9
		Celkem / Total	22,049.2	-41.0	-13.8	1,050.0	-46.6	-13.8
	Dluhopisy Bonds	Hlavní / Main	61,623.4	1.7	-14.1	2,934.4	-7.9	-14.1
		Vedlejší / Secondary	68.0	61.4	-66.2	3.2	46.0	-66.2
		Volný / Free	8,289.9	-50.9	-37.1	394.8	-55.6	-37.1
		Celkem / Total	69,981.3	-9.7	-17.8	3,332.4	-18.3	-17.8
	Všechny All	Hlavní / Main	78,880.2	-11.6	-16.4	3,756.2	-20.1	-16.4
		Vedlejší / Secondary	4,661.0	-44.7	77.3	222.0	-50.0	77.3
		Volný / Free	8,489.4	-50.6	-38.3	404.3	-55.3	-38.3
		Celkem / Total	92,030.5	-19.9	-16.9	4,382.4	-27.5	-16.9

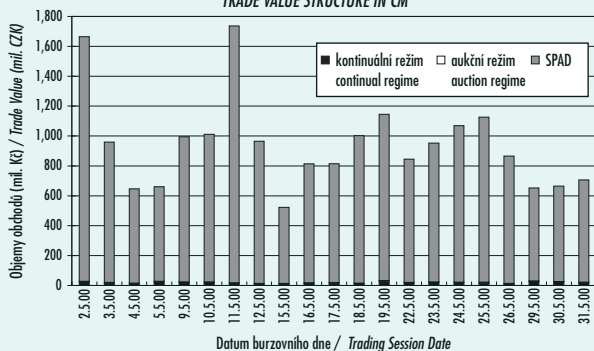
SKLADBA CELKOVÝCH OBJEMŮ OBCHODŮ / TOTAL TRADE VALUE STRUCTURE



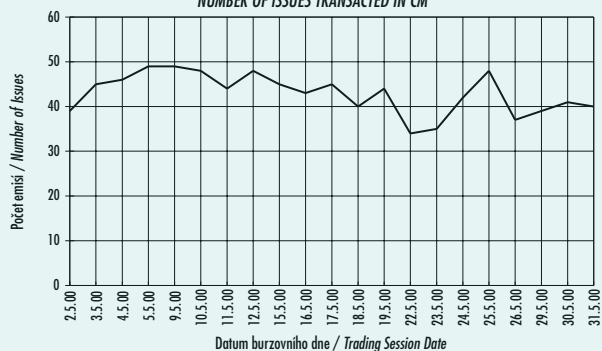
SKLADBA OBJEMŮ OBCHODŮ NA CT / TRADE VALUE STRUCTURE IN CM



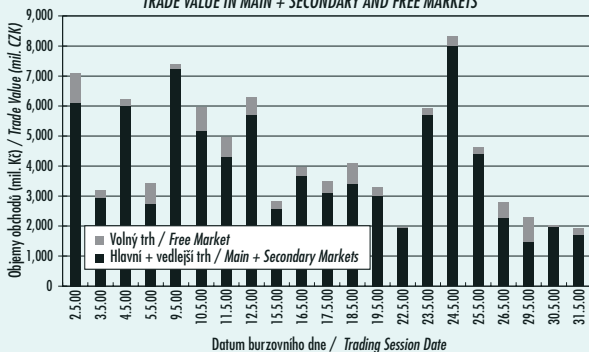
OBJEM OBCHODŮ NA CT / TRADE VALUE STRUCTURE IN CM



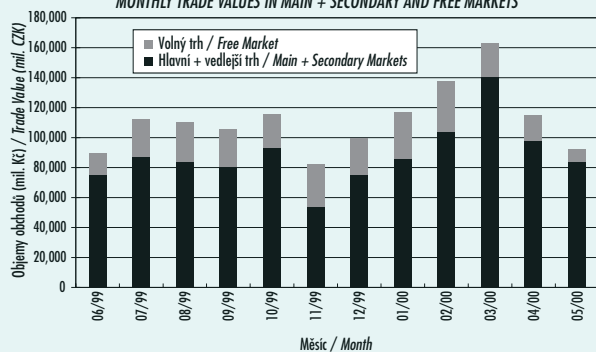
VÝVOJ POČTU EMISÍ ZOBCHODOVANÝCH NA CT / NUMBER OF ISSUES TRANSACTED IN CM



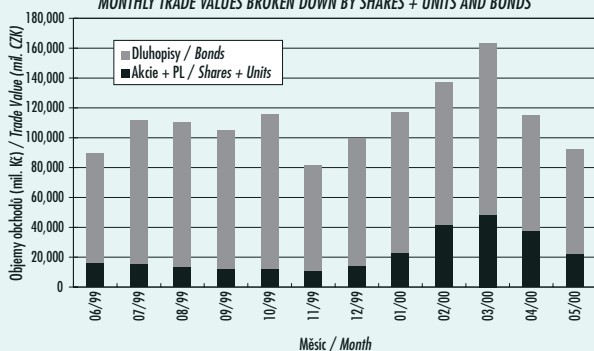
OBJEMY OBCHODŮ V ČLENĚNÍ NA HLAVNÍ + VEDLEJŠÍ A VOLNÝ TRH / TRADE VALUE IN MAIN + SECONDARY AND FREE MARKETS



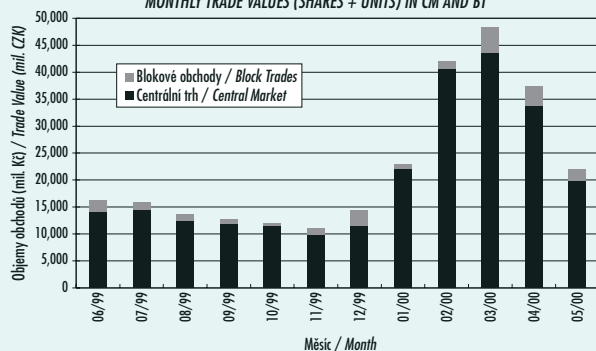
MĚSÍČNÍ OBJEMY OBCHODŮ V ČLENĚNÍ NA HLAVNÍ + VEDLEJŠÍ A VOLNÝ TRH / MONTHLY TRADE VALUES IN MAIN + SECONDARY AND FREE MARKETS



MĚSÍČNÍ OBJEMY OBCHODŮ V ČLENĚNÍ NA AKCIE + PL A DLUHOPISY / MONTHLY TRADE VALUES BROKEN DOWN BY SHARES + UNITS AND BONDS



MĚSÍČNÍ OBJEMY OBCHODŮ S AKCIEMI A PL V ČLENĚNÍ NA CT A BO / MONTHLY TRADE VALUES (SHARES + UNITS) IN CM AND BT



OBOROVÉ OBJEMY OBCHODŮ AKCIÍ A PODÍLOVÝCH LISTŮ A JEJICH PODÍLY NA CELKU / TRADE VALUE OF SHARES AND UNITS BY SECTOR AND AS PERCENTAGE OF THE TOTAL VALUE

Číslo Number	Obor Sector	Objem CT	Podíl	Objem BO	Podíl	Objem celkem	Podíl
		(mil. Kč) CM Value (mil. CZK)	(%)	(mil. Kč) BT Value (mil. CZK)	(%)	(mil. Kč) Total Value (mil. CZK)	(%)
1.	Zemědělství / Agriculture	0.000	0.00	0.000	0.00	0.000	0.00
2.	Výroba potravin / Food Production	0.000	0.00	0.000	0.00	0.000	0.00
3.	Výroba nápojů a tabáku / Beverages and Tobacco Production	14.286	0.07	105.446	4.72	119.733	0.54
4.	Těžba, zpracování nerostů a rud / Extraction and Processing of Minerals and Ores	1.313	0.01	3.318	0.15	4.632	0.02
5.	Textilní, oděvní, kožedělný / Production of Textiles, Wearing Apparel and Leather	0.076	0.00	0.000	0.00	0.076	0.00
6.	Děveřský, papírenský / Production of Wood, Paper and Products	0.072	0.00	0.000	0.00	0.072	0.00
7.	Chemický, farmaceutický, guma / Production of Chemicals, Pharmaceuticals, Rubber	667.843	3.37	27.176	1.22	695.019	3.15
8.	Stavebnictví, stavební hmoty / Building, Building Materials	180.864	0.91	62.710	2.80	243.574	1.10
9.	Hutnictví, zpracování kovů / Metallurgy, Metal Products	1.466	0.01	1.961	0.09	3.426	0.02
10.	Strojrenství / Engineering	2.004	0.01	8.401	0.38	10.405	0.05
11.	Elektrotechnika, elektronika / Electrical Engineering, Electronics	1.563	0.01	1.018	0.05	2.581	0.01
12.	Energetika / Power Generation	2,820.063	14.23	0.311	0.01	2,820.374	12.79
13.	Doprava, spoje / Transport, Communications	10,285.242	51.91	1,492.557	66.75	11,777.800	53.42
14.	Obchod / Trade	0.002	0.00	0.000	0.00	0.002	0.00
15.	Peněžnictví / Finance and Banking	5,379.198	27.15	254.703	11.39	5,633.901	25.55
16.	Služby / Services	1.996	0.01	0.077	0.00	2.073	0.01
17.	Bižuterie, sklo a keramika / Jewelry, Glass, Pottery and China	0.046	0.00	0.000	0.00	0.046	0.00
18.	Investiční fondy / Investment Funds	456.504	2.30	278.485	12.45	734.988	3.33
19.	Ostatní / Others	0.524	0.00	0.000	0.00	0.524	0.00

EMISE AKCIÍ A PODÍLOVÝCH LISTŮ S NEJVEŠÍMI OBJEMY OBCHODŮ / ISSUES OF SHARES AND UNITS WITH THE HIGHEST TRADE VALUE

Objem CT (mil. Kč) CM Value (mil. CZK)							Objem celkem (mil. Kč) Total Value (mil. CZK)					
Poř. Rank	Název Issuer	Trh ¹⁾ Market ¹⁾	Objem SPAD SPAD Value	Objem CT CM Value	Podíl (%) ²⁾ (%) ²⁾	Kumul. (%) ²⁾ Cumul. (%) ²⁾	Poř. Rank	Název Issuer	Trh ¹⁾ Market ¹⁾	Objem Value	Podíl (%) ³⁾ (%) ³⁾	Kumul. (%) ³⁾ Cumul. (%) ³⁾
1.	ČESKÝ TELECOM	A	7,512.504	7,586.506	38.29	38.29	1.	ČESKÝ TELECOM	A	7,636.948	34.64	34.64
2.	KOMERČNÍ BANKA	A	3,716.283	3,794.309	19.15	57.44	2.	Č. RADIOKOMUNIKACE	B	4,140.842	18.78	53.42
3.	ČEZ	A	2,793.895	2,819.473	14.23	71.67	3.	KOMERČNÍ BANKA	A	3,794.309	17.21	70.62
4.	Č. RADIOKOMUNIKACE	B	2,667.584	2,698.726	13.62	85.29	4.	ČEZ	A	2,819.473	12.79	83.41
5.	ČESKÁ SPOŘITELNA	A	1,350.308	1,390.543	7.02	92.31	5.	ČESKÁ SPOŘITELNA	A	1,534.553	6.96	90.37
6.	UNIPETROL	A	653.029	667.261	3.37	95.68	6.	UNIPETROL	A	667.261	3.03	93.40
7.	RIF	A	323.131	381.796	1.93	97.61	7.	RIF	A	381.796	1.73	95.13
8.	IPB	A	180.674	185.154	0.93	98.54	8.	IPB	A	280.486	1.27	96.40
9.	IPS PRAHA	B	169.175	180.245	0.91	99.45	9.	IPS PRAHA	B	180.245	0.82	97.22
10.	KOMERČNÍ BANKA IF	A		33.971	0.17	99.62	10.	KOMERČNÍ BANKA IF	A	141.936	0.64	97.86
11.	TABÁK	C		14.160	0.07	99.69	11.	TABÁK	C	119.607	0.54	98.40
12.	1.IF ŽIVNOBANKA	B		8.581	0.04	99.74	12.	KVANTO IPF	B	70.039	0.32	98.72
13.	ŽIVNOSTENSKÁ BANKA	B		5.575	0.03	99.76	13.	ŽS BRNO	B	62.710	0.28	99.01
14.	IF BOHATSTVÍ	B		5.342	0.03	99.79	14.	1.IF ŽIVNOBANKA	B	46.911	0.21	99.22
15.	RENTIÉRSKÝ IF 1.IN	B		4.777	0.02	99.82	15.	ČESKÁ POJIŠŤOVNA	B	18.267	0.08	99.30
16.	KVANTO IPF	B		4.228	0.02	99.84	16.	PROSPERITA IF	C	15.135	0.07	99.37
17.	P.I.F.	C		3.063	0.02	99.85	17.	P.I.F.	C	14.817	0.07	99.44
18.	ČESKÁ POJIŠŤOVNA	B		2.907	0.01	99.87	18.	PPF MORAVSKOSL. PF	C	13.518	0.06	99.50
19.	KŘIŠŤALOVÝ IF	B		2.901	0.01	99.88	19.	LACHEMA	C	11.804	0.05	99.55
20.	ŽIVNOBANKA-PODÍL.F	B		2.832	0.01	99.90	20.	DEZA	B	11.716	0.05	99.61

¹⁾ A = Hlavní trh B = Vedlejší trh C = Volný trh

²⁾ Podíl a kumulativní podíl se vztahují k objemu obchodů akcií a PL na CT.

³⁾ Podíl a kumulativní podíl se vztahují k celkovému objemu obchodů akcií a PL.

¹⁾ A = Main Market B = Secondary Market C = Free Market

²⁾ Both percentage and cumulative percentage relate to the trade value of shares and units in CM.

³⁾ Both percentage and cumulative percentage relate to the total trade value for shares and units.

EMISE DLUHOPISŮ S NEJVĚTŠÍMI CELKOVÝMI OBJEMY OBCHODŮ A TRŽNÍMI KAPITALIZACEMI / BOND ISSUES WITH THE HIGHEST TOTAL TRADE VALUE AND MARKET CAPITALIZATION											
Objem celkem (mil. Kč) Total Value (mil. CZK)						Tržní kapitalizace (mil. Kč) Market Capitalization (mil. CZK)					
Poř. Rank	Název Issuer	Trh ¹⁾ Market ¹⁾	Objem Value	Podíl (%) ²⁾ (%) ²⁾	Kumul. (%) ²⁾ Cumul. (%) ²⁾	Poř. Rank	Název Issuer	Trh ¹⁾ Market ¹⁾	Tržní kap. Market Cap.	Podíl (%) ³⁾ (%) ³⁾	Kumul. (%) ³⁾ Cumul. (%) ³⁾
1.	ČEZ 11,0625/08	A	11,805.767	16.87	16.87	1.	ST.DLUHOP. 6,90/03	A	9,000.0	3.80	3.80
2.	ČSOB 11,00/00	A	8,990.488	12.85	29.72	2.	KOB 10,875/04	A	8,252.3	3.48	7.28
3.	ST.DLUHOP. 6,90/03	A	3,936.055	5.62	35.34	3.	ST.DLUHOP. 6,50/01	A	7,000.0	2.96	10.24
4.	ST.DLUHOP. 6,75/05	A	3,151.075	4.50	39.84	4.	ST.DLUHOP.10,85/00	A	6,998.5	2.95	13.19
5.	EIB 8,20/09	A	3,071.010	4.39	44.23	5.	SPT TELCOM 11,3/04	A	6,949.6	2.93	16.13
6.	ČEZ 11,3/05	A	2,773.337	3.96	48.20	6.	ST.DLUHOP.10,90/03	A	6,699.5	2.83	18.95
7.	UNIPETROL 9,00/04	A	2,698.355	3.86	52.05	7.	ST.DLUHOP.14,85/03	A	6,333.0	2.67	21.63
8.	KOB 10,875/04	A	2,326.928	3.33	55.38	8.	KB VAR/02	C	6,213.0	2.62	24.25
9.	ST.DLUHOP. 6,40/10	A	2,290.562	3.27	58.65	9.	IPB VAR/08	C	6,000.0	2.53	26.78
10.	ST.DLUHOP.10,90/03	A	2,285.222	3.27	61.91	10.	ST.DLUHOP.12,20/02	A	5,887.5	2.49	29.27

¹⁾ A = Hlavní trh B = Vedlejší trh C = Volný trh
²⁾ Podíl a kumulativní podíl se vztahují k celkovému objemu obchodů dluhopisů.
³⁾ Podíl a kumulativní podíl se vztahují k celkové tržní kapitalizaci dluhopisů.

¹⁾ A = Main Market B = Secondary Market C = Free Market
²⁾ Both percentage and cumulative percentage relate to the total trade value of bonds.
³⁾ Both percentage and cumulative percentage relate to the total market capitalization for bonds.

SUMARIZACE TRŽNÍCH KAPITALIZACÍ (KONEC MĚSÍCE) MARKET CAPITALIZATION SUMMARY (MONTH - END)			
	Trh Market	Tržní kapitalizace (mil. Kč) Market Capitalization (mil. CZK)	Počet emisí Number of Issues
Akcie Shares	Hlavní / Main	341,742.2	8
	Vedlejší / Secondary	153,214.6	69
	Volný / Free	48,672.1	90
	Celkem / Total	543,629.0	167
PL Units	Hlavní / Main	0.0	0
	Vedlejší / Secondary	1,156.5	1
	Volný / Free	13,023.4	8
	Celkem / Total	14,179.9	9
Celkem Total	Hlavní / Main	341,742.2	8
	Vedlejší / Secondary	154,371.2	70
	Volný / Free	61,695.5	98
	Celkem / Total	557,808.9	176
Dluhopisy Bonds	Hlavní / Main	149,970.8	33
	Vedlejší / Secondary	5,284.4	5
	Volný / Free	81,626.6	55
	Celkem / Total	236,881.8	93

EMISE AKCIÍ A PODÍLOVÝCH LISTŮ S NEJVĚTŠÍMI TRŽNÍMI KAPITALIZACEMI (KONEC MĚSÍCE) ISSUES OF SHARES AND UNITS WITH THE HIGHEST MARKET CAPITALIZATION (MONTH - END)					
Poř. Rank	Název Issuer	Trh ¹⁾ Market ¹⁾	Tržní kapit. (mil. Kč) Market Cap. (mil. CZK)	Podíl (%) ²⁾ (%) ²⁾	Kumul. (%) ²⁾ Cumul. (%) ²⁾
1.	ČESKÝ TELECOM	A	171,524.2	30.75	30.75
2.	ČEZ	A	64,374.5	11.54	42.29
3.	Č. RADIOKOMUNIKACE	B	52,854.6	9.48	51.77
4.	KOMERČNÍ BANKA	A	31,711.6	5.69	57.45
5.	ČESKÁ SPORITELNA	A	30,199.2	5.41	62.86
6.	RIF	A	14,730.2	2.64	65.51
7.	TABÁK	C	11,616.1	2.08	67.59
8.	IPB	A	11,295.1	2.02	69.61
9.	UNIPETROL	A	9,781.2	1.75	71.37
10.	KOMERČNÍ BANKA IF	A	8,126.2	1.46	72.82
11.	P.I.F.	C	5,735.0	1.03	73.85
12.	PRAŽSKÁ TEPLÁREN.	B	5,599.6	1.00	74.85
13.	JIHOMOR. ENERGET.	B	5,297.8	0.95	75.80
14.	ČESKOMOR. CEMENT	C	5,007.2	0.90	76.70
15.	PRAŽSKÁ ENERGETIKA	B	4,852.3	0.87	77.57

¹⁾ A = Hlavní trh B = Vedlejší trh C = Volný trh
²⁾ Podíl a kumulativní podíl se vztahují k celkové tržní kapitalizaci akcií a PL.

¹⁾ A = Main Market B = Secondary Market C = Free Market
²⁾ Both percentage and cumulative percentage relate to the total market capitalization for shares and units.

TRŽNÍ KAPITALIZACE OBORŮ - AKCIE A PODÍLOVÉ LISTY (KONEC MĚSÍCE) / MARKET CAPITALIZATION BY SECTOR - SHARES AND UNITS (MONTH - END)						
Obor Sector	Počet emisí Number of Issues	Tržní kapitalizace (mil. Kč) Market Cap. (mil. CZK)	Podíl (%) (%)	Nominál. hodnota (mil. Kč) Nominal Value (mil. CZK)	TK / Nom MC / NV	
Zemědělství / Agriculture	1	24.6	0.00	871.2	0.03	
Výroba potravin / Food Production	2	596.2	0.11	1,907.8	0.31	
Výroba nápojů a tabáku / Beverages and Tobacco Production	7	15,857.8	2.84	6,111.0	2.60	
Těžba, zpracování nerostů a rud / Extraction and Processing of Minerals and Ores	7	9,729.5	1.74	47,794.3	0.20	
Textilní, oděvní, kožedělný / Production of Textiles, Wearing Apparel and Leather	7	897.1	0.16	5,821.3	0.15	
Dřevařský, papírenský / Production of Wood, Paper and Products	2	1,564.4	0.28	5,762.8	0.27	
Chemický, farmaceutický, guma / Production of Chemicals, Pharmaceuticals, Rubber	12	13,853.7	2.48	42,305.5	0.33	
Stavebnictví, stavební hmoty / Building, Building Materials	13	11,675.2	2.09	12,069.4	0.97	
Hutnictví, zpracování kovů / Metallurgy, Metal Products	7	2,236.7	0.40	39,102.9	0.06	
Strojrenství / Engineering	20	2,941.0	0.53	36,700.7	0.08	
Elektrotechnika, elektronika / Electrical Engineering, Electronics	7	1,499.1	0.27	3,004.2	0.50	
Energetika / Power Generation	29	117,187.1	21.01	92,420.2	1.27	
Doprava, spoje / Transport, Communications	6	225,711.4	40.46	32,347.1	6.98	
Obchod / Trade	7	783.7	0.14	4,538.0	0.17	
Peněžnictví / Finance and Banking	6	82,386.8	14.77	49,825.4	1.65	
Služby / Services	10	9,850.2	1.77	5,867.2	1.68	
Bižuterie, sklo a keramika / Jewelry, Glass, Pottery and China	4	2,305.0	0.41	3,374.8	0.68	
Investiční fondy / Investment Funds	23	56,161.3	10.07	49,525.7	1.13	
Ostatní / Others	6	2,548.1	0.46	9,668.1	0.26	

EMISE AKCIÍ A PODÍLOVÝCH LISTŮ S NEJVĚTŠÍMI ZMĚNAMI KURZŮ (OBJEM NA CT NAD 250 TIS. Kč) / ISSUES OF SHARES AND UNITS WITH THE HIGHEST PRICE CHANGE (CM VALUE ABOVE CZK 250 THOUSAND)

Růsty / Price Rise						Poklesy / Price Decline					
Poř. Rank	Název Issuer	Trh ¹⁾ Market ¹⁾	Kurz (Kč) Price (CZK) 28. 4. 2000	Kurz (Kč) Price (CZK) 31. 5. 2000	Změna Change (%)	Poř. Rank	Název Issuer	Trh ¹⁾ Market ¹⁾	Kurz (Kč) Price (CZK) 28. 4. 2000	Kurz (Kč) Price (CZK) 31. 5. 2000	Změna Change (%)
1.	ŽDAS	B	158.00	180.00	13.9	1.	NOVÁ HUŤ	B	105.00	76.10	-27.5
2.	IF OBCHODU	B	1,065.00	1,120.00	5.2	2.	ŠKODA PLZEŇ	C	92.70	73.00	-21.3
3.	1.IF ŽIVNOBANKA	B	663.00	689.00	3.9	3.	ČESKÁ POJIŠŤOVNA	B	3,000.00	2,450.00	-18.3
4.	IF BOHATSTVÍ	B	1,544.00	1,600.00	3.6	4.	UNIPETROL	A	63.24	53.94	-14.7
5.	RIF	A	1,491.00	1,536.00	3.0	5.	PVT	B	5,961.00	5,126.00	-14.0

¹⁾ A = Hlavní trh B = Vedlejší trh C = Volný trh ¹⁾ A = Main Market B = Secondary Market C = Free Market

INDIKÁTORY HLAVNÍHO A VEDLEJŠÍHO TRHU (KONEC MĚSÍCE)
INDICATORS OF MAIN AND SECONDARY MARKETS (MONTH - END)

Indikátor Indicator	P/E P/E	P/BV P/BV	Dividendový výnos (%) Dividend Yields (%)
31. 5. 2000	17.81	1.72	0.46
Měsíční změna (%) / Monthly Change (%)	-5.57	-3.37	0.00

KURZY ČNB
EXCHANGE RATES OF THE CZECH NATIONAL BANK

Kurz střed (konec měsíce) Middle Exchange Rate (Month - End)	Duben 2000 April 2000	Květen 2000 May 2000
USD	CZK 39.342	CZK 38.654
EUR	CZK 36.240	CZK 36.315

VÝZNAMNÉ UDÁLOSTI / HIGHLIGHTS

Osmá řádná valná hromada akcionářů burzy

Osmá řádná valná hromada akcionářů Burzy cenných papírů Praha, a.s., která se konala 25. května, schválila Zprávu o podnikatelské činnosti burzy za rok 1999, Zprávu dozorčí rady včetně auditorské zprávy, účetní závěrku za rok 1999 a rozhodnutí o rozdělení zisku, Zásady činnosti a hospodaření burzy v roce 2000 a změny v Burzovních pravidlech.

Hospodářský výsledek burzy za rok 1999 dosáhl po zdanění hodnoty 10,9 mil. Kč. Valná hromada akcionářů, poprvé od založení burzy v roce 1992, schválila výplatu dividend ve výši 2,5 % z nominální hodnoty 1 000 Kč.

Smlouva o spolupráci mezi londýnskou a pražskou burzou

Dne 10. května podepsali zástupci londýnské burzy a Burzy cenných papírů Praha, a.s., Memorandum o vzájemné spolupráci, které přispívá k užší spolupráci mezi oběma burzami. Memorandum podporuje oboustrannou kotaci společností na obou trzích, umožňuje výměnu informací o cenných papírech těchto společností a poskytuje rámec pro budoucí spolupráci obou burz.

Rezignace RNDr. Petra Budinského

Burzovní komora přijala rezignaci RNDr. Petra Budinského, CSc., na funkci předsedy burzovní komory s účinností od 17. května.

Obchodování

Harmonogram burzovních dní na 2. pololetí 2000

Ve 2. pololetí 2000 bude 126 burzovních dnů. Budou jimi pracovní dny od 3. července do 29. prosince včetně. Burzovními dny nebudou 5. a 6. červenec, 25. a 26. prosinec.

Cenné papíry

Jmenování dalšího patrona na Novém trhu burzy

Burzovní výbor pro kotaci na svém zasedání dne 5. května jmenoval, v pořadí již druhým, patronem na Novém trhu burzy společnost Patria Finance, a.s., která bude zařazena do registru patronů vedeného burzou.

Ukončení obchodování

Burzovní komora rozhodla o ukončení obchodování s cennými papíry:

- Komerční banka IF CZ0008012804 na hlavním trhu burzy k 27. červnu z důvodu přeměny investičního fondu na otevřený podílový fond
- ZPA Pečky CS0005013655 na vedlejším trhu burzy k 1. červnu z důvodu velmi nízké likvidity této emise

Zrušení oborového indexu BI06

Z důvodu nedostatečného počtu bazických emisí byl po ukončení obchodování s emisí Sušický holding (CZ0008446357) s účinností od 2. května 2000 zrušen oborový index BI06 - dřevařský, papírenský průmysl.

The 8th Ordinary General Meeting of the PSE Shareholders

The 8th Ordinary General Meeting of the PSE Shareholders held on May 25 approved Report on the PSE Activities for the 1999, Report of the Supervisory Board including Auditor's Report, Financial statements for the 1999 and decision on distribution of profit, Principles of the PSE activities and economy in the 2000 and changes in the Exchange Regulations. Profit of current year reached CZK 10,9 mil. (after taxation). For the first time in history of the PSE the General Meeting approved disbursement of dividend in value 2.5 % from nominal value CZK 1,000.

Agreement on Co-operation between Prague Stock Exchange and London Stock Exchange

On May 10 representatives of the Prague Stock Exchange and London Stock Exchange signed a Memorandum of Co-operation paving the way to closer practical co-operation between the two exchanges. The agreement supports the cross listing of companies and allows for sharing of development information, strengthens the relationship between exchanges by providing a framework for future collaboration between the two exchanges.

Resignation of Petr Budinský

The Exchange Chamber accepted resignation of Petr Budinský from the function of Chairman of the Exchange Chamber as at May 17.

Trading

List of Exchange days for the second half of 2000

The Exchange Chamber approved a list of Exchange days for the second half of 2000. Trading days will be all working days from July 3 to December 29 (total 126 Exchange days) excepting July 5, July 6, December 25 and 26.

Securities

Appointment of the next patron in the New Exchange market

Company Patria Finance, a.s. was appointed for authorisation to act as a patron in the New market by the Exchange Listing Committee at its meeting on May 5. Patria Finance, a.s. is the second company included into the register of patrons.

Termination of trading

The Exchange Chamber decided on termination of trading in securities:

- Komerční banka IF, CZ0008012804, in the Main market of the Exchange as at June 27 for the reason of conversion of the investment fund into the open-end unit trust fund
- ZPA Pečky, CS0005013655, in the Secondary market of the Exchange as at June 1 for the reason of very low liquidity of the issue

Cancellation of sector index BI06

Publication of the sector index BI06 - Production of Wood, Paper and Products was terminated as at May 2. Reason for termination of the index publication is insufficient number of constituents in connection with conclusion of trading in the issue Sušický holding (CZ0008446357) effective as at May 2.