Česká pojišťovna a.s.

Pololetní zpráva 2016

OBSAH

Údaje o osobách odpovědných za pololetní zprávu 2
Charakteristika Společnosti a skupiny Česká pojišťovna 3
Nejvýznamnější události České pojišťovny 5
Základní finanční ukazatele 7
Popis struktury koncernu, postavení společnosti Česká pojišťovna 8
Orgány Společnosti 10
Zpráva představenstva o podnikatelské činnosti Společnosti a o stavu jejího majetku 13
Zpráva o hospodaření Skupiny v 1. pololetí 2016 a jejím majetku 14
Zpráva o obchodní činnosti České pojišťovny 15
Zpráva o provozní činnosti České pojišťovny 20
Organizace a kontakty 28
Finanční část 30
Konsolidovaná účetní závěrka za období končící 30. června 2016 33

ÚDAJE O OSOBÁCH ODPOVĚDNÝCH ZA POLOLETNÍ ZPRÁVU

Prohlášení

Prohlašujeme, že údaje uvedené v této pololetní zprávě odpovídají skutečnosti a že nebyly vynechány žádné podstatné informace, které by mohly ovlivnit správné a přesné posouzení emitenta a jím vydaných cenných papírů.

místopředseda představenstva
a finanční ředitel

Petr Bohumský

předseda představenstva

Marek Jankovič

Ověření pololetní zprávy

Pololetní zpráva ani konsolidovaná pololetní závěrka nebyla ověřena auditorem.

CHARAKTERISTIKA SPOLEČNOSTI A SKUPINY ČESKÁ POJIŠŤOVNA

Profil skupiny České pojišťovny

Česká pojišťovna je univerzální pojišťovnou poskytující celé spektrum služeb, pokrývající jak individuální životní a neživotní pojištění, tak pojištění pro malé, střední a velké klienty v oblasti průmyslových a podnikatelských rizik a také v zemědělství.

Skupina České pojišťovny je strukturována tak, aby optimálně pokrývala spektrum služeb spojených s poskytováním soukromého pojištění, důchodového spoření a investování. V maximální možné míře využívá výhod plynoucích z takového uspořádání a současně z toho, že Česká pojišťovna a její dceřiné společnosti jsou od roku 2008 součástí skupiny Generali Group.

Většina společností ze skupiny České pojišťovny tak vedle své primární obchodní činnosti poskytuje své služby i sesterským společnostem náležejícím do skupiny Generali CEE Holding, a to jak formou sdílení kapacit, tak vzájemným poskytováním služeb na bázi tržně konformních vztahů.

Historie České pojišťovny

Česká pojišťovna má dlouhou a bohatou historii. Je nejstarším pojišťovacím ústavem v českých zemích a její tradice se odvíjí od 27. října 1827, kdy byly schváleny stanovy instituce nazvané Císařsko-královský, privilegovaný, český, společný náhradu škody ohněm svedené pojišťující ústav. Patrně nejznámější a největší historickou pojistnou událostí byl požár Národního divadla v roce 1881. Na jeho obnovu vyplatila Česká pojišťovna 297 869 zlatých, což pro ni znamenalo velkou finanční ztrátu, zároveň však získala v očích českého národa značnou prestiž. Již ve 20. letech 20. století nabízela pojišťovna téměř všechny druhy pojištění včetně tehdy ještě ne běžného pojištění motorových vozidel. V roce 1945 bylo pojišťovnictví zestátněno, ustaveno bylo pět pojišťoven, z nichž v roce 1948 vznikla jediná Československá pojišťovna.

V roce 1992 byla Fondem národního majetku České republiky Česká pojišťovna transformována na akciovou společnost a v roce 1993 byly akcie Společnosti uvedeny na hlavní trh Burzy cenných papírů Praha, a.s. Z obchodování byly vyřazeny v souvislosti s výkupem akcií od minoritních akcionářů dne 31. srpna 2005.

V roce 1991 založila Česká pojišťovna dceřinou společnost s názvem KIS a.s. kapitálová investiční společnost České pojišťovny, nyní v rámci Generali CEE Holdingu pod názvem Generali Investments CEE, investiční společnost, a.s., poskytující služby na trhu kolektivního investování a správy aktiv. V roce 1992 založila Česká pojišťovna společně s partnerem Vereinte Krankenversicherung AG Mnichov Českou pojišťovnu ZDRAVÍ, dnes největší pojišťovnu v oblasti soukromého zdravotního a nemocenského pojištění. O pět let později v ní získala 100% podíl. V devadesátých letech vstoupila skupina České pojišťovny na trh penzijního připojištění, když založila Penzijní fond České pojišťovny, a.s. (nyní Penzijní společnost České pojišťovny, a.s.). Jde o největšího poskytovatele penzijního připojištění v České republice. V roce 2008 se součástí Skupiny stal rumunský penzijní fond Generali Societate de Administrare a Fondurilor de Pensii Private S.A.

Skupina České pojišťovny v současnosti dále zahrnuje například i společnosti představující investice do nemovitostí.

Významným datem v moderní historii České pojišťovny a její skupiny se stal 17. leden 2008, kdy vstoupila v účinnost Smlouva o společném podniku (Joint Venture Agreement), podepsaná mezi Assicurazioni Generali a PPF Group N.V., kterou byl založen Generali PPF Holding B.V. (nyní Generali CEE Holding B.V.), vlastněný z 51 % skupinou Generali Group a ze 49 % skupinou PPF Group. Česká pojišťovna a její dceřiné společnosti se tehdy staly součástí jedné z největších

pojišťovacích skupin ve střední a východní Evropě. Od ledna 2015 jsou Česká pojišťovna a její dceřiné společnosti již plně ve vlastnictví skupiny Generali.

NEJVÝZNAMNĚJŠÍ UDÁLOSTI ČESKÉ POJIŠŤOVNY

Leden

20. ledna se členem představenstva České pojišťovny stal Pavol Pitoňák. Před příchodem do České pojišťovny působil ve společnosti Allianz – Slovenská poisťovňa, kde působil jako člen představenstva a viceprezident zodpovědný za oblast produktů a likvidace pojistných událostí. Vystudoval na Slovenské technické univerzitě a na ESCP v Berlíně získal titul Master of Business Administration (MBA).

Únor

Česká pojišťovna získala druhé místo v kategorii Pojišťovna s nejlepším cestovním pojištěním v rámci TTG Travel Awards. Jedná se o nejstarší a nejprestižnější anketu odborníků v cestovním ruchu v České republice, kterou vyhlašuje nejvýznamnější časopis pro odborníky v tomto odvětví TTG Czech.

Březen

Česká pojišťovna podpořila vývoj aplikace Záchranka. Zdravotnická záchranná služba má i díky podpoře České pojišťovny nového pomocníka při hledání polohy pacientů volajících na linku 155. Mobilní aplikace je dostupná zdarma pro telefony s operačními systémy Apple iOS a Google Android. Po Horské službě je Záchranka další významnou aplikací napomáhající k záchraně lidských životů, kterou Česká pojišťovna podpořila.

Česká pojišťovna přichází s pojištěním registračních značek na přání. To je možné uzavřít jako připojištění k havarijnímu pojištění od 1. března 2016. Pojistná částka je nastavena na 10 000 korun, pojištění kryje riziko ztráty, zničení a odcizení jedné nebo obou registračních značek.

Penzijní společnost České pojišťovny získala prestižní ocenění v kategorii Nejlepší inovátor (Best Innovation Pension Fund in CEE). Stala se tak jediným oceněným penzijním fondem z České republiky.

Česká pojišťovna inovovala pojištění bytových domů - nově nabízí vyšší pojistné limity, krytí nových rizik i široký rozsah asistenčních služeb.

Duben

Česká pojišťovna přichází v rámci rozšíření pojištění Můj život s novým dětským životním pojištěním. Novinkou je krytí rizik, jako jsou například ztráta soběstačnosti či závažná onemocnění. Nabízí také širokou škálu asistenčních služeb, včetně zajištění pobytu ve špičkových rehabilitačních zařízeních. Klienti budou mít k dispozici navíc zbrusu novou asistenční aplikaci Můj doprovod.

Česká pojišťovna mění formát telefonního číslo své klientské linky. Přechází z tzv. barevné linky 841 114 114 na národní číslo 241 114 114. Vychází tak vstříc přání klientů, kteří nyní mohou při komunikaci s pojišťovnou využívat své neomezené tarify či volné minuty a ušetřit tak náklady na volání.

Červen

Česká pojišťovna uvedla na trh novinky v cestovním pojištění. Zásadní novinkou je navýšení limitu na léčebné výlohy a asistenci na 100 milionů korun, a to po celém světě a bez zvýšení ceny

pojistného. V reakci na současnou bezpečnostní situaci přichází pojišťovna v rámci léčebných výloh také s novým sublimitem ve výši 3 milionů korun na pojistnou událost, která vznikne v důsledku teroristického útoku.

Získaná ocenění

Česká pojišťovna dlouhodobě zaujímá pozici lídra českého pojistného trhu. Obdobně si vedou i společnosti ze skupiny. Důkazem toho jsou mnohá ocenění klientů, široké veřejnosti i odborníků.

Mobilní aplikace Záchranka, jejíž vývoj podpořila Česká pojišťovna, se dvakrát umístila v soutěži AppParade, která oceňuje ty nejlepší aplikace na trhu. Podle odborné poroty obsadila první místo, podle hlasujícího publika se jedná o druhou nejlepší aplikaci. Kampaň k aplikaci potom získala třetí místo v soutěži Internet Effectiveness Awards.

V rámci každoroční soutěže Sodexo Zaměstnavatel roku byla Česká pojišťovna vyhodnocena nejlepším zaměstnavatelem do 5000 zaměstnanců v Praze.

ZÁKLADNÍ FINANČNÍ UKAZATELE

Klíčové finanční konsolidované údaje skupiny České pojišťovny

(mil. Kč)	30.6.2016	31.12.2015
Aktiva celkem	210 865	208 154
Vlastní kapitál náležející akcionáři mateřského podniku	31 389	33 350

(mil. Kč)	30.6.2016	30.6.2015
Výsledek hospodaření náležející akcionáři mateřské společnosti	1 598	3 878
Výnosy celkem	12 206	14 304
Čistá výše zaslouženého pojistného	9 073	9 579
Čistá výše nákladů na pojistná plnění	-5 685	-5 572

Bližší informace k výše prezentovaným klíčovým ukazatelům skupiny České pojišťovny jsou uvedeny v pololetní konsolidované účetní závěrce, která je nedílnou součástí této pololetní zprávy.

POPIS STRUKTURY KONCERNU, POSTAVENÍ SPOLEČNOSTI ČESKÁ POJIŠŤOVNA

Česká pojišťovna byla k 30. červnu 2016 součástí koncernu, v němž je hlavní holdingovou společností zastřešující celou strukturu Generali CEE Holding B.V., dále také Holding. Konečnou osobou ovládající Českou pojišťovnu je Assicurazioni Generali S.p.A., která disponovala k 30. červnu 2016 100% podílem na hlasovacích právech spojených s akciemi společnosti Generali CEE Holding B.V. Jediným akcionářem Společnosti je CZI Holdings N.V.

CZI Holding N. V.

Datum založení:	6. dubna 2006
Sídlo:	Diemerhof 32, Diemen, 1112XN Amsterdam, Nizozemsko
Číslo spisu u rejstříku obchodní a průmyslové komory pro Amsterdam:	34245976
Základní kapitál:	100 000 000 EUR
Popis činnosti:	finanční holding

Společnost sestavuje zprávu o vztazích dle § 82 zákona č. 90/2012 Sb.

Generali CEE Holding B. V.

Datum založení:	8. června 2007
Sídlo:	Diemerhof 32, Diemen, 1112XN Amsterdam, Nizozemsko
Číslo spisu u rejstříku obchodní a průmyslové komory pro Amsterdam:	34275688
Základní kapitál:	100 000 EUR
Popis činnosti:	holdingové aktivity

Generali CEE Holding B. V. řídí činnost dceřiných společností prostřednictvím organizační složky se sídlem v Praze v České republice. Holding působí nejen v České republice, ale i na Slovensku, v Polsku, Maďarsku, Rumunsku, Bulharsku, Srbsku, Slovinsku, Černé Hoře a v Chorvatsku.

Struktura koncernu a skupiny České pojišťovny k 30. červnu 2016

Struktura skupiny je dle Obchodního rejstříku ke dni 30. června 2016.

Podrobnosti ke změnám ve struktuře Skupiny jsou uvedeny ve finanční části této pololetní zprávy.

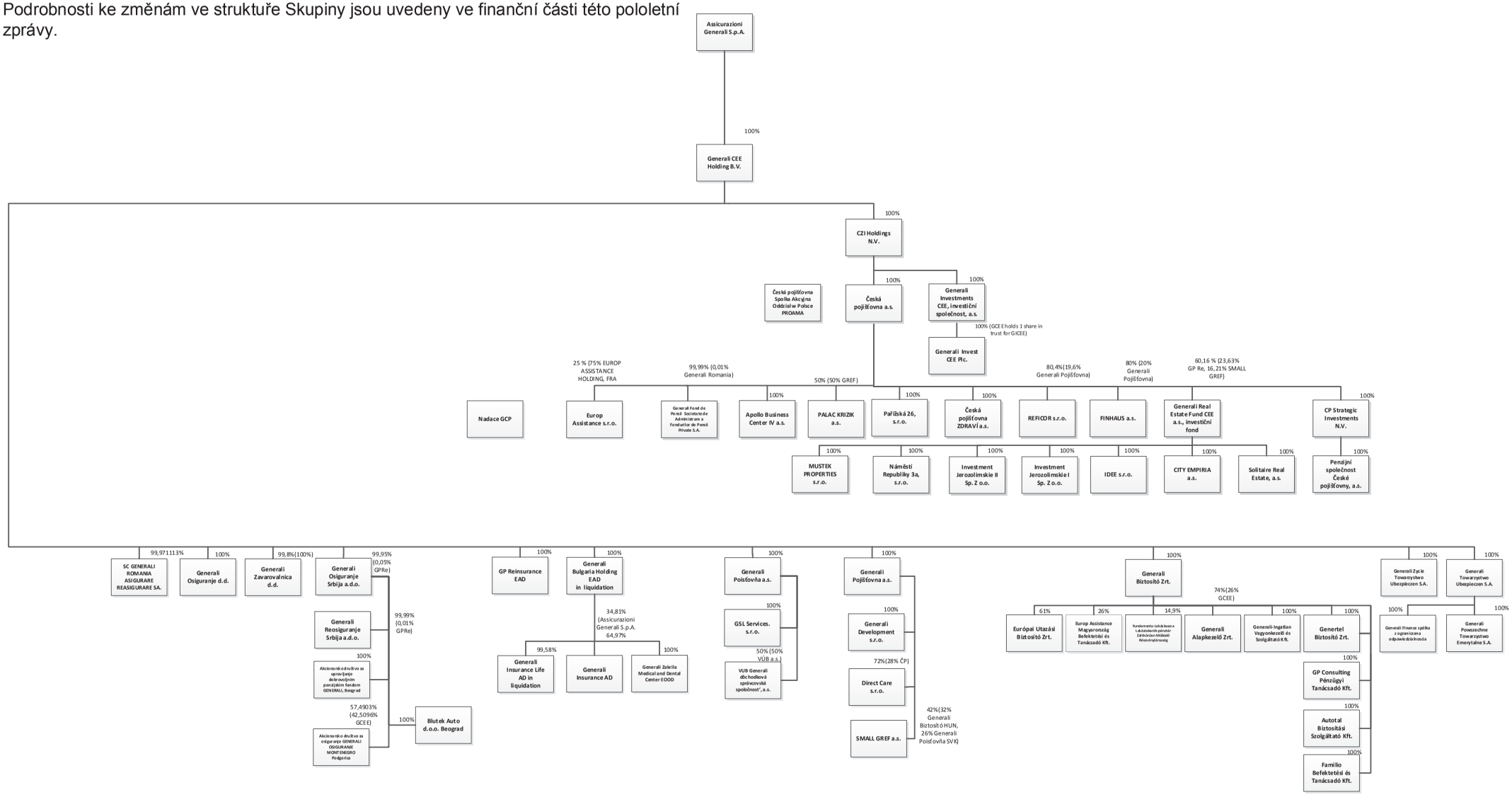

ORGÁNY SPOLEČNOSTI

(ke dni zpracování pololetní zprávy)

Představenstvo Společnosti

předseda
Marek Jankovič
Funkční období: od 7. července 2015
Narozen: v roce 1966
Vzdělání: Slovenská technická univerzita v Bratislavě
Praxe: Allianz-Slovenská poisťovňa, a.s., Poisťovňa AIG Slovakia, a.s., Slovenská poisťovňa, a.s.
Adresa: Na Pankráci 1720/123, 140 21 Praha

místopředseda
Petr Bohumský
Funkční období: od 1. října 2014
Narozen: v roce 1971
Vzdělání: Univerzita Karlova v Praze, Matematicko-fyzikální fakulta
University of Pittsburgh – Joseph M. Katz Graduate School of Business, Advance Healthcare Management Institute
Praxe: Česká pojišťovna ZDRAVÍ, Česká pojišťovna a.s., Generali Pojišťovna a.s., Generali PPF Holding B.V. (od roku 2015 Generali CEE Holding B.V.), PPF Group
Adresa: Na Pankráci 1720/123, 140 21 Praha

člen
Karel Bláha
Funkční období: od 1. června 2015
Narozen: v roce 1976
Vzdělání: Univerzita Karlova v Praze, Vysoká škola ekonomická v Praze
Praxe: Transgas, a.s., Generali Pojišťovna a.s., Česká pojišťovna a.s.
Adresa: Na Pankráci 1720/123, 140 21 Praha

člen
Tomáš Vysoudil
Funkční období: od 1. července 2015
Narozen: v roce 1972
Vzdělání: Univerzita J. A. Komenského
Praxe: Česká pojišťovna ZDRAVÍ a.s., Česká pojišťovna a.s., ČP Direct a.s., Allianz pojišťovna, a.s., Allianz Penzijní fond, a.s., Allianz nadační fond
Adresa: Na Pankráci 1720/123, 140 21 Praha

člen
Pavol Pitoňák
Funkční období: od 20. ledna 2016
Narozen: v roce 1975
Vzdělání: Slovenská technická univerzita v Bratislavě, ESCP EAP v Berlíně
Praxe: Allianz Slovenská pojišťovna, a.s., Allianz Slovenská dôchodková správcovská spoločnosť,a.s., Wüstenrot Poisťovňa, a.s., Wüstenrot stavebná sporitelňa, a.s., Poisťovňa TATRA, a.s. (Poisťovňa Poštovej banky, a.s.), Generali poisťovňa, a.s.
Adresa: Na Pankráci 1720/123, 140 21 Praha

Obory působnosti členů představenstva

Generální ředitel
Marek Jankovič

Finanční ředitel
Petr Bohumský, MBA

Provozní ředitel
Marek Jankovič

Ředitel pro korporátní obchod
Karel Bláha

Ředitel pro retailový obchod
Tomáš Vysoudil

Pojistně-technický ředitel
Pavol Pitoňák

Dozorčí rada společnosti

předseda
Luciano Cirinà
Funkční období: od 7. července 2015
Narozen: v roce 1965
Vzdělání: Business Administration at the University of Trieste
Adresa: Na Pankráci 1720/123, 140 21 Praha

člen
Martin Sturzlbaum
Funkční období: od 13. října 2013
Narozen: v roce 1963
Vzdělání: Univerzita ve Vídni (obor právo a ekonomie)
Adresa: Belgie, Rue de Praetere 1, Brusel

člen
Gianluca Colocci
Funkční období: od 1. srpna 2014
Narozen: v roce 1967
Vzdělání: Univerzita Degli Studi di Trieste (obor obchod a ekonomie)
Adresa: Itálie, Piazza Hortis 7, 34124 Terst

člen
Gregor Pilgram
Funkční období: od 1. října 2014
Narozen: v roce 1973
Vzdělání: Master of Business Administration at the Wirtschaftsuniversitaet Vienna, Austria
Adresa: U Zvonařky 2536/1d, Vinohrady, 120 00 Praha 2

ZPRÁVA PŘEDSTAVENSTVA O PODNIKATELSKÉ ČINNOSTI SPOLEČNOSTI A O STAVU JEJÍHO MAJETKU

Popis situace na českém pojistném trhu a výhled jeho vývoje

Situace v prvním pololetí roku 2016

Pojistný trh v prvním pololetí 2016 navázal na pozitivní trend z loňského roku a vyrostl o 2,1%. Stejně jako v minulém roce je to zásluhou neživotního pojištění, které posílilo o 4,7 %.

Nejrychleji rostoucím segmentem neživotní části zůstává i nadále havarijní pojištění s téměř 10% meziročním nárůstem předpisu, čemuž napomáhá především stále vysoký prodej nových vozidel. Naopak předpis povinného ručení se zvýšil jen o 2,5%, což vzhledem k růstu počtu pojištěných vozidel o 3,3 % znamená další mírný pokles průměrného pojistného. Podnikatelská pojištění rostou již druhým rokem stabilním 4% tempem, což svědčí o zájmu firem o pojistnou ochranu.

Naopak nepříznivá situace stále panuje v životním pojištění, které i nadále oslabuje. Velký pokles zaznamenalo v důsledku přetrvávajících nízkých úrokových sazeb jednorázové životní pojištění, protože svou povahou představuje spíše investiční produkt. Závažnější z hlediska pojistné ochrany klienta je však dlouhodobý pokles běžně placeného životního pojištění, které za první pololetí kleslo o -0,8%. Oproti minulému roku se však situace mírně zlepšila.

Pořadí největších pojišťoven se nezměnilo a ČP zůstává s náskokem největší životní i neživotní pojišťovnou v České republice s tržním podílem 22,5 %[1].

Z pohledu legislativy bylo v první polovině roku nejdůležitější událostí schvalování dvou zásadních norem, které v minulém roce vyvolaly rozkol ve vládní koalici. První z nich byla novela zákona o pojišťovnictví implementující evropskou směrnici Solvency II, která už od začátku roku platí v EU. Druhou byl pak zákon o pojišťovacích zprostředkovatelích obsahující regulaci provizí v životním pojištění. Obě počátkem července ve 3. čtení schválila Poslanecká sněmovna.

Výhled pro druhou polovinu roku 2016

Neživotní pojištění by mělo i ve druhém pololetí nadále posilovat. Hlavním důvodem je rostoucí ekonomika a nízké úrokové sazby.

Havarijní pojištění by měly podpořit pokračující vysoké prodeje nových osobních vozidel, které v České republice v prvních měsících roku 2016 lámaly rekordy. Růst počtu pojištěných vozů a mírné navyšování cen pojištění, zejména u rizikových klientů, by se měly pozitivně projevit na předpisu povinného ručení. Lze očekávat, že dobré výsledky české ekonomiky a nízké úroky u úvěrů a hypoték se odrazí i v pojištění podnikatelů a majetku občanů.

Naopak životní pojištění bude i v druhé polovině roku pravděpodobně klesat.

[1] Česká asociace pojišťoven. *Statistické údaje dle metodiky ČAP 1-6/2016*[online].ČAP ©2014 [cit. 2016-08-024].Dostupné z: http://www.cap.cz/images/statisticke-udaje/vyvoj-pojisteno-trhu/STAT-2016Q2-CAP-CZ-2016-07-25-WEB.pdf

ZPRÁVA O HOSPODAŘENÍ SKUPINY V 1. POLOLETÍ 2016 A JEJÍM MAJETKU

Skupina České pojišťovny je silnou skupinou, jejíž bilanční suma k 30. červnu 2016 dosáhla výše 210,9 mld. Kč a disponuje vlastním kapitálem ve výši 33,9 mld. Kč.

Stav majetku Skupiny

Objemově nejvýznamnější položkou na straně aktiv Skupiny jsou investice. Jejich výše k 30. červnu 2016 činila 184,4 mld. Kč, což je o 1,1 mld. Kč více oproti konci roku 2015. Nejvýznamnější měrou se na tomto nárůstu podílelo zvýšení investic do nemovitostí o 1,7 mld. Kč a pohledávek z repo operací o 1,6 mld. Kč, k výraznějšímu snížení o 1,3 mld. Kč došlo u realizovatelných finančních aktiv.

Podíl zajistitelů na pojistně technických rezervách zůstává na přibližně stejné úrovni jako v roce 2015. Pohledávky se zvýšily o 0,06 mld. Kč.

Hospodářský výsledek

Za 1. pololetí 2016 vykázala Skupina dle Mezinárodních standardů finančního výkaznictví (IFRS) zisk po zdanění ve výši 1,7 mld. Kč, což je o 2,2 mld. nižší výsledek než za stejné období minulého roku. Výsledek minulého roku byl významně ovlivněn ziskem z prodeje společnosti ČP Invest investiční společnost, a.s.

Celkové výnosy dosáhly za 1. pololetí 2016 12,2 mld. Kč, o 2,0 mld. Kč méně v porovnání s koncem pololetí roku 2015. Celkové náklady jsou ve výši 10,1 mld. Kč a jsou ve srovnání s koncem pololetí roku 2015 vyšší o 0,4 mld. Kč.

Základní kapitál a informace o dividendách mateřské společnosti

Základní kapitál České pojišťovny se v roce 2016 neměnil a zůstal ve výši 4 mld. Kč.

Na základě schválené účetní závěrky a aplikovaných zásad pro rozdělování zisku představenstvo dne 25. dubna 2016 schválilo návrh vyplatit dividendu za rok 2015 ve výši 92 100 Kč na jednu kmenovou akcii, tj. celkem 3,684 mld. Kč. Zbývající část zisku za účetní období roku 2015 byla převedena na účet nerozděleného zisku minulých let.

V dubnu 2015 bylo na základě rozhodnutí jediného akcionáře v rámci výkonu působnosti valné hromady rozhodnuto o výplatách hrubé dividendy za rok 2014 v celkové výši 3,3 mld. Kč.

Závazky

Nejvýznamnější položkou závazků jsou finanční závazky s celkovou výší 98,2 mld. Kč. V porovnání se stavem ke konci roku 2015 vzrostly o 3,7 mld. Kč a to především díky zvýšení objemu finančních závazků z investičních smluv, které vzrostly o 2,2 mld. Kč.

Druhou objemově nejvýznamnější položkou závazků jsou závazky z pojištění (technické rezervy). Jejich výše v porovnání se stavem ke konci roku 2015 poklesla o 0,8 mld. Kč na hodnotu 67,4 mld. Kč.

Další informace a podrobnosti ke stavu majetku, závazků a hospodaření Skupiny jsou uvedeny ve finanční části této pololetní zprávy.

ZPRÁVA O OBCHODNÍ ČINNOSTI ČESKÉ POJIŠŤOVNY

Neživotní pojištění

Česká pojišťovna je stále jedničkou v sektoru neživotního pojištění s podílem 24,5 %[2] na trhu. Zásadní ve vývoji předepsaného pojistného je situace v pojištění motorových vozidel. V tomto segmentu pojištění se v prvním pololetí roku 2016 České pojišťovně daří, zejména v havarijním pojištění, zvyšovat objem předepsaného pojistného. Naproti tomu dochází k poklesu objemu obchodů v živelním pojištění v důsledku optimalizace kmene. Předpis pojistného z neživotního pojištění dosáhl 9,97 mld. Kč, což představuje meziroční růst o 244 mil. Kč (2,4 %). Na tomto vývoji se největší měrou podílely obchody České pojišťovny v oblasti finančních rizik (114 mil. Kč) a pojištění havárie (93 mil. Kč).

Vývoj situace ve škodovosti byl v prvním pololetí roku 2016 celkově příznivý. Objem nákladů na pojistná plnění se ve srovnání s pololetím 2015 zvýšil pouze o 26 mil. Kč. Po dvou bezkalamitních letech došlo v letošním roce ke kalamitní události v zemědělském pojištění, jejíž odhadované náklady činí 229 mil. Kč a další kalamitní událost v majetkovém pojištění je odhadována na 167 mil. Kč. Mezi jednotlivými druhy pojištění jsou značné rozdíly ve vývoji nákladů na škodní události a jsou dané jak vlivem kalamitních událostí, tak výskytem mimořádných pojistných událostí.

Pojištění podnikatelských rizik

V pojištění podnikatelských rizik došlo v prvním pololetí roku 2016 ve srovnání s rokem 2015 k mírnému zvýšení objemu předepsaného pojistného o 4 mil. Kč. Nárůst byl zaznamenán zejména v rámci pojištění technických rizik a odpovědnosti. K poklesu předepsaného pojistného dochází v případě zemědělského pojištění. Největší vliv na objem předepsaného pojištění (pokles o 76 mil. Kč) měl však pokles předepsaného pojistného u živelního pojištění velkých rizik. Důvodem je optimalizace kmene z hlediska vyloučení nejrizikovějších nebezpečí. Na výši nákladů na pojistné události se v tomto pololetí, ve srovnání s pololetím minulého roku, podílela především krupobitní kalamita v zemědělském pojištění na jedné straně a nižší výskyt velkých pojistných událostí na druhé straně. Celkový rozdíl tak byl nevýrazný – náklady se snížily o 3,3%.

V rámci zemědělského pojištění došlo ke každoroční aktualizaci jednotlivých pojistných smluv. V první polovině letošního roku došlo ve dvou obdobích k rozsáhlým škodám na plodinách. V průběhu jara (24. dubna - 28. dubna) se jednalo o mrazové škody. Byly poškozeny zejména porosty ovoce včetně jahod, ale největší škody zaznamenalo pojištění vinné révy. Druhé období bylo krupobitní, kdy rozsah poškození plodin dosáhl kalamitních parametrů. Nejvíce postiženými regiony jsou střední a severní Čechy, dále pak jižní a západní Čechy. Tato kalamita byla výjimečná nejen rozsahem, ale hlavně časností (květen, červen). V pojištění zvířat byl v první polovině roku průběh standardní.

Občanské neživotní pojištění

Rok 2016 byl charakteristický stabilním vývojem tohoto odvětví pojištění. Meziročně došlo ke zvýšení předepsaného pojistného pouze o 0,1%. Bylo to v důsledku poklesu u pojištění domácnosti a úrazu při současném růstu pojištění odpovědnosti a staveb. Zejména velké výkyvy počasí se promítly v prvním pololetí do navýšení objemu nákladů na pojistné události o 10,3%. Nicméně nedošlo k takovému navýšení, které by mělo kalamitní charakter, jako u zemědělského pojištění.

[2] Česká asociace pojišťoven. *Statistické údaje dle metodiky ČAP 1-6/2016*[online].ČAP ©2014 [cit. 2016-08-024].Dostupné z: http://www.cap.cz/images/statisticke-udaje/vyvoj-pojisteno-trhu/STAT-2016Q2-CAP-CZ-2016-07-25-WEB.pdf

Nadále přetrvávající nepříznivá politická a bezpečnostní situace ve většině v minulosti turisticky atraktivních oblastech zapříčinila v roce 2016 pokles prodeje cestovního pojištění zejména přes distribuční kanál cestovních kanceláří. V souvislosti se stále narůstajícím trendem cestování do exotických destinací i v zimním období byl zaznamenán vyšší výskyt pojistných událostí např. v Thajsku, Vietnamu nebo na Bali.

Pojištění motorových vozidel

Vývoj v segmentu pojištění motorových vozidel v prvním pololetí letošního roku můžeme označit jako velmi úspěšný. Předepsané pojistné se zvýšilo o 2,7% při udržení objemu nákladů na pojistné události. Významně pozitivním je i zvýšení počtu pojištěných vozidel o 21 tisíc.

Pojištění odpovědnosti za škodu způsobenou provozem vozidla

V prvním pololetí roku 2016 se ve srovnání s pololetím roku 2015 zvýšilo předepsané pojistné o 0,8%. Hlavní podíl na tomto vývoji mělo pojištění flotil, které zaznamenalo přírůstek 3%. S podílem 23,0%[3] zůstává Česká pojišťovna největší pojišťovnou i v tomto segmentu pojištění. Náklady na pojistná plnění jsou stabilizovány a nadále zabezpečují v konkurenčně velmi náročném prostředí udržení přijatelné profitability tohoto pojištění.

Havarijní pojištění

Trh havarijního pojištění následuje vývoj trhu povinného ručení při tradičně výraznějších výkyvech. Předepsané pojistné vzrostlo meziročně o 5,6 %. Růstu o 13,3% bylo dosaženo u pojištění flotil, o 3,7% u občanského pojištění. Výsledky však stále zaostávají za úrovní oživení trhu v České republice. Náklady na pojistné události vzrostly o 2,8%, což je ve srovnání s růstem předepsaného pojistného pozitivní výsledek.

Inovace a budoucí vývoj

Počátkem roku 2016 byl výrazně aktualizován produkt Bytové domy, kde spolu s rozšířením rozsahu krytí o další rizika (jak v pojištění majetku, tak i odpovědnosti) bylo zapracováno pojištění velmi širokých asistenčních služeb zdarma. Od této úpravy produktu je očekáváno další zvýšení propojištěnosti tohoto rychle rostoucího segmentu pojištění.

V rámci pojištění odpovědnosti došlo dále k zavedení pojištění členů orgánů společnosti (D&O) do standardních systémů České pojišťovny, a tím i do standardní nabídky podnikatelských pojištění České pojišťovny. S ohledem na změnu ve způsobu odškodňování újmy na zdraví u tzv. kvazipracovních úrazů došlo ke zvýšení sazby u pojištění škol.

V roce 2016 jsme se v prvním polovině zaměřili zejména na přípravu zcela nového produktu majetkového pojištění pro občany ČR, který bude po pilotní fázi uveden do prodeje ve 3. čtvrtletí přes všechny důležité distribuční kanály. Změna se týká nejen samotné koncepce a aktualizace nabízených pojistných nebezpečí, ale také sjednávacího nástroje a kompletního přepracování smluvní dokumentace (smlouva, pojistné podmínky atd.). V novém produktu se objeví v nabídce řada nových či výrazně inovovaných pojistných nebezpečí. Hlavním přínosem této vysoké investice do nového produktu je posílení tržního podílu České pojišťovny v oblasti občanského neživotního pojištění.

---

3 Česká asociace pojišťoven. *Statistické údaje dle metodiky ČAP 1-6/2016*[online].ČAP ©2014 [cit. 2016-08-024].Dostupné z: http://www.cap.cz/images/statisticke-udaje/vyvoj-pojisteno-trhu/STAT-2016Q2-CAP-CZ-2016-07-25-WEB.pdf

V rámci běžné občanské odpovědnosti byla první polovina roku 2016 věnována přípravě inovace tohoto pojištění v rámci přípravy nového majetkového a odpovědnostního produktu. Tato inovace nezahrnuje jen úpravu základního rozsahu pojištění, ale též nová připojištění, která by měla ještě více odrážet potřeby klientů.

V rámci odpovědnosti z výkonu povolání došlo v lednu k mírnému zdražení vybraných skupin a stejně jako u běžné občanské odpovědnosti byla první polovina roku věnována přípravě zcela nové koncepce tohoto pojištění, které by mělo být do prodeje uvedeno ve 3. čtvrtletí tohoto roku.

Životní pojištění

Charakteristika produktového portfolia životního pojištění v 1. pololetí roku 2016

V rámci běžně placeného životního pojištění Česká pojišťovna i nadále pokračovala v prodeji pojištění sestaveného dle aktuální životní situace a potřeb svých klientů. V prvním pololetí 2016 byly provedeny zásadní produktové inovace u vlajkového produktu Můj život. Od 1. dubna je rozšířen o nová dětská životní připojištění a asistence. Produkt tak splňuje všechny požadavky na ochranu skutečně celé rodiny. Při zavedení nových dětských připojištění jsme se soustředili jak na zajištění krátkodobých finančních dopadů ve formě závažných onemocnění dětí, tak i na pokrytí dlouhodobých finančních dopadů, které může způsobit ztráta soběstačnosti dítěte. Dalším zajímavým novým pojištěním je ošetřovné, které pokryje rodičům krátkodobý výpadek příjmu spojený s ošetřováním dítěte při běžném onemocnění nebo úrazu dítěte. Hlavní nosnou myšlenkou nových připojištění bylo umožnit být rodičům svým dětem nablízku, když potřebují jejich péči a nemoc. Nová dětská připojištění byla doplněna také o nové asistenční služby. V obou případech se jedná o unikátní služby na českém pojistém trhu. Asistence Péče o dítě byla rozšířena o služby spojené s rekonvalescencí. Druhou novinkou je asistenční služba Můj doprovod, která míří do oblasti prevence. Byla vytvořena především pro děti, ale může stejně tak dobře sloužit i dospělým. Můj doprovod je moderní aplikace v mobilním telefonu, která hlídá dítě na cestách a v případě ohrožení dokáže, bez nutného zásahu dítěte, přivolat pomoc integrovaného záchranného systému a současně informovat rodiče o stavu ohrožení.

Od 1. července umožňujeme na dříve uzavřených smlouvách Můj život přisjednat nová dětská připojištění formou změny pojištění. Cílem je umožnit našim klientům průběžnou aktualizaci pojištění dle aktuálních potřeb celé rodiny bez negativních dopadů spojených s rušením existující smlouvy.

Dle pojistných smluv uzavřených v 1. pololetí 2016 využívají naši klienti běžně placené pojistné na produktu Můj život z více než 75 % na krytí pojistného rizika s předpokladem dalšího nárůstu poptávky po zajištění životních a úrazových rizik.

V oblasti jednorázově placeného životního pojištění jsme od 1. června uvedli na trh nové Moje jednorázové pojištění. Produkt umožnuje klientům pojistit se pro případ smrti nebo smrti úrazem a současně zhodnotit své volné finanční prostředky ve 3 různě rizikových podkladových fondech společnosti Generali Investments CEE. Navíc získává klient bonus až 1 000 Kč v případě hospitalizace z důvodu úrazu jako první pojistné události.

Finanční ukazatele

Při meziročním poklesu o 13 % dosáhlo celkové předepsané pojistné na běžně placených smlouvách životního pojištění 4,1 mld. Kč. Objem předepsaného pojistného jednorázově placených produktů dosáhl 0,3 mld. Kč. Naše produkty životního pojištění s běžně placeným pojistným si v první polovině roku 2016 sjednalo celkově 44 tisíc klientů.

Vyplacená plnění

Za první pololetí roku 2016 se vyplacená plnění životních pojištění snížila oproti předchozímu roku o 47 % na 4,3 mld. Kč z důvodu nižšího objemu výplat dožití (první pololetí roku 2015 bylo

ovlivněno splatností jednorázového produktu životního pojištění Garance). Celkově bylo vyřízeno 163 tisíc pojistných událostí.

Stejně jako v předchozích letech bylo nejvíce vyplacených plnění v odvětví „pojištění pro případ smrti nebo dožití“. Největší objem prostředků byl vyplacen z důvodu dožití (2,2 mld. Kč).

Výhled dalšího vývoje

V souvislosti s pokračujícím poklesem výnosů na vkladových produktech, neustále rostoucí konkurencí a novými regulatorními požadavky očekáváme na trhu další vylepšování nabídek pojištění rizik spojených s výpadkem příjmu a potřebou mimořádných výdajů v důsledku úrazů, snižování ceny za tato pojištění a celkově prodej produktů na bázi rizikového pojištění.

V 2. pololetí 2016 bude Česká pojišťovna a.s. pokračovat v implementaci požadavků regulatorního režimu dle Směrnice EU 1286/2014 o sděleních klíčových informací týkajících se strukturovaných retailových investičních produktů a pojistných produktů s investiční složkou (PRIIPs) tak, abychom vyhověli všem informačním povinnostem dle tzv. Key information document (KID) pro prodej životního pojištění s investiční složkou platným od 1. ledna 2017.

Česká pojišťovna a.s. se bude též připravovat na implementaci požadavků souvisejících s očekávanou novelou zákona číslo 38/2004 S. o pojišťovacích zprostředkovatelích v oblasti provizního odměňování při prodeji životního pojištění.

I nadále budeme monitorovat vývoj evropské legislativy v oblasti osobních údajů a regulace distribuce v pojišťovnictví.

Prodej pojištění

Interní distribuční kanály

Interní distribuční kanály jsou tvořeny sítí výhradních pojišťovacích agentů (VPA) a pracovníky pobočkové sítě České pojišťovny.

V prvním pololetí roku 2016 došlo ke stabilizaci obchodní služby po restrukturalizaci dokončené koncem roku 2015, v rámci níž bylo vytvořeno 14 krajů shodných s rozdělením krajů v rámci České republiky. Restrukturalizace přinesla výrazné zefektivnění manažerské struktury, lepší přenos informací a v neposlední řadě i novou dynamiku krajských obchodních aktivit, včetně dislokace dalších obchodníků a manažerů do míst, kde nás klienti vyhledávají. Česká pojišťovna se tak stává finanční institucí s nejširší sítí obchodních míst na českém trhu. V návaznosti na restrukturalizaci obchodní služby bylo provedeno mapování aktivit útvaru podpory obchodní služby a i v této oblasti byly připraveny adekvátní úpravy.

V roce 2016 se i nadále zaměřujeme na vysokou kvalitu obsluhy a nabízených produktů. Důraz je kladen zejména na kvalitu zprostředkování našich produktů a řádné zjištění potřeb a požadavků našich klientů. K tomu byl také adaptován systém vzdělávání. Neodmyslitelnou součástí obchodních aktivit je také ochrana životního prostředí, k níž přispěla technologická novinka tzv. signpad. Krom výrazné úspory spotřebované dřevní hmoty nám tato technologie umožňuje rychlejší zpracování požadavků klientů a eliminuje chybovost v rámci zpracování.

Zásadním milníkem v roce 2016 je spuštění Klientského klubu České pojišťovny, který odměňuje klienty za věrnost. „Členem“ Klientského klubu České pojišťovny se stává každý klient, který má uzavřenou alespoň jednu smlouvu na některý z hlavních produktů. Výhody, které může čerpat, jsou pak navázány na kategorie pomyslného členství podle rovnice - čím více smluv mám, tím více výhod mohu čerpat. Klientský klub se realizuje na 4 úrovních, kterými jsou bronzová, stříbrná, zlatá a platinová. Mezi služby pak patří např. přednostní dovolání na kontaktní centrum, zrychlená likvidace, služba Můj asistent, výhody Prima PORT karty a mnoho dalšího.

V druhé polovině roku 2015 byl do obchodní služby zaveden nový sjednávací nástroj HUGO, který se v rámci distribuce pojištění aut rychle rozšířil a který poskytuje vysoký komfort sjednání jak pro obchodníka, tak pro klienta. V první polovině roku 2016 proběhly přípravy pro jeho využití v rámci celého odvětví neživotního pojištění. Výsledkem je nový neživotní produkt, který bude nasazen v září 2016.

Specifické distribuční kanály

Externí retailoví partneři – zaměření na občanské produkty

První pololetí 2016 bylo v oblasti prodeje produktů přes externí společnosti plné zajímavých aktivit. Jednou z mnoha bylo zvýšení produkce v oblasti sjednávání neživotního pojištění, a to především pojištění motorových vozidel.

Prodejní úspěch jsme zaznamenali díky novým pojistným limitům, rozšířeným asistencím a nové cenové politice.

Hlavní aktivitou bylo ale nastavení procesu hodnocení rizikovosti pojistných smluv životního pojištění. Tato opatření, která považujeme za jedna z nejzásadnějších, přinesla stabilní a profitabilní produkci.

Následující období bude u externích partnerů věnováno intenzivním přípravám na spuštění nového sjednávače Hugo pro uzavírání smluv neživotního pojištění.

V oblasti prodeje produktů životního pojištění jsme se soustředili na nové dětské pojištění, které bylo spuštěno od 1. dubna 2016.

Česká pošta

Spolupráce České pojišťovny s Českou poštou, s.p., se od zahájení spolupráce v roce 2001 zaměřuje na nabídku základních retailových pojišťovacích produktů. V průběhu uplynulých čtrnácti let se dynamicky rozvíjel rozsah poskytovaných pojišťovacích služeb až do aktuální komplexní nabídky portfolia produktů životního i neživotního pojištění včetně plnohodnotného servisu poskytovaného celému kmeni klientů České pojišťovny na specializovaných pracovištích České pošty. Obchodní model je založen na vzájemném provázání certifikovaných pracovníků České pošty a výhradních pojišťovacích agentů v oblasti vlastní získatelské činnosti i přímé obchodní podpory.

Pro rok 2015 bylo charakteristické zacílení obchodní aktivity získatelů poštovní sítě na nabídku produktů pojištění motorových vozidel – tomuto trendu se přizpůsobila i struktura a intenzita obchodní podpory dedikovaných týmů České pojišťovny. Současně dále pokračovalo budování kapacity nabídky pojišťovacích služeb prostřednictvím certifikace zaměstnanců České pošty a napojení dalších pošt na aplikační systémy České pojišťovny.

V prvním pololetí roku 2016 pokračoval trend růstu podílu produktů pojištění motorových vozidel v rámci realizované produkce, který přispěl k nárůstu objemu kmene k 30. červnu 2016 na celkem 715 mil. Kč. V oblasti rozvoje obchodního modelu byla přijata opatření ke zvýšení efektivity kvalifikačních a rozvojových aktivit v podobě implementace systému následné péče zaměřené na certifikované zaměstnance České pošty. V druhé polovině roku budou všichni získatelé distribučního kanálu Česká pošta certifikováni na využívání nového sjednávacího nástroje pro oblast pojištění motorových vozidel, což je spojeno s očekáváním dalšího růstu nové produkce autopojištění.

FINHAUS a.s.

Skupina Generali a speciálně Česká pojišťovna se zaměřila pro rok 2016 na rozšiřování své distribuční kapacity a změnila organizaci obchodu. Jedním z projektů bylo rozšíření distribuce o

FINHAUS a.s. jako samostatnou distribuční cestu v reakci na vývoj pojistného trhu a legislativu v ČR.

ZPRÁVA O PROVOZNÍ ČINNOSTI ČESKÉ POJIŠŤOVNY

Služby klientům

Útvar Služby klientům zajišťuje obsluhu klientů přes komunikační centrum, administraci pojistných smluv, zavedení smluv do systémů, změny smluv, zpracování plateb a veškerou agendu týkající se likvidace pojistných událostí.

Jedním ze strategických cílů České pojišťovny je zvyšování spokojenosti klientů s poskytovanými službami. Index klientské spokojenosti, kterým kontinuálně získáváme zpětnou vazbu od našich klientů na 8 vybraných klíčových interakcích, vykázal v první polovině roku 2016 mírný nárůst oproti průměru za rok 2015 a je na úrovni vyspělých finančních institucí.

V oblasti likvidace pojistných událostí byly hlavními tématy první poloviny roku kalamity. V květnu byla vzhledem k výskytu krup a přívalových dešťů vyhlášena kalamita 1. stupně z pojištění majetku a kalamita 2. stupně z pojištění plodin. Dále pokračoval vývoj nových funkcionalit v rámci elektronických prohlídek motorových vozidel, majetku a zemědělských škod. K lepšímu řízení škod a možností klientů vyhledávat vhodné opravny byl předán do provozu projekt PRM II. Z pohledu klientské spokojenosti se nám začalo projevovat nasazení procesu zrychlené likvidace malých škod v korporátním segmentu a SME (malé a střední podniky). V segmentu retail se nám povedlo navýšit počet škod zlikvidovaných zjednodušeným procesem.

Výrazné úspěchy jsme zaznamenali v oblasti automatické detekce fraudu, kde jsme v plné síle dokázali využít automatických detekčních nástrojů, prediktivních modelů a analýzy sociálních sítí. Analýza fotek, jako nový projekt v této oblasti, prošla pilotem a ukázala slibný potenciál. První polovina roku 2016 pro nás byla nejúspěšnější z pohledu objemu uchráněného pojistného plnění.

V oblasti správy pojištění a plateb se v roce 2016 zaměřujeme na oblast modernizace, procesního zjednodušování a implementaci nových řešení pro externí i interní klienty s cílem nabídnout spolehlivé, kvalitní a rychlé služby. Příkladem úspěšně implementovaných služeb může být „úložiště dokumentů na webu“, kde si klienti mohou stáhnout například elektronickou verzi daňových potvrzení. Na našich pobočkových pracovištích lze již od podzimu roku 2015 využívat možnosti biometrického podpisu dokumentů s následným elektronickým předáním klientům. V první polovině roku 2016 se rozšířila možnost využití této technologie také na sjednávání nových smluv. Výsledkem je rychlejší obsluha klientů, šetrnost k přírodě a spokojenost klientů s touto novou službou. V oblasti plateb poskytujeme našim klientům i nadále široké platební možnosti ve formě on-line elektronického bankovnictví. Všechny tyto moderní aktivity dodáváme při zachování kvality poskytování služeb v oblasti zpracování uzavřených pojistných smluv, o čemž svědčí nárůst celkové klientské spokojenosti.

Vnímáme rostoucí důležitost elektronických médií, která stále intenzivněji uplatňujeme i v oblasti komunikace s klienty. K první polovině roku 2016 evidujeme již téměř 300 tisíc klientů, kteří využili možnosti zřídit si k pojištění Klientskou zónu. Ta zajišťuje nejen zabezpečenou komunikaci s pojišťovnou včetně příjmu korespondence, ale také umožňuje získat snadno a rychle informace o sjednaných pojistných produktech včetně možnosti jejich aktualizace a úpravy.

Současně se konstantně snažíme upravovat také písemnou komunikaci tak, aby byla pro klienty co nejvíce srozumitelná.

V komunikačním centru se naši operátoři kromě řešení servisních požadavků věnovali také telefonnímu prodeji pojistných smluv a aktivní retenci stávajících klientů. Od konce minulého roku je klientům České pojišťovny k dispozici také on-line chat. Využívání moderních komunikačních nástrojů je jedním z mnoha opatření, která naši klienti velmi oceňují.

Zvyšováním kvality a efektivity služeb přispívají jednotlivé útvary Služeb klientům významně k celkovému hospodářskému výsledku České pojišťovny.

Investiční politika

Finanční investice tvoří vedle pojištění a zajištění další významnou oblast činnosti Společnosti. Z významné části se podílejí na celkových aktivech Společnosti a jejich zdrojem jsou především technické rezervy (tzv. finanční umístění technických rezerv) a dále vlastní kapitál. Finanční umístění technických rezerv tvoří 92 % z celkových finančních investic, zbylých osm procent připadá na investice z ostatních zdrojů.

Požadavky na skladbu finančního umístění technických rezerv upravuje vyhláška č. 434/2009 Sb., kterou se provádějí některá ustanovení zákona o pojišťovnictví (zákon č. 277/2009 Sb., ve znění pozdějších předpisů). Vyhláška prostřednictvím stanovených limitů reguluje strukturu významné části finančních investic. Česká pojišťovna tyto limity aplikuje do svých vnitřních politik a postupů prostřednictvím interních předpisů s cílem dosáhnout bezpečnosti, likvidity a rentability tak, aby byla zajištěna schopnost Společnosti v plné míře dostát všem závazkům vůči klientům.

Objem a struktura finančních investic v členění dle obchodních segmentů k 30. červnu 2016 jsou uvedeny v grafu a tabulce „Struktura finančních investic (v účetní hodnotě IFRS) dle obchodních segmentů“.

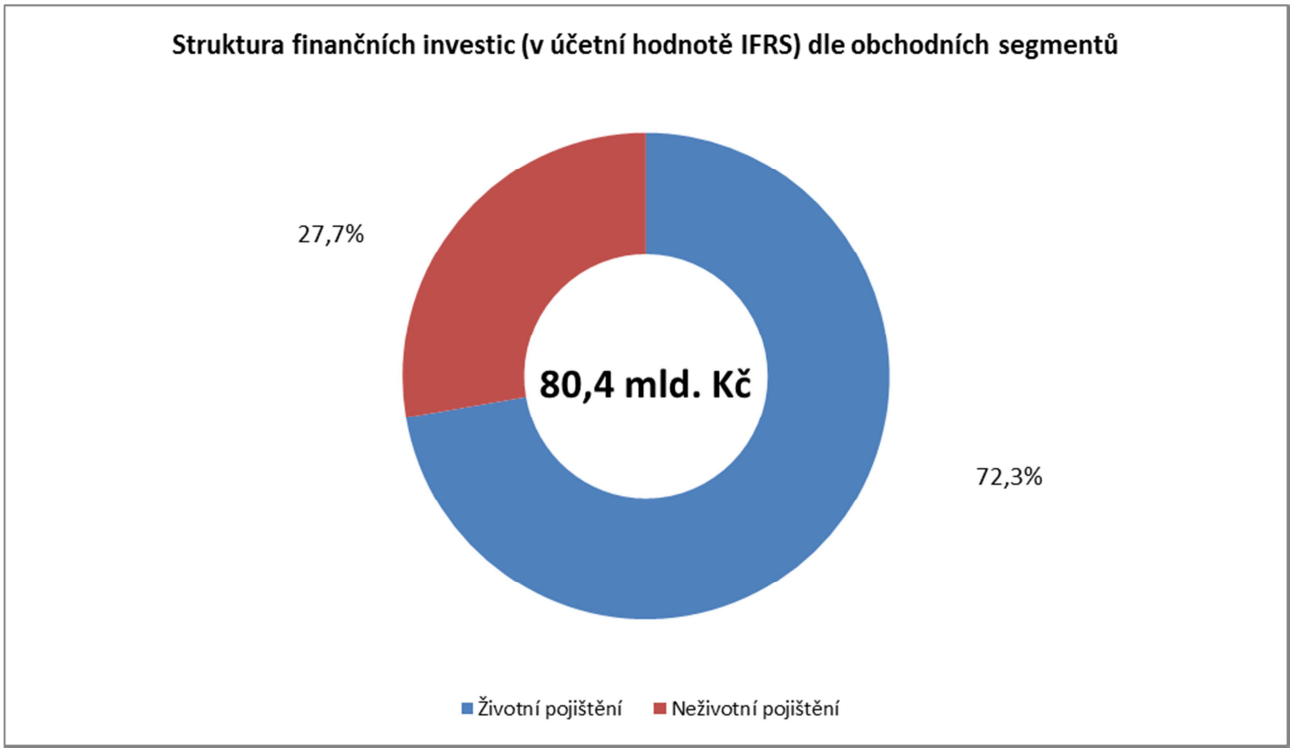

Hrubý hospodářský výsledek z finančních investic před očištěním o poplatky spojené se správou portfolia dosáhl v první polovině roku 2016 výše 1,3 mld. Kč.

Finanční trhy budou v druhé polovině roku čelit několika výzvám. První je Brexit a jeho možné negativní dopady na konjunkturu v Evropě. Jednou z variant vývoje je mírné zvolnění růstu napříč Evropou, které se může přelít i do České republiky. Nicméně cca. 2% růst by měl být postačující k vytvoření tlaku na další utažení trhu práce a podpořit pozvolný návrat inflace k inflačnímu cíli. Druhou otázkou je chování centrálních bank. FED bude rozhodovat o dalším zvýšení sazeb, ECB o prodloužení programu nákupu aktiv a ČNB o osudu kursového závazku. Méně příznivá situace v Evropě by měla umožnit ECB prodloužit program nákupů aktiv. Udržení jeho aktuálního objemu nebude lehké s tím, jak se ECB stále více potýká s omezenou dostupností vhodných dluhopisů. Za

těchto podmínek je pravděpodobnější, že k ukončení kursového závazku ČNB dojde spíše později než v polovině příštího roku, jak doposud ČNB indikovala. Třetí velkou výzvou pro investory jsou historicky nízké úrovně úrokových sazeb a stlačené rizikové prémie, které poskytují pramalou ochranu proti negativním překvapením. Udržení nízkých úrokových sazeb blízko současných úrovní se přesto zdá být nejpravděpodobnějším scénářem, i když rizika se postupně budou posunovat na stranu jejich růstu. V tomto prostředí se jeví jako atraktivní kreditní instrumenty, i když výrazná komprese rizikových prémií vyžaduje selektivní přístup. Méně agresivní ocenění nabízí nadále akciové trhy a to zejména v segmentu rozvíjejících se trhů, který se teprve vzpamatovává ze špatné výkonnosti předchozích let. Své místo v portfoliích mají i akciové investice, které vyplácejí pravidelné a relativně vysoké dividendy, a nemovitosti, které v prostředí nízkých úrokových sazeb mohou nabídnout zajímavý alternativní výnos.

Finanční investice v rámci segmentu životního pojištění

V polovině roku 2016 byl celkový objem finančních investic v segmentu životního pojištění 58,1 mld. Kč. Na investice kryjící rezervy pojištění, kde je nositelem investičního rizika pojistník, z této částky připadalo 8,2 mld. Kč (tj. 14,2 %). To představuje nárůst ve srovnání s předchozím rokem o 1,8%. V segmentu běžně placeného pojištění tvoří i nadále investiční životní pojištění většinový podíl na nově uzavíraných smlouvách, a podíl příslušných rezerv na celkových rezervách životního pojištění tak bude do budoucna dále růst. Zdroji zbylé části finančních investic v životním segmentu jsou rezervy tradičního životního pojištění a část vlastních zdrojů alokovaných tomuto segmentu. Ty jsou z největší části umístěny v pevně úročených instrumentech (40,1 mld. Kč). Jde především o dluhové cenné papíry (38,0 mld. Kč), zejména české a zahraniční státní dluhopisy a korporátní dluhopisy emitentů s ratingem převážně v investičním pásmu a o termínované vklady u kapitálově silných domácích a zahraničních bank (0,6 mld. Kč).

V souladu s typickým rysem závazků z životního pojištění, jímž je delší časový horizont, mají dluhové cenné papíry kryjící rezervy životního pojištění v průměru delší dobu do splatnosti. Cílem je zajistit dostatečný a stabilní výnos v dlouhém období, jenž umožní splnění závazků vyplývajících z uzavřených pojistných smluv. Z pohledu účetních kategorií je 92 % dluhových cenných papírů klasifikováno jako finanční aktiva k prodeji s cílem sladit vykazování jejich výsledku se způsobem účtování o pojistných závazcích a snížit volatilitu hospodářského výsledku v důsledku změn tržních úrokových sazeb.

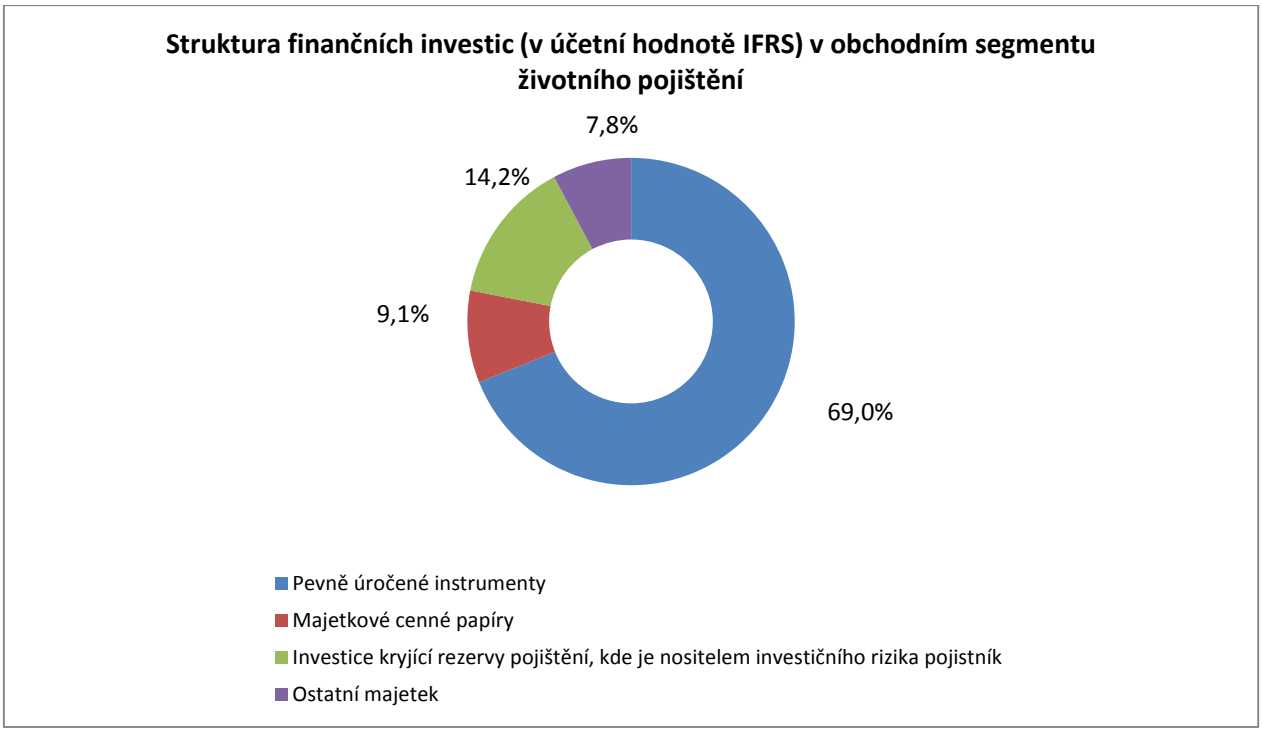

Objemově třetí nejvýznamnější položkou ve struktuře finančních investic jsou majetkové cenné papíry (akcie, podílové listy a ostatní cenné papíry s proměnlivým výnosem). K 30. červnu 2016 dosáhly 9,1 %, v absolutním vyjádření 5,3 mld. Kč. Tyto instrumenty jsou do portfolia pořizovány s cílem doplnit pevně úročené instrumenty za účelem diverzifikace rizika a zvýšit celkový výnos ve středně- a dlouhodobém horizontu.

Zbytek portfolia finančních investic je tvořen ostatním investičním majetkem. V České pojišťovně jsou zde zastoupeny investice do budov a pozemků, které mají formu přímého vlastnictví nemovitostí nebo majetkových účastí ve společnostech, které jsou vlastníky nemovitostí a jejichž hlavním předmětem podnikání je jejich správa a pronájem. Alokace do tohoto segmentu investic v posledních několika letech stabilně roste a ke konci roku dosáhla účetní hodnota 4,5 mld. Kč (podíl 7,8 %). Investice do nemovitostí představují v prostředí nízkých úrokových sazeb vhodný zdroj vyššího, dlouhodobě stabilního výnosu, zároveň skýtají příležitost kapitálového zhodnocení v důsledku růstu tržní ceny nemovitosti.

Hrubý výnos finančních investic v životním segmentu před odečtením poplatků na správu byl 1,073 mld. Kč, z toho 177 mil. Kč připadlo na investice kryjící rezervy pojištění, kde je nositelem investičního rizika pojistník. Nejvýznamnějším zdrojem výnosů byly úrokové výnosy z dluhových cenných papírů.

Finanční investice v segmentu neživotního pojištění

Zdrojem finančních investic v segmentu neživotního pojištění jsou technické rezervy neživotních pojištění a vlastní kapitál přiřazený k tomuto segmentu. Ve srovnání s životními závazky mají závazky v neživotním segmentu krátkodobější charakter, proto jsou v investičním portfoliu ve větší míře zastoupena aktiva s kratší dobou do splatnosti a vyšší je podíl instrumentů s vysokou mírou likvidity, které je možné v případě potřeby výplaty pojistných plnění rychle přeměnit na hotovost.

K 30. červnu 2016 byla účetní hodnota portfolia neživotního pojištění 22,3 mld. Kč. Z 90,3 % (20,1 mld. Kč) jej tvořily pevně úročené instrumenty, z toho dluhové cenné papíry měly účetní hodnotu 16,8 mld. Kč, pohledávky z repo operací s poukázkami ČNB 2,3 mld. Kč a termínované vklady u bank 1,3 mld. Kč. Zbylých 7,2 % portfolia bylo uloženo v majetkových cenných papírech a

2,5% v ostatním majetku. Dle účetní klasifikace je převážná většina finančních investic klasifikována jako aktiva určená k prodeji.

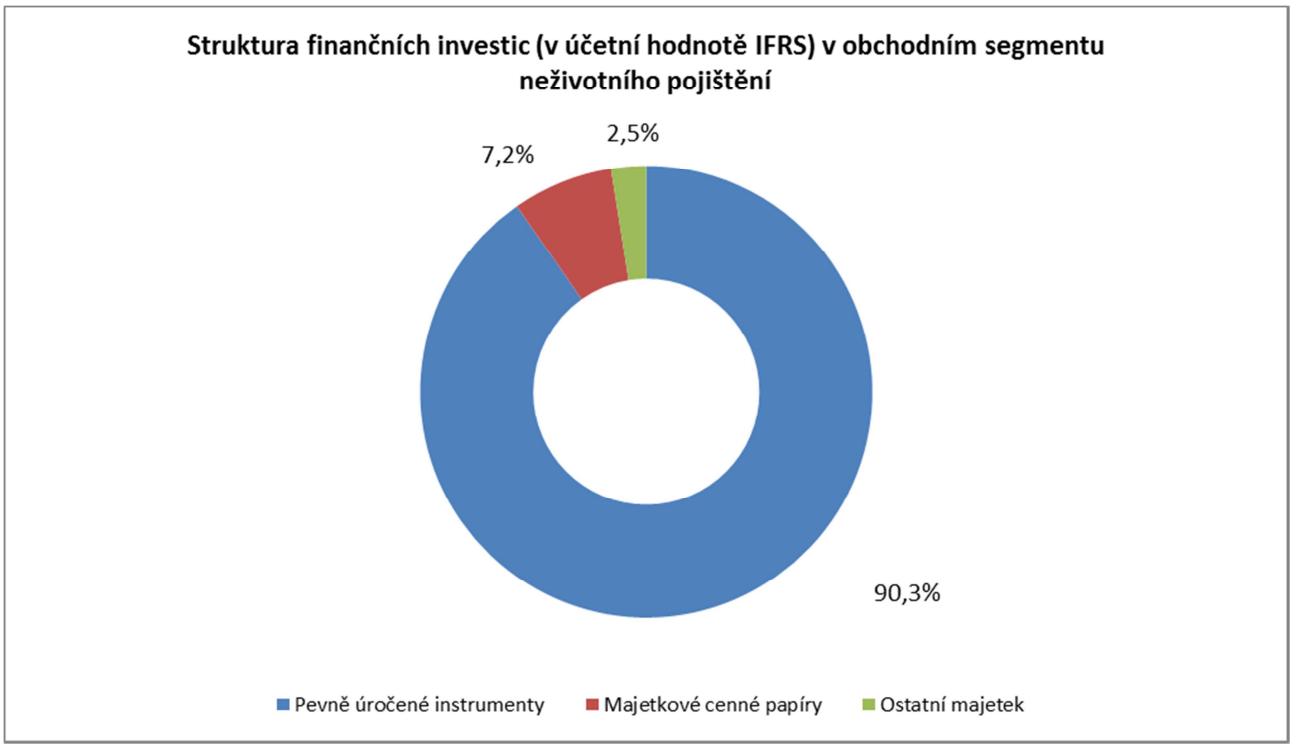

Celkový výnos finančních investic v segmentu neživotního pojištění před očištěním o náklady na správu dosáhl za první pololetí roku 2016 výše 241 mil. Kč. Nejvíce k výsledku přispěly – podobně jako v segmentu životního pojištění – úrokové výnosy z dluhopisů.

Struktura finančních investic České pojišťovny (v účetní hodnotě IFRS) dle obchodních segmentů

	Životní pojištění		Neživotní pojištění	
	tis. CZK	%	tis. CZK	%
Budovy a pozemky (investiční majetek)	**4 523 473**	**7,78%**	**553 860**	**2,49%**
Půjčky	**3 644 031**	**6,27%**	**2 330 030**	**10,45%**
Nekótované dluhové cenné papíry	*938 213*	*1,61%*	*0*	*0,00%*
Pohledávky z repo operací	*1 810 008*	*3,11%*	*2 330 019*	*10,45%*
Ostatní půjčky	*895 810*	*1,54%*	*12*	*0,00%*
Finanční aktiva k prodeji	**40 365 686**	**69,45%**	**17 416 516**	**78,15%**
Dluhové cenné papíry	*35 100 051*	*60,39%*	*15 809 896*	*70,94%*
Akcie, podílové listy a ostatní cenné papíry s proměnlivým výnosem	*5 265 635*	*9,06%*	*1 606 619*	*7,21%*
Finanční aktiva oceňovaná reálnou hodnotou proti účtu nákladů nebo výnosů	**10 372 200**	**17,85%**	**1 005 687**	**4,51%**
Dluhové cenné papíry	*1 981 254*	*3,41%*	*999 842*	*4,49%*
Akcie, podílové listy a ostatní cenné papíry s proměnlivým výnosem	*175*	*0,00%*	*0*	*0,00%*
Investice kryjící rezervy pojištění, kde je nositelem investičního rizika pojistník	*8 235 093*	*14,17%*	*0*	*0,00%*
Kladná tržní hodnota derivátů	*155 678*	*0,27%*	*5 846*	*0,03%*
Ostatní investice	**566 000**	**0,97%**	**1 299 000**	**5,83%**
Termínované vklady u bank (s výjimkou depozit v aktivním zajištění)	*566 000*	*0,97%*	*1 299 000*	*5,83%*
Finanční závazky (s výjimkou vydaných dluhopisů)	**-1 349 684**	**-2,32%**	**-318 131**	**-1,43%**
Přijaté bankovní úvěry z repo operací	*0*	*0,00%*	*0*	*0,00%*
Záporná tržní hodnota derivátů	*-1 349 684*	*-2,32%*	*-318 131*	*-1,43%*
	58 121 706	**100,00%**	**22 286 962**	**100,00%**

Zajištění

Zajištění České pojišťovny dlouhodobě přispívá k jejím vyrovnaným hospodářským výsledkům a stabilitě. Zajištění jako nástroj řízení rizika chrání Českou pojišťovnu, a ve svém důsledku tedy i její klienty a akcionáře, před neočekávanými událostmi individuálního nebo katastrofického charakteru, jakož i před nahodilými výkyvy ve škodní frekvenci. Analýza potřeb zajištění a optimalizace jeho struktury je vytvářena s využitím moderních nástrojů dynamické finanční analýzy ve spolupráci s odborníky Generali CEE Holdingu a za podpory zajistných makléřů. Každým rokem je na úrovni Generali CEE Holdingu zajistný program modifikován tak, aby reflektoval změny v portfoliu i v produktové řadě.

Hlavním obligatorním partnerem České pojišťovny v oblasti zajištění je kaptivní skupinová zajišťovna GP Reinsurance EAD se sídlem v Bulharsku. Jejím prostřednictvím jsou rizika dále retrocedována do skupinových zajistných smluv Assicurazioni Generali. Díky této optimalizaci může Česká pojišťovna profitovat z výhod skupinového krytí a dále tak snižovat náklady na zajištění při rozšířených podmínkách krytí. Skupinová pravidla pro jednotlivé druhy pojištění určující maximálně možnou expozici České pojišťovny.

Díky intenzivní práci s detailními informacemi o jednotlivých rizicích v portfoliu dokáže Česká pojišťovna s využitím sofistikovaných modelů kontrolovat svoji expozici v oblasti katastrofických rizik. V současné době jsou v pravidelných intervalech modelovány povodňové škody na portfoliu domácností, podnikatelů i velkých rizik. V podobném členění probíhají i modelace expozice z vichřice.

Česká pojišťovna je díky svému ratingu vnímána partnery a sesterskými společnostmi jako stabilní a silný partner rovněž v oblasti zajištění. Tato skutečnost se odráží v objemech obligatorního a fakultativního zajištění v oblasti korporátních klientů a velkých rizik.

Jaderný pool

Český jaderný pojišťovací pool (dále „ČJPP“) je volné sdružení neživotních pojišťoven založené na soupojišťování a zajišťování jaderných rizik. ČJPP nabízí již téměř dvacet let pojišťovací a zajišťovací služby pro odpovědnostní a majetková rizika, a to včetně rizik souvisejících s přepravou jaderného materiálu. Jaderná rizika jednotlivé pojišťovny pro jejich specifický charakter obvykle samostatně nepojišťují. Pojišťovny sdružené v ČJPP poskytují své čisté vlastní vruby, jejichž součet pak tvoří celkovou kapacitu ČJPP pro jednotlivé druhy pojišťovaných rizik. V rámci ČJPP se každoročně uzavírá Dohoda o solidární odpovědnosti členů, aby se zvýšila bezpečnost a důvěra v ČJPP.

Česká pojišťovna a.s., je jedním ze zakládajících členů ČJPP a od jeho vzniku je vedoucím pojistitelem na základě dohody zúčastněných pojišťoven. V rámci České pojišťovny a.s., jsou jaderná rizika zařazena do korporátních rizik. Výkonným orgánem ČJPP je Kancelář ČJPP, která je včleněna do Útvaru jaderného poolu a fakultativního zajištění. Čisté vlastní vruby poskytnuté Českou pojišťovnou a.s., pro ČJPP byly v roce 2016 mírně navýšeny, tento nárůst je však zanedbatelný.

ORGANIZACE A KONTAKTY

Základní organizační schéma České pojišťovny

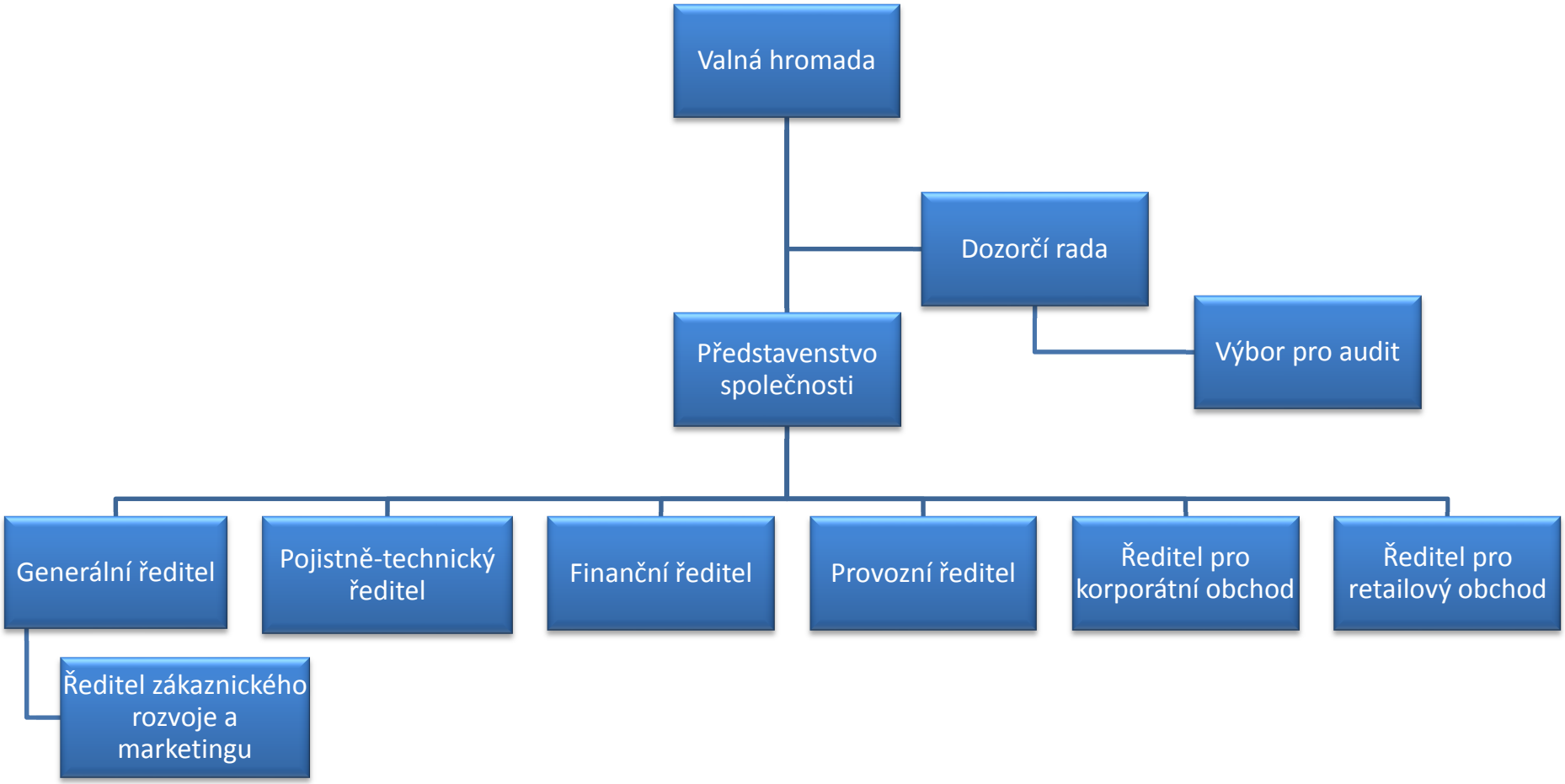

Adresář vybraných společností finanční skupiny České pojišťovny

Česká pojišťovna ZDRAVÍ a.s.
Adresa: Na Pankráci 1720/123, 140 00 Praha 4
Infolinka: +420 841 111 132
Telefon: +420 267 222 515
Fax: +420 267 222 936
E-mail: info@zdravi.cz
Internetová adresa: www.zdravi.cz

Penzijní společnost České pojišťovny, a.s.
Adresa: Na Pankráci 1720/123, 140 21 Praha 4
Infolinka: +420 261 149 111
Telefon: +420 221 109 111
E-mail: pfcp@pfcp.cz
Internetová adresa: www.pfcp.cz

Adresa centrály České pojišťovny

Česká pojišťovna a.s.

Sídlo společnosti: Spálená 75/16, 113 04 Praha 1
Pracoviště centrály: Na Pankráci 1720/123, 140 21 Praha 4
Klientský servis ČP: 241 114 114
ČP Asistent, asistenční služba pro motoristy: +420 224 557 004
Telefon: +420 224 550 444
E-mail: klient@cpoj.cz
Internet: www.ceskapojistovna.cz

Finanční část

Česká pojišťovna a.s.

Konsolidovaná mezitímní účetní závěrka ve zkrácené podobě za období končící 30. června 2016

OBSAH

KONSOLIDOVANÁ MEZITÍMNÍ ÚČETNÍ ZÁVĚRKA VE ZKRÁCENÉ PODOBĚ 33

PŘÍLOHA KONSOLIDOVANÉ MEZITÍMNÍ ÚČETNÍ ZÁVĚRKY VE ZKRÁCENÉ PODOBĚ 41

A. OBECNÉ INFORMACE 41
A.1 Charakteristika skupiny 41
A.2 Statutární orgány 42
A.3 Soulad s právními předpisy 42
A.4 Východiska pro přípravu účetní závěrky 42

B. OBECNÁ KRITÉRIA PRO ZPRACOVÁNÍ KONSOLIDOVANÉ ÚČETNÍ ZÁVĚRKY 43
B.1 Společnosti Skupiny 43

C. ZÁSADNÍ ÚČETNÍ POSTUPY A PŘEDPOKLADY 47
C.1 Zásadní účetní postupy 47
C.2 Oprava chyby minulého roku 48

D. VYKAZOVÁNÍ PODLE SEGMENTŮ 48
D.1 Transformovaný fond Penzijní společnosti České pojišťovny 48
D.2 Analýza segmentů 52

E. PŘÍLOHA KE KONSOLIDOVANÝM VÝKAZŮM FINANČNÍ POZICE A ZISKU A ZTRÁTY 57
E.1 Nehmotná aktiva 57
E.2 Hmotná aktiva 59
E.3 Investice 60
E.4 Podíly zajistitelů na technických rezervách 69
E.5 Pohledávky 70
E.6 Ostatní aktiva 70
E.7 Peníze a peněžní ekvivalenty 71
E.8 Vlastní kapitál 71
E.9 Ostatní rezervy 72
E.10 Technické rezervy 73
E.11 Finanční závazky 74
E.12 Závazky 77
E.13 Ostatní závazky 77
E.14 Čisté zasloužené pojistné 78
E.15 Výnosy z poplatků a provizí a výnosy z poskytování finančních služeb 78
E.16 Čisté zisky/(-) ztráty z finančních nástrojů oceňovaných reálnou hodnotou proti účtům nákladů nebo výnosů 78
E.17 Podíl na zisku přidružených společností 79
E.18 Čisté zisky z přidružených společností a z prodeje dceřiné společnosti 79
E.19 Výnosy z ostatních finančních nástrojů a investic do nemovitostí 80
E.20 Ostatní výnosy 80
E.21 Čistá výše nákladů na pojistná plnění 81
E.22 Náklady na poplatky a provize a náklady na poskytování finančních služeb 81
E.23 Náklady na ostatní finanční nástroje a investice do nemovitostí 82
E.24 Pořizovací a administrativní náklady 82
E.25 Ostatní náklady 83
E.26 Daň z příjmu 83
E.27 Výnos na akcii 84
E.28 Podrozvahové položky 84
E.29 Spřízněné osoby 86

F. NÁSLEDNÉ UDÁLOSTI 89

Tato stránka je záměrně prázdná

KONSOLIDOVANÁ MEZITÍMNÍ ÚČETNÍ ZÁVĚRKA VE ZKRÁCENÉ PODOBĚ

KONSOLIDOVANÝ MEZITÍMNÍ VÝKAZ O FINANČNÍ SITUACI VE ZKRÁCENÉ PODOBĚ

(mil. Kč)	Poznámka	30.6.2016	31.12.2015
Aktiva celkem		**210 865**	**208 154**
z toho celková aktiva připadající Transformovanému fondu		**98 280**	**96 140**
Nehmotná aktiva	**E.1**	**2 282**	**2 369**
Goodwill	E.1.1	1 292	1 289
Ostatní nehmotná aktiva	E.1.2	990	1 080
Hmotná aktiva	**E.2**	**192**	**224**
Pozemky a budovy (provozní)	E.2.1	130	142
Ostatní hmotná aktiva	E.2.2	62	82
Investice	**E.3**	**184 449**	**183 267**
Investice do nemovitostí	E.3.1	10 055	8 381
Majetkové účasti v dceřiných a přidružených společnostech	E.3.2	42	104
Úvěry a pohledávky	E.3.3	8 019	6 431
Realizovatelná finanční aktiva	E.3.4	148 711	150 058
Finanční aktiva oceňovaná reálnou hodnotou proti účtům nákladů nebo výnosů	E.3.5	17 622	18 293
z toho finanční aktiva vážící se k pojistným smlouvám, kde nositelem investičního rizika je pojistník	E.3.5	8 235	7 798
Podíly zajistitelů na technických rezervách	**E.4**	**9 932**	**9 820**
Pohledávky	**E.5**	**7 133**	**7 073**
Pohledávky z přímého pojištění	E.5	1 982	1 901
Pohledávky ze zajištění	E.5	2 233	2 191
Obchodní a ostatní pohledávky	E.5	2 713	2 922
Pohledávky ze splatné daně	E.5	205	59
Ostatní aktiva	**E.6**	**1 224**	**1 258**
Časové rozlišení pořizovacích nákladů	E.6	821	794
Odložené daňové pohledávky	E.6	46	47
Ostatní aktiva - ostatní	E.6	357	417
Peníze a peněžní ekvivalenty	**E.7**	**5 653**	**4 143**
		210 865	**208 154**

Vlastní kapitál a cizí zdroje celkem		**210 865**	**208 154**
z toho celkový vlastní kapitál a cizí zdroje připadající Transformovanému fondu		**98 280**	**96 140**
Vlastní kapitál	**E.8**	**33 888**	**34 704**
Vlastní kapitál připadající akcionáři mateřské společnosti	**E.8**	**31 389**	**33 350**
Základní kapitál	E.8	4 000	4 000
Kapitálové fondy a fondy ze zisku	E.8	27 389	29 350
Vlastní kapitál připadající nekontrolním podílům	**E.8**	**2 499**	**1 354**
Ostatní rezervy	**E.9**	**633**	**634**
Technické rezervy	**E.10**	**67 424**	**68 165**
Finanční závazky	**E.11**	**98 180**	**94 490**
Finanční závazky oceňované proti účtům nákladů nebo výnosů	E.11	2 930	2 073
Ostatní finanční závazky	E.11	95 250	92 417
Závazky	**E.12**	**8 320**	**7 967**
Závazky z přímého pojištění	E.12	1 960	2 138
Závazky ze zajištění	E.12	4 555	4 428
Závazky ze splatné daně	E.12	49	86
Jiné závazky	E.12	1 756	1 315
Ostatní závazky	**E.13**	**2 420**	**2 194**
Odložené daňové závazky	E.13	167	144
Ostatní závazky - ostatní	E.13	2 253	2 050
		210 865	**208 154**

KONSOLIDOVANÝ MEZITÍMNÍ VÝKAZ ZISKU A ZTRÁTY VE ZKRÁCENÉ PODOBĚ

Za období končící 30. června

(mil. Kč)	Poznámka	2016	2015
Výnosy celkem		**12 206**	**14 304**
Zasloužené pojistné očištěné o podíl zajistitelů	**E.14**	**9 073**	**9 579**
Zasloužené pojistné	E.14	13 941	14 480
Zasloužené pojistné postoupené zajistitelům	E.14	-4 868	-4 901
Výnosy z poplatků a provizí a výnosy z poskytování finančních služeb	**E.15**	**17**	**233**
Čisté zisky/(-) ztráty z finančních nástrojů oceňovaných reálnou hodnotou oproti účtům nákladů nebo výnosů	**E.16**	**-605**	**-117**
z toho čisté zisky z finančních nástrojů vážících se k pojistným smlouvám, kde nositelem investičního rizika je pojistník	E.16	177	212
Podíl na zisku přidružených společností	**E.17**	**2**	**-**
Čisté zisky z přidružených společností a z prodeje dceřiných společností	**E.18**	**-**	**686**
Výnosy z ostatních finančních nástrojů a investic do nemovitostí	**E.19**	**3 370**	**2 906**
Úrokové výnosy	E.19	1 816	1 955
Ostatní výnosy	E.19	419	501
Realizované zisky	E.19	850	363
Nerealizované zisky	E.19	259	4
Rozpuštění ztrát z trvalého snížení hodnoty	E.19	26	83
Ostatní výnosy	**E.20**	**349**	**1 017**
Náklady celkem		**-10 104**	**-9 698**
Náklady na pojistná plnění očištěné o podíl zajistitelů	**E.21**	**-5 685**	**-5 572**
Náklady na pojistná plnění	E.21	-7 847	-8 172
Podíl zajistitelů na nákladech na pojistná plnění	E.21	2 162	2 600
Náklady na poplatky a provize a náklady na poskytování finančních služeb	**E.22**	**-15**	**-116**
Náklady na ostatní finanční nástroje a investice do nemovitostí	**E.23**	**-950**	**-894**
Úrokové náklady	E.23	-500	-476
Ostatní náklady	E.23	-34	-169
Realizované ztráty	E.23	-227	-117
Nerealizované ztráty	E.23	-	-100
Ztráty z trvalého snížení hodnoty	E.23	-189	-32
Pořizovací a administrativní náklady	**E.24**	**-2 568**	**-2 321**
Provize a ostatní pořizovací náklady	E.24	-1 520	-1 257
Náklady na správu investic	E.24	-82	-123
Ostatní administrativní náklady	E.24	-966	-941
Ostatní náklady	**E.25**	**-886**	**-795**
VÝSLEDEK HOSPODAŘENÍ PŘED ZDANĚNÍM		**2 102**	**4 606**
Daň z příjmu	**E.26**	-448	-616
Ztráta z ukončovaných činností po zdanění		**-**	**-95**
ČISTÝ ZISK ZA VYKAZOVANÉ OBDOBÍ		**1 654**	**3 895**
Výsledek hospodaření za vykazované období připadající akcionářům mateřské společnosti		**1 598**	**3 878**
z toho výsledek hospodaření za vykazované období připadající Transformovanému fondu		**-421**	**440**
Výsledek hospodaření za vykazované období připadající nekontrolním podílům		**56**	**17**

Výnos na akcii z čistého zisku připadajícího akcionáři mateřské společnosti za rok:

(tis. Kč)	2016	2015
- z pokračujících činností (základní, zředěný)	40	99
- z ukončovaných činností (základní, zředěný)	-	-2
Celkem	**40**	**97**

KONSOLIDOVANÝ MEZITÍMNÍ VÝKAZ O ÚPLNÉM VÝSLEDKU VE ZKRÁCENÉ PODOBĚ

Za období končící 30. června

(mil. Kč)	Poznámka	2016	2015
Čistý zisk za vykazované období		**1 654**	**3 895**
Položky ostatního úplného výsledku, které mohou být v budoucích obdobích převedeny do výkazu zisku a ztráty			
Oceňovací rozdíly k realizovatelným finančním aktivům vykázané ve vlastním kapitálu		718	-1 477
Oceňovací rozdíly k realizovatelným finančním aktivům vykázané ve výkazu zisku a ztráty		-623	-149
Ztráty z trvalého snížení hodnoty realizovatelných finančních aktiv	E.23	188	29
Kurzové rozdíly		-20	-36
Zisky a ztráty ze zajištění peněžních toků		5	40
Ostatní úplné výnosy/(-) náklady z ukončovaných činností		-	-10
Celkové zisky a ztráty vykázané přímo ve vlastním kapitálu		**268**	**-1 603**
Daň z položek vykázaných nebo převedených do vlastního kapitálu		-62	41
Daň z položek vykázaných nebo převedených do vlastního kapitálu – realizovatelná finanční aktiva		-57	48
Daň z položek vykázaných nebo převedených do vlastního kapitálu - zajištění peněžních toků		-5	-7
Ostatní úplný výsledek po odečtení daně		**206**	**-1 562**
Celkový úplný výsledek		**1 860**	**2 333**
Připadající na:			
- akcionáře mateřské společnosti		1 807	2 307
z toho celkový úplný výsledek připadající Transformovanému fondu		-449	-992
- nekontrolní podíly		53	26

KONSOLIDOVANÝ MEZITÍMNÍ VÝKAZ ZMĚN VLASTNÍHO KAPITÁLU VE ZKRÁCENÉ PODOBĚ

Za období končící 30. června 2016

(mil. Kč)	Poznámka	Základní kapitál	Ostatní kapitálové fondy	Oceňovací rozdíly k finančním aktivům AFS	Zákonný rezervní fond	Kumulované kurzové rozdíly	Rezerva/ (deficit) ze zajištění peněžních toků	Fond vyrovnávací rezervy[1]	Nerozdělené zisky	Připadající na akcionáře mateřské společnosti	Připadající na nekontrolní podíly	Celkem
Zůstatek k 1. lednu 2016		**4 000**	**206**	**13 095**	**1 139**	**25**	**-49**	**37**	**14 897**	**33 350**	**1 354**	**34 704**
Úprava počátečního zůstatku	C.2								-68	**-68**		**-68**
Upravený zůstatek k 1. lednu 2016		**4 000**	**206**	**13 095**	**1 139**	**25**	**-49**	**37**	**14 829**	**33 282**	**1 354**	**34 636**
Čistý zisk za vykazované období									1 598	**1 598**	56	**1 654**
Oceňovací rozdíly k realizovatelným finančním aktivům vykázané ve vlastním kapitálu				718						**718**		**718**
Oceňovací rozdíly k realizovatelným finančním aktivům vykázané ve výkazu zisku a ztráty				-623						**-623**		**-623**
Ztráty z trvalého snížení hodnoty realizovatelných finančních aktiv				188						**188**		**188**
Kurzové rozdíly						-20				**-20**		**-20**
Zisky a ztráty ze zajištění peněžních toků							3			**3**	2	**5**
Ostatní úplné výnosy z ukončovaných činností										**-**		**-**
Daň z položek ostatního úplného výsledku				-57			-			**-57**	-5	**-62**
Celkový úplný výsledek		**-**	**-**	**226**	**-**	**-20**	**3**	**-**	**1 598**	**1 807**	**53**	**1 860**
Změny majetkových účastí v dceřiných společnostech, které nemají za následek změnu kontroly	E.8.2						-4		-21	**-25**	1 103	**1 078**
Změna stavu vyrovnávací rezervy								-4	4	**-**		**-**
Tvorba rezervního fondu na úhrady vázané na akcie									9	**9**		**9**
Dividendy vyplacené akcionářům	E.8.1								-3 684	**-3 684**	-11	**-3 695**
Zůstatek k 30. červnu 2016		**4 000**	**206**	**13 321**	**1 139**	**5**	**-50**	**33**	**12 735**	**31 389**	**2 499**	**33 888**

[1] *Na základě lokálních legislativních požadavků v pojišťovnictví je samostatně vyčíslena vyrovnávací rezerva. Vyrovnávací rezerva není v souladu s požadavky IFRS vykazována v závazcích z pojištění, ale jako součást vlastního kapitálu, kterou nelze použít pro výplatu dividend. Změna stavu vyrovnávací rezervy je zachycena jako pohyb mezi nerozdělenými hospodářskými výsledky, které lze rozdělit mezi akcionáře, a fondem vyrovnávací rezervy ve vlastním kapitálu, který nelze rozdělit.*

KONSOLIDOVANÝ MEZITÍMNÍ VÝKAZ ZMĚN VLASTNÍHO KAPITÁLU VE ZKRÁCENÉ PODOBĚ

Za období končící 30. června 2015

(mil. Kč)	Poznámka	Základní kapitál	Ostatní kapitálové fondy	Oceňovací rozdíly k finančním aktivům AFS	Zákonný rezervní fond	Kumulované kurzové rozdíly	Rezerva/ (deficit) ze zajištění peněžních toků	Fond vyrovnávací rezervy[1]	Nerozdělené zisky	Připadající na akcionáře mateřské společnosti	Připadající na nekontrolní podíly	Celkem
Zůstatek k 1. lednu 2015		**4 000**	**206**	**11 514**	**1 139**	**39**	**-79**	**549**	**13 388**	**30 756**	**657**	**31 413**
Čistý zisk za vykazované období									3 878	**3 878**	17	**3 895**
Oceňovací rozdíly k realizovatelným finančním aktivům vykázané ve vlastním kapitálu				-1 477						**-1 477**		**-1 477**
Oceňovací rozdíly k realizovatelným finančním aktivům vykázané ve výkazu zisku a ztráty				-149						**-149**		**-149**
Ztráty z trvalého snížení hodnoty realizovatelných finančních aktiv				29						**29**		**29**
Kurzové rozdíly						-36				**-36**		**-36**
Zisky a ztráty ze zajištění peněžních toků							29			**29**	11	**40**
Ostatní úplné výnosy z ukončovaných činností				-10						**-10**		**-10**
Daň z položek ostatního úplného výsledku				48			-5			**43**	-2	**41**
Celkový úplný výsledek		**-**	**-**	**-1 559**	**-**	**-36**	**24**	**-**	**3 878**	**2 307**	**26**	**2 333**
Změny majetkových účastí v dceřiných společnostech, které nemají za následek změnu kontroly	E.8.2								-35	**-35**	652	**617**
Dividendy vyplacené akcionářům	E.8.1								-3 272	**-3 272**		**-3 272**
Zůstatek k 30. červnu 2015		**4 000**	**206**	**9 955**	**1 139**	**3**	**-55**	**549**	**13 959**	**29 756**	**1 335**	**31 091**

[1] *Na základě lokálních legislativních požadavků v pojišťovnictví je samostatně vyčíslena vyrovnávací rezerva. Vyrovnávací rezerva není v souladu s požadavky IFRS vykazována v závazcích z pojištění, ale jako součást vlastního kapitálu. Změna stavu vyrovnávací rezervy je zachycena jako pohyb mezi nerozdělenými hospodářskými výsledky, které lze rozdělit mezi akcionáře, a fondem vyrovnávací rezervy ve vlastním kapitálu.*

KONSOLIDOVANÝ MEZITÍMNÍ VÝKAZ O PENĚŽNÍCH TOCÍCH VE ZKRÁCENÉ PODOBĚ (nepřímá metoda)

Za období končící 30. června

(mil. Kč)	Poznámka	2016	2015
Peněžní toky z provozní činnosti			
Výsledek hospodaření z pokračujících činností před zdaněním		**2 102**	**4 606**
Výsledek hospodaření z ukončovaných činností před zdaněním		**-**	**-95**
Výsledek hospodaření před zdaněním včetně ztráty z ukončovaných činností		**2 102**	**4 511**
Úpravy o:			
Odpisy hmotného a nehmotného majetku	E.25	158	176
Odpisy PVFP a ztráty z trvalého snížení hodnoty goodwillu a PVFP	E.25	5	8
Zaúčtování/zrušení trvalého snížení hodnoty krátkodobých a dlouhodobých aktiv	E.19, E.23	163	-50
Ztráta/(-) zisk z přecenění finančních aktiv, investic do nemovitostí a finančních závazků oceněných FVTPL	E.16, E.19, E.23	-451	-203
Ztráta/(-) zisk z prodeje dceřiných a přidružených společností a společných podniků	E.18	-	-681
Úrokové náklady	E.23	500	507
Úrokové výnosy	E.19	-1 816	-1 955
Výnosy z dividend	E.18, E.19	-97	-117
Čisté úrokové výnosy z finančních instrumentů oceněných FVTPL	E.16	116	195
Náklady/(-) výnosy, které nepředstavují peněžní toky		171	-648
Rezerva na úhrady vázané na akcie		9	-
Změna stavu půjček a pohledávek		-86	3 227
Změna stavu pohledávek		-23	-1 300
Změna stavu podílů zajistitelů na pojistně-technických rezervách		-112	-762
Změna stavu ostatních aktiv, záloh a příjmů příštích období		-20	-191
Změna stavu závazků		413	-517
Změna stavu finančních závazků z investičních smluv s DPF		1 821	2 943
Změna stavu finančních závazků oceněných FVPL		858	-754
Změna stavu závazků vůči bankám		879	-37
Změna stavu závazků z pojištění		-741	-3 628
Změna stavu ostatních závazků, výdajů a výnosů příštích období		174	-163
Změna stavu ostatních rezerv		-1	-39
Přijaté úroky		1 149	1 283
Přijaté dividendy		97	112
Pořízení finančních aktiv oceněných FVPL neurčených k obchodování		-1 008	-5 206
Pořízení finančních aktiv určených k obchodování		-11 541	-12 148
Příjmy z finančních aktiv oceněných FVPL neurčených k obchodování		1 670	6 147
Příjmy z finančních aktiv určených k obchodování		13 678	11 287
Peněžní toky plynoucí z daně z příjmů právnických osob		-478	-350
Čisté peněžní toky z provozní činnosti		**7 589**	**1 647**
Peněžní toky z investiční činnosti			
Pořízení hmotného a nehmotného majetku		-68	-72
Pořízení investic do nemovitostí	B.1	-1 580	-375
Čisté peněžní toky z pořízení dceřiných, přidružených a společných podniků bez nabyté hotovosti	B.1	-	9

Poskytnuté půjčky		-1 487	-
Příjmy z prodeje hmotného a nehmotného majetku		4	4
Příjmy z prodeje a ostatní příjmy z majetkových účastí v dceřiných a přidružených společnostech a společných podnicích bez prodaných peněžních prostředků		-	775
Čisté peněžní toky z investiční činnosti		**-3 131**	**341**
Peněžní toky z finanční činnosti			
Příjmy ze zvýšení základního kapitálu držiteli nekontrolních podílů		1 076	671
Splácení kapitálu do nekontrolních podílů		-	-36
Splácení půjček		-333	-196
Přijaté dividendy		-2	5
Dividendy vyplacené akcionářům		-3 684	-3 272
Čisté peněžní toky z finanční činnosti		**-2 943**	**-2 828**
Čistý přírůstek (úbytek) peněžních prostředků a peněžních ekvivalentů		**1 515**	**-840**
Peněžní prostředky a peněžní ekvivalenty k 1. lednu	**E.7**	**4 143**	**5 050**
Peníze a peněžní ekvivalenty aktiv reklasifikovaných na aktiva držená k prodeji			-197
Vliv směnných kurzů na peněžní prostředky a peněžní ekvivalenty		-5	-69
Peníze a peněžní ekvivalenty ke konci vykazovaného období	**E.7**	**5 653**	**3 944**

PŘÍLOHA KONSOLIDOVANÉ MEZITÍMNÍ ÚČETNÍ ZÁVĚRKY VE ZKRÁCENÉ PODOBĚ

A. Obecné informace

A.1 Charakteristika skupiny

Česká pojišťovna a.s. (dále „Česká pojišťovna“, „ČP“, „mateřská společnost“ nebo „Společnost”) je univerzální pojišťovnou, která nabízí celou škálu produktů životního a neživotního pojištění. Má sídlo v České republice. Vznikla 1. května 1992 jako akciová společnost a je nástupcem bývalé státem vlastněné České státní pojišťovny.

V roce 2012 ČP založila pobočku v Polsku, která byla do tamějšího obchodního rejstříku zapsána dne 23. srpna 2012. Finanční údaje týkající se této pobočky byly v souladu s českými zákony vykázány v účetní závěrce ČP. Pobočka se v roce 2015 zabývala stejnými činnostmi jako její zakládající společnost a podléhá dohledu České národní banky.

Strategie skupiny Generali CEE Holding B.V. (dále též GCEE), jejíž součástí je i jediný akcionář ČP, společnost CZI Holdings N.V., se zaměřuje jednak na zjednodušení struktury správy a řízení a na geografické a tržní priority a jednak na snazší implementaci nových regulatorních požadavků, jako je zavedení pravidel Solvency II. V této souvislosti se orgány skupiny GCEE rozhodly předat aktivity polské pobočky (provozované pod značkou Proama) místnímu subjektu a převést pojistné portfolio pobočky i veškeré související činnosti do Polska. Z regulatorních, provozních a finančních důvodů a rovněž kvůli efektivnějšímu řízení kapitálu byla pobočka k 31. prosinci 2015 prodána polské společnosti ze skupiny GCEE, GENERALI TOWARZYSTWO UBEZPIECZEŃ S.A., a v roce 2016 se předpokládá její uzavření.

Konsolidovaná účetní závěrka mateřské společnosti za období končící 30. června 2016 (dále uváděná jako „účetní závěrka“) zahrnuje mateřskou společnost a její dceřiné společnosti (společně dále uváděné jako „Skupina“).

Výčet významných společností Skupiny a změn ve Skupině v letech 2015 a 2016 je uveden v části B této přílohy.

Struktura akcionářů:

Jediným akcionářem Společnosti je CZI Holdings N.V. se sídlem Diemerhof 32, 1112XN, Diemen, Nizozemsko, zřízená 6. prosince 2006, identifikační číslo organizace 34245976.

CZI Holdings je součástí společnosti Generali CEE Holding B.V. (GCEE), společnosti plně vlastněné společností Assicurazioni Generali S.p.A. Konečnou ovládající společností této společnosti je Assicurazioni Generali S.p.A. (dále uváděná jako „Generali“). Účetní závěrky společnosti Generali Group jsou zveřejňovány na www.generali.com.

Sídlo České pojišťovny:

Spálená 75/16
113 04 Praha 1
Česká republika

IČ: 45 27 29 56

Představenstvo schválilo účetní závěru k vydání dne 12. září 2016.

A.2 Statutární orgány

Složení představenstva ke konci vykazovaného období:

Předseda:	Marek Jankovič, Bratislava
Místopředseda:	Petr Bohumský, Praha
Člen:	Tomáš Vysoudil, Říčany
Člen:	Marie Kovářová, Praha
Člen:	Karel Bláha, Praha
Člen:	Pavol Pitoňák, Bratislava

V první polovině roku 2016 došlo ve struktuře představenstva k následujícím změnám:

Dne 20. ledna 2016 byl zvýšen počet členů představenstva na šest a novým členem byl jmenován Pavol Pitoňák.

Společnost zastupují společně vždy alespoň dva členové představenstva.

Složení dozorčí rady ke konci vykazovaného období:

Předseda:	Luciano Cirina, Praha
Člen:	Gianluca Colocci, Terst
Člen:	Gregor Pilgram, Praha
Člen:	Martin Sturzlbaum, Vídeň

V první polovině roku 2016 nedošlo ve struktuře dozorčí rady k žádným změnám.

A.3 Soulad s právními předpisy

Účetní závěrka byla vypracována v souladu s Mezinárodními standardy účetního výkaznictví („IFRS“) ve znění přijatém Evropskou unií („EU“).

A.4 Východiska pro přípravu účetní závěrky

Dle zákona č. 256/2004 Sb., o podnikání na kapitálovém trhu je Skupina povinna sestavit konsolidovanou mezitímní účetní závěrku. Tuto mezitímní účetní závěrku sestavuje k 30. červnu 2016 ve zkrácené podobě umožněné standardem IAS 34 „Mezitímní účetní výkaznictví“.

Skupina aplikovala při přípravě mezitímní účetní závěrky stejné účetní postupy a metody, jaké byly aplikovány při přípravě bezprostředně předcházející roční účetní závěrky.

Údaje v mezitímní účetní závěrce jsou uvedeny v českých korunách („Kč“), které jsou funkční měnou Společnosti a částky jsou uváděny v milionech. Funkční měnou pobočky v Polsku je polský zlotý („PLN“).

Mezitímní účetní závěrka je zpracována na základě historických cen s výjimkou následujících položek majetku a závazků, které jsou vykázány v reálné hodnotě: finanční deriváty, finanční nástroje oceňované reálnou hodnotou proti účtům nákladů nebo výnosů, realizovatelné finanční nástroje a investice do nemovitostí.

Při přípravě účetní závěrky v souladu s IFRS je nezbytné, aby vedení Skupiny činilo úsudky, odhady a uplatňovalo předpoklady, které mají dopad na aplikaci účetních postupů a na vykazovanou výši majetku a závazků, výnosů a nákladů. Tyto odhady a související předpoklady vycházejí z historických zkušeností a dalších různých faktorů, které jsou uznané za daných okolností za vhodné, a jsou podkladem pro stanovení účetních hodnot majetku a závazků v případech, kde tyto hodnoty nemohou být stanoveny na základě jiných zdrojů. Skutečné hodnoty se od těchto odhadů mohou lišit.

Použité odhady a předpoklady jsou průběžně revidovány. Revize účetních odhadů jsou zohledněny v období, ve kterém je revize provedena, má-li její výsledek dopad pouze na jedno období, případně v období, ve kterém je revize provedena a v následných obdobích, má-li výsledek revize dopad na současné i budoucí účetní období.

B. Obecná kritéria pro zpracování konsolidované účetní závěrky

B.1 Společnosti Skupiny

Konsolidovaná účetní závěrka je sestavena z údajů mateřské společnosti a z údajů jejich přímo nebo nepřímo ovládaných dceřiných společností. Všechny společnosti, které splňují náležitosti efektivní kontroly podle standardů IFRS jsou zahrnuty do konsolidace.

IFRS 10 definuje kontrolu na základě tří podmínek, které musí být splněny, aby bylo možné považovat účetní jednotku za ovládanou:

(a) „moc“ nad účetní jednotkou, do níž bylo investováno
(b) riziko spojené s variabilními výnosy, resp. právo na tyto výnosy
(c) schopnost využívat moc nad účetní jednotkou, do níž bylo investováno, k ovlivnění výše výnosů.

Skupina konsoliduje veškeré významné dceřiné společnosti; nevýznamné dceřiné a přidružené společnosti jsou uvedeny v tabulce E.3.2. Níže je uvedena struktura Skupiny a změny oproti konci roku 2015.

Za pololetí končící 30. června 2016

Společnost	Stát	Majetková účast	Podíl na hlasovacích právech
City Empiria, a.s.	Česká republika	60,2	60,2
Česká pojišťovna ZDRAVÍ a.s.	Česká republika	100,0	100,0
Generali Real Estate Fund CEE a.s., investiční fond	Česká republika	60,2	60,2
FINHAUS a.s. (dříve Generali Services CEE a.s.)	Česká republika	80,0	80,0
REFICOR s.r.o.	Česká republika	80,4	80,4
PALAC KRIZIK a.s.	Česká republika	80,1	80,1
Náměstí Republiky 3a, s.r.o. *	Česká republika	60,2	60,2
MUSTEK PROPERTIES, s.r.o.*	Česká republika	60,2	60,2
Pařížská 26, s.r.o.	Česká republika	100,0	100,0
Penzijní společnost České pojišťovny, a.s. včetně Transformovaného fondu	Česká republika	100,0	100,0
Solitaire Real Estate a.s.	Česká republika	60,2	60,2
IDEE s.r.o.	Česká republika	60,2	60,2
Generali GCEE Fond ropy a energetiky	Irsko	48,0	48,0
Generali GCEE Fond nových ekonomik	Irsko	45,5	45,5
Generali GCEE Východoevropský akciový fond	Irsko	67,8	67,8
Generali GCEE Východoevropský dluhopisový fond	Irsko	77,4	77,4
CP Strategic Investment N.V.	Nizozemsko	100,0	100,0
Generali SAF de Pensii Private S.A.	Rumunsko	99,9	99,9
PL Investment Jerozolimskie I SP. Z o.o.	Polsko	60,2	60,2
PL Investment Jerozolimskie II SP. Z o.o.	Polsko	60,2	60,2
Apollo Business Center IV a.s.	Slovensko	100,0	100,0

*Společnost pořízená v roce 2016

Za rok končící 31. prosince 2015

Společnost	Stát	Majetková účast	Podíl na hlasovacích právech
City Empiria, a.s.	Česká republika	70,1	70,1
Česká pojišťovna ZDRAVÍ a.s.	Česká republika	100,0	100,0
Generali Real Estate Fund CEE a.s.	Česká republika	70,1	70,1
Generali Services CEE a.s.	Česká republika	80,0	80,0
PALAC KRIZIK a.s.	Česká republika	85,0	85,0
Pařížská 26, s.r.o.	Česká republika	100,0	100,0
Penzijní společnost České pojišťovny, a.s. včetně Transformovaného fondu	Česká republika	100,0	100,0
REFICOR s.r.o.	Česká republika	80,4	80,4
Solitaire Real Estate a.s.	Česká republika	70,1	70,1
IDEE s.r.o.*	Česká republika	70,1	70,1
Generali Invest CEE Fond ropy a energetiky	Irsko	47,9	47,9
Generali Invest CEE Fond nových ekonomik	Irsko	45,5	45,5
Generali Invest CEE Komoditní fond	Irsko	53,3	53,3
Generali Invest CEE Východoevropský akciový fond	Irsko	70,1	70,1
Generali Invest CEE Východoevropský dluhopisový fond	Irsko	77,5	77,5
CP Strategic Investment N.V.	Nizozemsko	100,0	100,0
Generali SAF de Pensii Private S.A.	Rumunsko	99,9	99,9
PL Investment Jerozolimskie I SP. Z o.o.*	Polsko	70,1	70,1
PL Investment Jerozolimskie II SP. Z o.o.*	Polsko	70,1	70,1
Apollo Business Center IV a.s.	Slovensko	100,0	100,0

*Společnost pořízena v roce 2015

Tabulky uvedené níže obsahují seznam přidružených společností a investičních fondů, které jsou považovány za přidružené společnosti a jsou vykazovány v rámci finančních investic konsolidovaných ekvivalenční metodou.

Za pololetí končící 30. června 2016

Společnost	Země
Direct Care s.r.o.	Česká republika

Za rok končící 31. prosince 2015

Společnost	Země
Direct Care s.r.o.	Česká republika
PFO ČPI – Fond živé planety	Česká republika

Podrobnější informace o významných operacích s dceřinými společnostmi Skupiny, které proběhly v prvním pololetí roku 2016:

1. Změna vlastnické struktury a navýšení kapitálu společnosti Generali Real Estate Fund CEE a.s., investiční fond

Dne 14. května 2016 se valná hromada akcionářů společnosti Generali Real Estate Fund CEE a.s., investiční fond rozhodla navýšit základní kapitál z 264 mil. Kč na 364 mil. Kč. Bylo vydáno 100 nových akcií ve jmenovité hodnotě 1 mil. Kč na jednu akcii, přičemž upisovací cena 1 akcie činila 16,29 mil. Kč. Česká pojišťovna a.s. upsala 34 nově vydaných akcií fondu za celkovou upisovací cenu 553,86 mil. Kč.

V důsledku transakce se přímý podíl Skupiny na fondu snížil ze 70,1 % na 60,2 %. Ve stejném poměru pak tedy poklesl i nepřímý podíl v dceřiných společnostech vlastněných fondem. Pro více podrobností viz poznámka E.8.2.

2. Změna názvu společnosti Generali Real Estate Fund CEE a.s.

Generali Real Estate Fund CEE a.s. byl přejmenován na Generali Real Estate Fund CEE a.s., investiční fond. Tato změna byla zapsána do obchodního rejstříku dne 21. března 2016.

3. Pořízení společnosti MUSTEK PROPERTIES s.r.o.

Dne 26. května 2016 Generali Real Estate Fund CEE a.s., investiční fond (člen skupiny ČP) podepsal smlouvu o nákupu společnosti MUSTEK PROPERTIES s.r.o., která vlastní hotelové a obchodní prostory v centru Prahy. Na Generali Real Estate Fund CEE a.s., investiční fond bylo převedeno 100 % vlastnických práv úhradou kupní ceny ve výši 590 mil. Kč (21,7 mil. EUR). Tržní hodnota nemovitosti činila 792 mil. Kč (29 mil. EUR), zbývající část byla tvořena obchodními závazky společnosti.

Transakce je klasifikována jako pořízení skupiny majetku, protože převáděné činnosti a majetek nesplňují definici podniku podle IFRS 3.

4. Akvizice společnosti Náměstí Republiky 3a, s.r.o.

Na konci března 2016 dokončila Skupina akvizici investiční nemovitosti, kancelářské budovy v Praze. Budova se nachází v centru Prahy na Náměstí Republiky a byla nakoupena společností Generali Real Estate Fund CEE a.s., investiční fond Akvizice této nemovitosti koresponduje se strategií Skupiny, jejímž cílem je rozšířit realitní investiční portfolio a zaměřit se na prvotřídní lokality ve střední Evropě. Kupní cena budovy (bez DPH) činila 788 mil. CZK.

5. Prodej společnosti Finansovyj servis o.o.o.

Dne 14. dubna 2016 došlo k prodeji celého podílu (100 %) společnosti Finansovyj servis o.o.o. Hodnota této společnosti byla trvale snížena, tudíž byla její účetní hodnota v době prodeje dlouhodobě nulová.

6. Změna názvu společnosti Generali Services CEE a.s.

Generali Services CEE a.s. byl přejmenován na FINHAUS a.s. Nově bude FINHAUS a.s. působit na českém trhu jako finanční poradenská společnost. Tato změna byla zapsána do obchodního rejstříku dne 19. dubna 2016.

Podrobnější informace o významných operacích s dceřinými společnostmi Skupiny, které proběhly v roce 2015:

1. Restrukturalizace aktivit skupiny GCEE ve střední a východní Evropě

Níže popisujeme transakce, které v roce 2015 provedla skupina Generali CEE Holding B.V. s cílem racionalizovat svou provozní činnost a optimalizovat svou strukturu ve střední a východní Evropě a které se týkaly i dceřiných společností Skupiny a mají dopad na její konsolidovanou účetní závěrku.

1.1. Prodej společnosti ČP INVEST investiční společnost, a.s.

Dne 15. dubna 2015 uzavřela mateřská společnost se svým jediným akcionářem, společností CZI Holdings N. V., dohodu o prodeji 100 % akcií společnosti ČP INVEST investiční společnost a.s. Prodejní cena činila 1 mld. Kč a Skupina v souvislosti s prodejem

realizovala zisk 686 mil. Kč, který je vykázán v konsolidovaném výkazu zisku a ztráty v položce „Čisté zisky/(-) ztráty z přidružených společností a prodeje dceřiných společností“.

1.2. Fúze společností Generali Care s.r.o., ČP DIRECT, a.s. a Univerzální správa majetku a.s.

Dne 30. dubna 2015 statutární orgány společností Generali Care s.r.o. podepsaly (člen skupiny GCEE), ČP Direct, a.s., a Univerzální správa majetku a.s. Projekt sloučení. Dne 29. června 2015 sloučení schválily ČP a Generali Pojišťovna, a.s., jakožto akcionáři slučovaných společností. Nástupnickou společností je Generali Care s.r.o., další dvě společnosti zanikly. Rozhodné datum fúze je 1. ledna 2015. Výměna podílů ve slučovaných společnostech za podíl v nástupnické společnosti proběhla na základě ocenění nezávislým znalcem a Skupina získala v nástupnické společnosti 28% podíl.

Nástupnická společnost byla dne 11. srpna 2015 přejmenována na Direct Care s.r.o.

Aktiva a závazky týkající se těchto společností, dříve zahrnutých do konsolidace, byly odúčtovány z konsolidovaného výkazu o finanční situaci. Nově byla zaúčtována majetková účast ve společnosti Generali Care s.r.o., a to ekvivalenční metodou jako majetková účast v přidružené společnosti. V souvislosti s prodejem čistých aktiv Skupině vznikla ztráta ve výši 5 mil. Kč, která je vykázána v konsolidovaném výkazu zisku a ztráty v položce „Čisté zisky/(-) ztráty z přidružených společností a prodeje dceřiných společností“.

1.3. Fúze společností REFICOR s.r.o., Pankrác services s.r.o. a Generali Servis s.r.o.

Dne 5. května 2015 podepsaly statutární orgány společností REFICOR s.r.o., Pankrác services s.r.o. a Generali Servis s.r.o. (člen skupiny GCEE) Projekt sloučení, na základě něhož se společnosti Pankrác services s.r.o. a Generali Servis s.r.o. sloučily do společnosti REFICOR s.r.o. Dne 29. června 2015 sloučení schválily ČP a Generali Pojišťovna, a.s., jakožto akcionáři slučovaných společností. Rozhodné datum fúze je 1. ledna 2015. Výměna podílů ve slučovaných společnostech za podíl v nástupnické společnosti proběhla na základě ocenění nezávislým znalcem a Skupina získala v nástupnické společnosti 80,4% podíl.

Tato fúze nemá na konsolidovanou účetní závěrku významný dopad. V konsolidovaném výkazu o finanční situaci byla nově vykázána aktiva v částce 11 mil. Kč, z čehož 9 mil. Kč představují peníze a peněžní ekvivalenty.

1.4. Fúze Nadace GCP a Nadace pojišťovny Generali

V první polovině roku 2015 se Nadace pojišťovny Generali sloučila s Nadací GCP (dříve Nadace České pojišťovny, přejmenována v únoru 2015). Zřizovatelé obou nadací sloučení schválili dne 29. června 2015, s rozhodným datem fúze 1. ledna 2015.

2. Zahraniční operace – prodej polského portfolia

V rámci strategie skupiny GCEE zaměřující se na zjednodušení organizační a teritoriální struktury, zvýšení efektivity a zároveň snazší implementaci nových regulatorních požadavků plynoucích ze zavedení pravidel Solvency II se vedení skupiny GCEE rozhodlo přesunout aktivity polské pobočky ČP, provozované pod značkou Proama, a převést pojišťovací portfolio a všechny související obchodní činnosti do Polska. Z regulatorních, provozních a finančních důvodů a z důvodů řízení kapitálu bylo portfolio převedeno na jiný subjekt GCEE působící v Polsku – na společnost Generali Towarzystwo Ubezpieczeń S.A.

Rozhodnutí převést provozní činnost polské pobočky prostřednictvím prodeje části podniku je jedním z kroků vedoucích k naplnění strategie skupiny GCEE.

Aby byly ukončované činnosti jasně odlišeny od pokračujících činností Skupiny, je jejich dopad v konsolidovaném výkazu zisku a ztráty uveden samostatně a rovněž údaje za srovnávací období jsou převykázány. Čisty výsledek z ukončovaných činností je uveden na řádku „Ztráta z ukončovaných činností po zdanění“.

Skupina získala všechna povolení regulačních orgánů ve druhé polovině roku 2015 a prodej byl dokončen v prosinci 2015.

3. Navýšení kapitálu společnosti ČP INVEST Realitní Uzavřený Investiční Fond, a.s.

Dne 25. března 2015 se valná hromada akcionářů společnosti ČP INVEST Realitní uzavřený investiční fond a.s. rozhodla navýšit základní kapitál ze 152 mil. Kč na 264 mil. Kč. Bylo vydáno 112 nových akcií ve jmenovité hodnotě 1 mil. Kč na jednu akcii, přičemž upisovací cena jedné akcie činila 15,6 mil. Kč. Česká pojišťovna a.s. upsala 69 nově vydaných akcií fondu za celkovou upisovací cenu 1 076 mil. Kč.

V důsledku transakce se přímý podíl Skupiny na fondu snížil ze 76,3 % na 70,1 %. Ve stejném poměru poklesl i nepřímý podíl v dceřiných společnostech vlastněných fondem.

V červenci 2015 byl fond přejmenován na Generali Real Estate Fund CEE a.s.

4. Pořízení společnosti IDEE s.r.o.

Dne 30. ledna 2015 Skupina podepsala smlouvu o smlouvě budoucí o nákupu společnosti IDEE, s.r.o. Jedná se o realitní společnost vlastnící obchodní a kancelářské prostory v centru Prahy, Jungmannovo náměstí. Transakce byla uzavřena 30. dubna 2015. Na Skupinu bylo převedeno 100 % vlastnických práv úhradou kupní ceny ve výši 13,3 mil. EUR (370 mil. Kč). V lednu 2016 Skupina v návaznosti na splnění podmínek sjednaných kupní smlouvou uhradila prodávajícímu další 1 mil. EUR (28 mil. Kč). K 31. prosinci 2015 je tato částka vykázána v závazcích Skupiny jako podmíněné protiplnění.

Transakce je klasifikována jako pořízení skupiny aktiv, protože převáděné činnosti a majetek nesplňuji definici podniku podle IFRS 3.

5. Akvizice realitních aktiv ve Varšavě (Polsko)

V prosinci 2015 Skupina dokončila akvizici kancelářské budovy ve Varšavě s nájemní plochou cca 9 380 m^2. Budova se nachází ve čtvrti Wlochy, v zavedené sekundární lokalitě v ulici Jerozolimskie avenue. Akvizice této nemovitosti koresponduje se strategií Skupiny, jejímž cílem je rozšířit realitní investiční portfolio a zaměřit se na prvotřídní lokality ve střední Evropě. Kupní cena budovy (bez DPH) činila 20,9 mil. EUR (564 mil. Kč).

C. Zásadní účetní postupy a předpoklady

C.1 Zásadní účetní postupy

Skupina aplikuje v této konsolidované mezitímní účetní závěrce ve zkrácené podobě stejné účetní postupy, jaké byly aplikovány v poslední roční konsolidované účetní závěrce za rok končící 31. prosince 2015.

Žádné nové normy, interpretace a dodatky ke stávajícím normám účinné k 1. lednu 2016, nemají vliv na účetní závěrku Skupiny.

Skupina nepřijala žádnou jinou normu, interpretaci ani dodatek, který byl vydán, ale není doposud účinný.

C.2 Oprava chyby minulého roku

V roce 2016 zaúčtovala Skupina opravu výše poplatku za zákonné pojištění odpovědnosti za pracovní úrazy a nemoci z povolání. Oprava byla zaúčtována jako snížení nerozděleného zisku minulých let a na konci předchozího období by se projevila jako zvýšení jiných závazků o 68 mil. Kč. Oprava chyby nemá materiální dopad do výkazů Skupiny.

D. Vykazování podle segmentů

D.1 Transformovaný fond Penzijní společnosti České pojišťovny

V souladu s regulatorními požadavky musí Skupina poskytnout uživatelům konsolidované účetní závěrky odděleně informace o významných položkách vztahujících se k Transformovanému fondu Penzijní společnosti České pojišťovny.

Uživatelé konsolidované účetní závěrky Skupiny tak získají informace o všech položkách konsolidované účetní závěrky Skupiny, jako by nezahrnovala Transformovaný fond Penzijní společnosti České pojišťovny.

D.1.1 Mezitímní výkaz o finanční situaci Transformovaného fondu ve zkrácené podobě

(mil. Kč)	Poznámka	30.6.2016	31.12.2015
Aktiva celkem		**98 280**	**96 140**
Nehmotná aktiva	**E.1**	**50**	**55**
Ostatní nehmotná aktiva	E.1.2	50	55
Investice	**E.3**	**96 642**	**94 724**
Úvěry a pohledávky	E.3.3	2 500	2 750
Realizovatelná finanční aktiva	E.3.4	90 332	87 535
Finanční aktiva oceňovaná reálnou hodnotou proti účtům nákladů nebo výnosů	E.3.5	3 810	4 439
Pohledávky	**E.5**	**422**	**729**
Obchodní a ostatní pohledávky	E.5	422	729
Peníze a peněžní ekvivalenty	**E.7**	**1 166**	**632**

Vlastní kapitál a cizí zdroje celkem		**98 280**	**96 140**
Vlastní kapitál		**6 909**	**7 358**
Vlastní kapitál připadající akcionáři mateřské společnosti		**6 909**	**7 358**
Kapitálové fondy a fondy ze zisku		6 909	7 358
Technické rezervy	**E.10**	**50**	**50**
Finanční závazky	**E.11**	**91 166**	**88 453**
Finanční závazky oceňované proti účtům nákladů nebo výnosů	E.11	1 252	805
Ostatní finanční závazky	E.11	89 914	87 648
Závazky	**E.12**	**104**	**80**
Jiné závazky	E.12	104	80
Ostatní závazky	**E.13**	**51**	**199**
Ostatní závazky - ostatní	E.13	51	199

D.1.2 Mezitímní výkaz zisku a ztráty Transformovaného fondu ve zkrácené podobě

Za období končící 30. června

(mil. Kč)	Poznámka	2016	2015
Výnosy celkem		**554**	**1 270**
Čisté zisky/(-) ztráty z finančních nástrojů oceňovaných reálnou hodnotou proti účtům nákladů nebo výnosů	**E.16**	**-465**	**-162**
Výnosy z ostatních finančních nástrojů a investic do nemovitostí	**E.18**	**1 015**	**1 075**
Úrokové výnosy	E.18	975	982
Ostatní výnosy	E.18	28	16
Realizované zisky	E.18	12	77
Ostatní výnosy	**E.19**	**4**	**357**
Náklady celkem		**-975**	**-830**
Náklady na poplatky a provize a náklady na poskytování finančních služeb	**E.21**	**-414**	**-344**
Náklady na ostatní finanční nástroje a investice do nemovitostí	**E.22**	**-473**	**-478**
Úrokové náklady	E.22	-459	-438
Realizované ztráty	E.22	-	-40
Ztráty z trvalého snížení hodnoty	E.22	-14	-
Ostatní náklady	**E.24**	**-88**	**-8**
VÝSLEDEK HOSPODAŘENÍ PŘED ZDANĚNÍM		**-421**	**440**
Daň z příjmu	E.25	-	-
ČISTÝ ZISK/ (-) ZTRÁTA ZA VYKAZOVANÉ OBDOBÍ		**-421**	**440**

D.1.3 Aktiva, závazky, zisky a ztráty Transformovaného fondu, které byly z konsolidovaného výkazu o finanční situaci Skupiny a z konsolidovaného výkazu zisku a ztráty Skupiny eliminovány

Tabulka níže uvádí, která aktiva, pasiva, výnosy a náklady byly v rámci konsolidovaných výkazů Skupiny eliminovány. Uživatel tak získává komplexní informaci o stavu Transformovaného fondu a Skupiny v případě, že bychom tento fond do ní nezahrnovali.

Mezitímní výkaz o finanční situaci Transformovaného fondu ve zkrácené podobě

(mil. Kč)	Poznámka	30.6.2016			31.12.2015
			Vyloučení transakcí mezi podniky ve Skupině	Čistá výše	Čistá výše
Aktiva celkem		**98 280**	**-1**	**98 279**	**96 139**
Nehmotná aktiva	**E.1**	**50**	**-**	**50**	**55**
Ostatní nehmotná aktiva	E.1.2	50	-	50	55
Investice	**E.3**	**96 642**	**-**	**96 642**	**94 724**
Půjčky a pohledávky	E.3.3	2 500	-	2 500	2 750
Realizovatelná finanční aktiva	E.3.4	90 332	-	90 332	87 535
Finanční aktiva oceňovaná reálnou hodnotou proti účtům nákladů nebo výnosů	E.3.5	3 810	-	3 810	4 439
Pohledávky	**E.5**	**422**	**-1**	**421**	**728**
Obchodní a ostatní pohledávky	E.5	422	-1	421	728
Peníze a peněžní ekvivalenty	**E.7**	**1 166**	**-**	**1 166**	**632**

Vlastní kapitál a cizí zdroje celkem		**90 280**	**299**	**98 579**	**96 636**
Vlastní kapitál		**6 909**	**414**	**7 323**	**8 100**
Vlastní kapitál připadající akcionáři mateřské společnosti		**6 909**	**414**	**7 323**	**8 100**
Kapitálové fondy a fondy ze zisku		6 909	414	7 323	8 100
Technické rezervy	**E.10**	**50**	**-**	**50**	**50**
Finanční závazky	**E.11**	**91 166**	**-**	**91 166**	**88 453**
Finanční závazky oceňované proti účtům nákladů nebo výnosů	E.11	1 252	-	1 252	805
Ostatní finanční závazky	E.11	88 914	-	88 914	87 648
Závazky	**E.12**	**104**	**-64**	**40**	**33**
Jiné závazky	E.12	104	-64	40	33
Ostatní závazky	**E.13**	**51**	**-51**	**-**	**-**
Ostatní závazky	E.13	51	-51	-	-

Mezitímní výkaz zisku a ztráty Transformovaného fondu ve zkrácené podobě

Za období končící 30. června

(mil. Kč)	Poznámka	2016			2015
			Vyloučení transakcí mezi podniky ve Skupině	Čistá výše	Čistá výše
Výnosy celkem		**554**	**-**	**554**	**1 270**
Čisté zisky/(-) ztráty z finančních nástrojů oceňovaných reálnou hodnotou proti účtům nákladů nebo výnosů	**E.16**	**-465**	**-**	**-465**	**-162**
Výnosy z ostatních finančních nástrojů a investic do nemovitostí	**E.18**	**1 015**	**-**	**1 015**	**1 075**
Úrokové výnosy	E.18	975	-	975	982
Ostatní výnosy	E.18	28	-	28	16
Realizované zisky	E.18	12	-	12	77
Ostatní výnosy	**E.19**	**4**	**-**	**4**	**357**
Náklady celkem		**-975**	**414**	**-561**	**-486**
Náklady na poplatky a provize a náklady na poskytování finančních služeb	**E.21**	**-414**	**414**	**-**	**-**
Náklady na ostatní finanční nástroje a investice do nemovitostí	**E.22**	**-478**	**-**	**-478**	**-478**
Úrokové náklady	E.22	-459	-	-459	-438
Realizované ztráty	E.22	-	-	-	-40
Ztráty z trvalého snížení hodnoty	E.22	-14	-	-14	-
Ostatní náklady	**E.24**	**-88**	**-**	**-88**	**-8**
VÝSLEDEK HOSPODAŘENÍ PŘED ZDANĚNÍM		**-421**	**414**	**-7**	**784**
ČISTÝ ZISK/(-) ZTRÁTA ZA VYKAZOVANÉ OBDOBÍ		**-421**	**414**	**-7**	**784**

Všechny tyto eliminované transakce představují operace s Penzijní společností České pojišťovny.

D.1.4 Mezitímní výkaz o úplném výsledku Transformovaného fondu ve zkrácené podobě

Za období končící 30. června

(mil. Kč)	Poznámka	2016	2015
Čistý zisk/(-) ztráta za vykazované období		**-421**	**440**
Ostatní úplný výsledek - položky, které mohou být v budoucích obdobích převedeny do výkazu zisku a ztráty			
Oceňovací rozdíly k realizovatelným finančním aktivům vykázané ve vlastním kapitálu		-30	-1 395
Oceňovací rozdíly k realizovatelným finančním aktivům vykázané ve výkazu zisku a ztráty		-12	-37
Ztráty z trvalého snížení hodnoty realizovatelných finančních aktiv	E.22	14	-
Celkové zisky a ztráty vykázané přímo ve vlastním kapitálu		**-28**	**-1 432**
Daň z položek vykázaných nebo převedených do vlastního kapitálu		-	-
Ostatní úplný výsledek po odečtení daně		**-28**	**-1 432**
Celkový úplný výsledek		**-449**	**-992**

D.2 Analýza segmentů

Představenstvo Společnosti jako hlavní rozhodovací orgán Skupiny pro provozní činnosti přijímá rozhodnutí o rozdělení zdrojů a hodnotí výkonnost tří provozních segmentů: životní pojištění České pojišťovny, neživotní pojištění České pojišťovny a penzijní fondy. Tyto segmenty představují součást Skupiny:

- která provádí podnikatelské činnosti, z nichž může získat výnosy, a které přinášejí náklady;
- jejíž provozní výsledky jsou pravidelně vyhodnocovány vedením Skupiny, které rozhoduje o ekonomických zdrojích určených pro činnost segmentu, a které hodnotí výkonnost segmentu;
- pro kterou jsou k dispozici samostatné finanční informace.

Hlavními obchodními segmenty Skupiny jsou neživotní pojištění, životní pojištění a penzijní fondy. Výsledek segmentu je definován jako hrubé zasloužené pojistné ze segmentů neživotního a životního pojištění a jako výnos z investic u penzijních fondů.

Produkty nabízené jednotlivými obchodními segmenty přinášejí následující výnosy:

(mil. Kč)	2016	2015
ČP - životní pojištění	**4 404**	**5 055**
Tradiční životní pojištění	3 665	4 184
Investiční životní pojištění	739	871
ČP - neživotní pojištění	**9 283**	**9 171**
Pojištění odpovědnosti za škodu způsobenou provozem motorového vozidla a havarijní pojištění	4 059	3 966
Pojištění majetku	3 645	3 656
Pojištění všeobecné odpovědnosti	1 096	1 041
Úrazové a zdravotní pojištění, pojištění pro případ invalidity	299	313
Námořní a letecké pojištění, pojištění přepravy	144	123
Ostatní	40	72
Penzijní společnosti včetně fondů	**987**	**997**
Výnosy z investic	987	997
Celkem	**14 674**	**15 223**

Provozní segmenty byly určeny vedením na základě zpráv pravidelně posuzovaných představenstvem, v jehož kompetenci jsou hlavní strategická rozhodnutí. Představenstvo vyhodnocuje výsledky provozních segmentů na základě zisku po zdanění, u segmentů pojištění navíc i na základě čistého technického výsledku.

Informace o vykazovaných segmentech poskytnuté představenstvu za vykazované období končící 30. června 2016:

(mil. Kč)	ČP - životní pojištění	ČP - neživotní pojištění	Penzijní společnosti včetně fondů	Celkem
Hrubá výše				
Předepsané pojistné	4 404	9 283		13 687
Náklady na pojistná plnění	-2 216	-4 858		-7 074
Celkové náklady	-924	-2 575		-3 499
Provize a ostatní pořizovací náklady	*-574*	*-2 010*		-2 584
Administrativní náklady	*-350*	*-565*		-915
Ostatní technické položky	-27	-51		-78
Hrubý technický výsledek	**1 237**	**1 799**	**-**	**3 036**
Zajištění				
Pojistné odevzdané zajistiteli	-620	-4 205		-4 825
Podíl zajistitele na pojistných plněních	229	1 905		2 134
Celkové náklady	153	966		1 119
Provize a ostatní pořizovací náklady	*153*	*966*		1 119
Ostatní technické položky	-	-		-
Technický výsledek zajištění	**-238**	**-1 334**	**-**	**-1 572**
Čistá výše				
Pojistné	3 784	5 078		8 862
Náklady na pojistná plnění	-1 987	-2 953		-4 940
Celkové náklady	-771	-1 609		-2 380
Provize a ostatní pořizovací náklady	*-421*	*-1 044*		-1 465
Administrativní náklady	*-350*	*-565*		-915
Ostatní technické položky	-27	-51		-78
Čistý technický výsledek	**999**	**465**	**-**	**1 464**
Celkový výnos z finančních investic	**1 029**		**-35**	**994**
Pořizovací náklady k investičním smlouvám			-100	-100
Ostatní výnosy a náklady celkem	-187		3	-184
Daň z příjmu	-401		-6	-407
Zisk po zdanění	**1 905**		**-138**	**1 767**
Příspěvek od ostatních segmentů				**524**
Eliminace dividend				-707
Ostatní konsolidační úpravy				70
Rekonciliace ve výkazu zisku a ztráty				**-637**
Čistý zisk za vykazované období				**1 654**

Informace o vykazovaných segmentech poskytnuté představenstvu za vykazované období končící 30. června 2015:

(mil. Kč)	ČP - životní pojištění	ČP - neživotní pojištění	Penzijní společnosti včetně fondů	Celkem
Hrubá výše				
Předepsané pojistné	5 055	9 171		14 226
Náklady na pojistná plnění	-2 680	-4 625		-7 305
Celkové náklady	-936	-2 225		-3 161
Provize a ostatní pořizovací náklady	*-603*	*-1 709*		-2 312
Administrativní náklady	*-333*	*-516*		-849
Ostatní technické položky	-74	-52		-126
Hrubý technický výsledek	**1 365**	**2 269**	**-**	**3 634**
Zajištění				
Pojistné odevzdané zajistiteli	-646	-4 214		-4 860
Podíl zajistitele na pojistných plněních	220	2 351		2 571
Celkové náklady	163	934		1 097
Provize a ostatní pořizovací náklady	*163*	*934*		1 097
Ostatní technické položky	-	-		-
Technický výsledek zajištění	**-263**	**-929**	**-**	**-1 192**
Čistá výše				
Pojistné	4 409	4 957		9 366
Náklady na pojistná plnění	-2 460	-2 274		-4 734
Celkové náklady	-773	-1 291		-2 064
Provize a ostatní pořizovací náklady	*-440*	*-775*		-1 215
Administrativní náklady	*-333*	*-516*		-849
Ostatní technické položky	-74	-52		-126
Čistý technický výsledek	**1 102**	**1 340**	**-**	**2 442**
Celkový výnos z finančních investic	**1 882**		**751**	**2 633**
Pořizovací náklady k investičním smlouvám			-93	-93
Ostatní výnosy a náklady celkem	-215		-8	-223
Daň z příjmu	-539		-5	-544
Zisk po zdanění	**3 570**		**645**	**4 215**
Příspěvek od ostatních segmentů				**426**
Eliminace dividend				-457
Ostatní konsolidační úpravy				-289
Rekonciliace ve výkazu zisku a ztráty				**-746**
Čistý zisk za vykazované období				**3 895**

Téměř všechny segmentové výnosy byly ve vykazovaných letech 2016 a 2015 generovány prodejem externím zákazníkům. U žádného externího zákazníka nepřesahuje podíl na výnosech Skupiny 10 %.

Následující tabulka znázorňuje přehled klíčových ukazatelů jednotlivých obchodních segmentů pro období končící 30. června:

2016 (mil. Kč)	ČP - životní pojištění	ČP - neživotní pojištění	Penzijní společnosti včetně fondů	Ostatní	Eliminace mezi segmenty
Výnosy segmentu	4 404	9 283	987	254	-
Investiční výdaje	-24	-10	-9	-1	-
Úrokové výnosy	670	229	560	3	-20
Úrokové náklady	-2	-7	-	-51	20
Odpisy a amortizace	-57	-88	-14	-4	-
Ztráty z trvalého snížení hodnoty	-159	-15	-14	-1	-
Rozpuštění ztrát z trvalého snížení hodnoty	-	21	4	-	-

2015 (mil. Kč)	ČP - životní pojištění	ČP - neživotní pojištění	Penzijní společnosti včetně fondů	Ostatní	Eliminace mezi segmenty
Výnosy segmentu	5 055	9 171	997	255	-1
Investiční výdaje	-39	-25	-5	-5	-
Úrokové výnosy	798	283	590	4	-21
Úrokové náklady	-2	-7	-	-50	21
Odpisy a amortizace	-60	-97	-20	-7	-
Ztráty z trvalého snížení hodnoty	-25	-6	-	-1	-
Rozpuštění ztrát z trvalého snížení hodnoty	-	83	-	-	-

Aktiva a závazky v jednotlivých segmentech nejsou pravidelně zahrnovány do reportů předkládaných představenstvu.

Informace o územní segmentaci

Celková aktiva jsou alokována podle následující tabulky:

(mil. Kč)	30.6.2016	31.12.2015
Česká republika	208 729	206 691
Polsko	824	725
Ostatní	3 303	3 266
Eliminace transakcí mezi segmenty	-1 991	-2 528
Celkem	**210 865**	**208 154**

Skupina působí zejména v České republice a v dalších zemích střední a východní Evropy (viz. B.1).

Územní struktura celkových nákladů vynaložených na pořízení segmentových aktiv, u kterých se očekává životnost delší než jeden rok, je vysoce koncentrovaná v České republice. Podíl ostatních zemí není významný.

Hrubé zasloužené pojistné z pojistného segmentu (za životní i neživotní pojištění) v členění podle zemí za období končící 30. června je zobrazeno v následující tabulce:

(mil. Kč)	2016	2015
Česká republika	13 941	14 480
Polsko*	-	1 533
Celkem	**13 941**	**16 013**

*Hrubé zasloužené pojistné připadající na Polsko je v konsolidovaném výkazu zisku a ztráty za období končící 30. června 2015 klasifikováno jako ukončovaná činnost.

E. Příloha ke konsolidovanému výkazu o finanční situaci a konsolidovanému výkazu zisku a ztráty

E.1 Nehmotná aktiva

(mil. Kč)	30.6.2016	31.12.2015
Goodwill	**1 292**	**1 289**
z toho goodwill Penzijní společnosti České pojišťovny, a.s.	584	584
z toho goodwill Generali SAF de Pensii Private S.A.	708	705
Ostatní nehmotná aktiva	**990**	**1 080**
Software	936	1 019
Současná hodnota budoucího zisku z nabytého portfolia	50	55
Ostatní nehmotná aktiva	4	6
Celkem	**2 282**	**2 369**

z toho Transformovaný fond:

(mil. Kč)	30.6.2016	31.12.2015
Ostatní nehmotná aktiva	**50**	**55**
Současná hodnota budoucího zisku z nabytého portfolia	50	55
Celkem	**50**	**55**

E.1.1 Goodwill

Goodwill Penzijní společnosti České pojišťovny, a.s. souvisí se získáním společnosti ABN AMRO Penzijní fond, a.s. v roce 2004. Goodwill vztahující se ke společnosti Generali SAF de Pensii Private S.A. vznikl při její akvizici v roce 2008.

Penězotvorné jednotky (CGU), ke kterým je goodwill přiřazen, jsou každoročně testovány na trvalé snížení hodnoty prostřednictvím porovnání účetní hodnoty včetně goodwillu a zpětně získatelné částky z této jednotky.

Goodwill Skupiny byl předmětem testování na snížení hodnoty na konci předchozího období. Pro účely této průběžné zprávy nebyly identifikovány žádné interní ani externí ukazatele snížení hodnoty, které by mohly vyvolat potřebu aktualizovat toto posouzení.

E.1.2 Ostatní nehmotná aktiva

Vývoj jednotlivých skupin ostatního nehmotného majetku je uveden v následujících tabulkách.

(mil. Kč) 2016	Software	Současná hodnota budoucích zisků	Ostatní nehmotná aktiva	Celkem
Pořizovací hodnota na počátku vykazovaného období	**5 888**	**152**	**69**	**6 109**
Oprávky a trvalé snížení hodnoty na počátku vykazovaného období	**-4 869**	**- 97**	**- 63**	**-5 029**
Účetní zůstatková hodnota na počátku vykazovaného období	**1 019**	**55**	**6**	**1 080**
Přírůstky	40	-	-	40
Reklasifikace	10	-	1	11
Odpisy běžného období	- 133	- 5	- 3	- 141
Účetní zůstatková hodnota na konci vykazovaného období	**936**	**50**	**4**	**990**
Oprávky a trvalé snížení hodnoty na konci vykazovaného období	**-5 002**	**- 103**	**- 64**	**-5 169**
Pořizovací hodnota na konci vykazovaného období	**5 938**	**153**	**68**	**6 159**

(mil. Kč) 2015	Software	Současná hodnota budoucích zisků	Ostatní nehmotná aktiva	Celkem
Pořizovací hodnota na počátku vykazovaného období	**5 823**	**153**	**70**	**6 046**
Oprávky a trvalé snížení hodnoty na počátku vykazovaného období	**-4 670**	**-82**	**-61**	**-4 813**
Účetní zůstatková hodnota na počátku vykazovaného období	**1 153**	**71**	**9**	**1 233**
Přírůstky	240	-	-	240
Úbytky	-55	-	-	-55
Prodej dceřiných společností	- 2	-	-	-2
Převod portfolia	-13	-	-	-13
Odpisy běžného období	-304	-16	-4	-324
Ostatní změny	-	-	1	1
Účetní zůstatková hodnota na konci vykazovaného období	**1 019**	**55**	**6**	**1 080**
Oprávky a trvalé snížení hodnoty na konci vykazovaného období	**-4 869**	**-97**	**-63**	**-5 029**
Pořizovací hodnota na konci vykazovaného období	**5 888**	**152**	**69**	**6 109**

Položka Prodej dceřiných společností vykázaná v roce 2015 se týká odúčtování aktiv v souvislosti s prodejem společností ČP INVEST investiční společnost, a.s. a ČP DIRECT, a.s. (viz. B.1). Prodej portfolia polské pobočky České pojišťovny (viz. B.1) je vykázán v položce Převod portfolia.

z toho Transformovaný fond:

(mil. Kč) 2016	Software	Současná hodnota budoucích zisků	Ostatní nehmotná aktiva	Celkem
Pořizovací hodnota na počátku vykazovaného období	**-**	**153**	**-**	**153**
Oprávky a trvalé snížení hodnoty na počátku vykazovaného období	**-**	**-98**	**-**	**-98**
Účetní zůstatková hodnota na počátku vykazovaného období	**-**	**55**	**-**	**55**
Odpisy běžného období	-	-5	-	-5
Účetní zůstatková hodnota na konci vykazovaného období	**-**	**50**	**-**	**50**
Oprávky a trvalé snížení hodnoty na konci vykazovaného období	**-**	**-103**	**-**	**-103**
Pořizovací hodnota na konci vykazovaného období	-	**153**	-	**153**

(mil. Kč) 2015	Software	Současná hodnota budoucích zisků	Ostatní nehmotná aktiva	Celkem
Pořizovací hodnota na počátku vykazovaného období	**-**	**153**	**-**	**153**
Oprávky a trvalé snížení hodnoty na počátku vykazovaného období	**-**	**-82**	**-**	**-82**
Účetní zůstatková hodnota na počátku vykazovaného období	**-**	**71**	**-**	**71**
Odpisy běžného období	-	-16	-	-16
Účetní zůstatková hodnota na konci vykazovaného období	**-**	**55**	**-**	**55**
Oprávky a trvalé snížení hodnoty na konci vykazovaného období	**-**	**-98**	**-**	**-98**
Pořizovací hodnota na konci vykazovaného období	-	**153**	**-**	**153**

E.2 Hmotná aktiva

E.2.1 Pozemky a budovy (provozní majetek)

(mil. Kč)	2016	2015
Pořizovací hodnota na počátku vykazovaného období	**304**	**277**
Oprávky a trvalé snížení hodnoty na počátku vykazovaného období	**-162**	**-138**
Účetní zůstatková hodnota na počátku vykazovaného období	**142**	**139**
Přírůstky	1	34
Úbytky	-	-1
Jiné změny	-	-2
Odpisy běžného období	-13	-28
Účetní zůstatková hodnota na konci vykazovaného období	**130**	**142**
Oprávky a trvalé snížení hodnoty na konci vykazovaného období	**-175**	**-162**
Pořizovací hodnota na konci vykazovaného období	**305**	**304**

E.2.2 Ostatní hmotná aktiva

(mil. Kč)	2016	2015
Pořizovací hodnota na počátku vykazovaného období	**332**	**423**
Oprávky a trvalé snížení hodnoty na počátku vykazovaného období	**-250**	**-307**
Účetní zůstatková hodnota na počátku vykazovaného období	**82**	**116**
Přírůstky	3	36
Prodej dceřiných společností	-	-7
Reklasifikace	-11	-36
Úbytky	-	-2
Jiné změny	-3	-2
Odpisy běžného období	-9	-23
Účetní zůstatková hodnota na konci vykazovaného období	**62**	**82**
Oprávky a trvalé snížení hodnoty na konci vykazovaného období	**-250**	**-250**
Pořizovací hodnota na konci vykazovaného období	**312**	**332**

Ostatní hmotná aktiva tvoří především nábytek, vybavení kanceláří a IT zařízení.

E.3 Investice

E.3.1 Investice do nemovitostí

(mil. Kč)	2016	2015
Účetní hodnota na počátku vykazovaného období	**8 381**	**7 454**
Kurzové rozdíly	-11	-69
Přírůstky	37	8
Akvizice	1 580	976
Reklasifikace	-	6
Přecenění a jiné změny	68	6
Účetní hodnota na konci vykazovaného období	**10 055**	**8 381**

V první polovině roku 2016 pořídila Skupina dvě investiční nemovitosti. Dne 29. března 2016 uzavřela Skupina smlouvu o převodu nemovitosti na Náměstí republiky v Praze s kupní cenou 788 mil. Kč. Druhá transakce proběhla v květnu akvizicí realitní společnosti MUSTEK PROPERTIES, s.r.o., která vlastní nemovitost v centru Prahy zahrnující hotelové a obchodní prostory. Tržní hodnota pořízené nemovitosti činila 792 mil. Kč.

V roce 2015 pořídila Skupina dvě investiční nemovitosti. V první polovině roku 2015 proběhla akvizice realitní společnosti IDEE, s.r.o., která vlastní prodejní a kancelářské prostory v centru Prahy. Celková pořizovací cena činila 398 mil. Kč, včetně podmíněného protiplnění 28 mil. Kč, které bylo prodávajícímu uhrazeno v lednu 2016 v návaznosti na splnění podmínek sjednaných kupní smlouvou.

Další akvizice se uskutečnila ve Varšavě v prosinci 2015, kdy Skupina uhradila 578 mil. Kč za nákup kancelářské budovy, která se nachází ve čtvrti Wlochy, v zavedené lokalitě v ulici Jerozolimskie.

Investiční nemovitost v hodnotě 6 mil. Kč byla v roce 2015 na základě změny rozhodnutí Skupiny překlasifikována z položky Dlouhodobá aktiva držená k prodeji do položky Investice do nemovitostí.

Reálná hodnota investic do nemovitostí je založena na odhadu nezávislého znalce, který je držitelem požadovaného oprávnění a má relevantní zkušenosti v dané lokalitě a kategorii investičního majetku, který je předmětem hodnocení.

Investice do nemovitostí se oceňují především na základě informací o obdobných aktivech prodávaných na aktivních trzích nebo diskontováním peněžních toků představujících budoucí

výnosy a náklady na pronájem stanovené v souladu s konceptem nejvyššího a nejlepšího využití nemovitosti účastníkem trhu.

Vzhledem k tomu, že vstupy použité pro oceňování investic do nemovitostí nejsou ve většině případů objektivně zjistitelné, Skupina celou tuto kategorii pro účely hierarchie stanovení reálné hodnoty zařadila do třetí úrovně.

Výnosy z investic jsou uvedeny v poznámce E.19, investiční náklady v poznámce E.23.

E.3.2 Majetkové účasti v dceřiných a přidružených společnostech

(mil. Kč)	30.6.2016	31.12.2015
Investice do přidružených společností konsolidovaných ekvivalenční metodou	**6**	**68**
Direct Care s.r.o.	6	20
PFO ČPI - Fond živé planety	-	48
Investice do dceřiných a přidružených společností nepodléhajících konsolidaci	**36**	**36**
Nadace České pojišťovny	6	6
Europ Assistance s.r.o.	30	30
Celkem	**42**	**104**

V první polovině roku 2016 klesl podíl Skupiny ve Fondu živé planety pod 20 %, a fond byl tedy vyřazen z přidružených společností (viz. B.1.). Majetková účast byla překlasifikována na finanční investici a účtuje se v souladu s IAS 39.

Dne 14. dubna 2016 byl prodán 100% podíl ve společnosti Finansovyj servis o.o.o, jehož účetní hodnota byla nulová.

V roce 2015 proběhla fúze společnosti ČP DIRECT, a.s., se společností Generali Care, a.s., která je členem skupiny GCEE. V důsledku fúze společnost ČP DIRECT zanikla a Skupina rozpoznala majetkovou účast ve společnosti Direct Care s.r.o. Investice byla zařazena jako přidružená společnost a konsoliduje se ekvivalenční metodou.

V roce 2016 poklesla investice do společnosti Direct Care s.r.o. v důsledku výplaty dividend.

E.3.3 Úvěry a pohledávky

	30.6.2016	31.12.2015	30.6.2016	31.12.2015
(mil. Kč)	Účetní hodnota		Reálná hodnota	
Nekótované dluhopisy	**938**	**905**	**1 118**	**1 101**
Depozita z aktivního zajištění	**1**	**-**	**1**	**-**
Ostatní úvěry a pohledávky	**7 080**	**5 526**	**7 080**	**5 526**
Termínovaná depozita u úvěrových institucí	240	176	240	176
Buy-sell operace	6 840	5 350	6 840	5 350
Celkem úvěry a pohledávky	**8 019**	**6 431**	**8 199**	**6 627**
Krátkodobé	**7 081**	**5 526**		
Dlouhodobé	**938**	**905**		

z toho Transformovaný fond:

(mil. Kč)	30.6.2016	31.12.2015	30.6.2016	31.12.2015
	Účetní hodnota		Reálná hodnota	
Ostatní úvěry a pohledávky	**2 500**	**2 750**	**2 500**	**2 750**
Buy-sell operace	2 500	2 750	2 500	2 750
Celkem úvěry a pohledávky	**2 500**	**2 750**	**2 500**	**2 750**
Krátkodobé	**2 500**	**2 750**		

Přecenění na reálnou hodnotu k rozvahovému dni:

30.6.2016 (mil. Kč)	Úroveň 1	Úroveň 2	Úroveň 3	Celkem
Nekótované dluhopisy	**-**	**1 118**	**-**	**1 118**
Depozita z aktivního zajištění	**-**	**1**	**-**	**1**
Ostatní úvěry a pohledávky	**-**	**7 080**	**-**	**7 080**
Termínovaná depozita u úvěrových institucí	-	240	-	240
Buy-sell operace	-	6 840	-	6 840
Celkem	**-**	**8 199**	**-**	**8 199**

31.12.2015 (mil. Kč)	Úroveň 1	Úroveň 2	Úroveň 3	Celkem
Nekótované dluhopisy	**-**	**1 101**	**-**	**1 101**
Ostatní úvěry a pohledávky	**-**	**5 526**	**-**	**5 526**
Termínovaná depozita u úvěrových institucí	-	176	-	176
Buy-sell operace	-	5 350	-	5 350
Celkem	**-**	**6 627**	**-**	**6 627**

z toho Transformovaný fond:

30.6.2016 (mil. Kč)	Úroveň 1	Úroveň 2	Úroveň 3	Celkem
Ostatní úvěry a pohledávky	**-**	**2 500**	**-**	**2 500**
Buy-sell operace	-	2 500	-	2 500
Celkem	**-**	**2 500**	**-**	**2 500**

31.12.2015 (mil. Kč)	Úroveň 1	Úroveň 2	Úroveň 3	Celkem
Ostatní úvěry a pohledávky	**-**	**2 750**	**-**	**2 750**
Buy-sell operace	-	2 750	-	2 750
Celkem	**-**	**2 750**	**-**	**2 750**

Jsou-li informace o reálné hodnotě dostupné a jedná-li se o aktivní trh, pak platí, že reálná hodnota se rovná tržní ceně. Pokud tomu tak není, reálná hodnota se stanoví s použitím tržní a výnosové metody. Pro účely tržní metody se jako primární vstupy používají ceny kótované na aktivních trzích pro stejná nebo srovnatelná aktiva, přičemž zařazení do příslušné úrovně hierarchie stanovení reálné hodnoty závisí na míře srovnatelnosti mezi daným cenným papírem a příslušným referenčním aktivem. Jako výnosová metoda se ve většině případů používá metoda diskontování peněžních toků. Peněžní toky nebo diskontní křivka zohledňují úvěrové riziko a riziko likvidity tím, že se pro jejich úpravu používají úrokové sazby a výnosové křivky, které jsou běžně objektivně zjistitelné na trhu. V závislosti na možnosti objektivního zjištění těchto parametrů, je, je pak cenný papír zařazen do druhé nebo do třetí úrovně hierarchie stanovení reálné hodnoty.

E.3.4 Realizovatelná finanční aktiva

(mil. Kč)	30.6.2016	31.12.2015
Nekótované akcie oceňované pořizovací cenou	**4**	**4**
Akcie oceňované reálnou hodnotou	**1 722**	**2 189**
Kótované	1 722	2 189
Dluhopisy	**141 040**	**140 829**
Kótované	141 040	140 829
Podílové listy investičních fondů a ostatní realizovatelná finanční aktiva	**5 945**	**7 036**
Celkem	**148 711**	**150 058**
Krátkodobé	**17 441**	**15 337**
Dlouhodobé	**131 270**	**134 721**

z toho Transformovaný fond:

(mil. Kč)	30.6.2016	31.12.2015
Akcie oceňované reálnou hodnotou	**159**	**123**
Kótované	159	123
Dluhopisy	**87 916**	**85 205**
Kótované	87 916	85 205
Podílové listy investičních fondů a ostatní realizovatelná finanční aktiva	**2 257**	**2 207**
Celkem	**90 332**	**87 535**
Krátkodobé	**11 980**	**9 443**
Dlouhodobé	**78 352**	**78 092**

Způsob stanovení reálné hodnoty k rozvahovému dni:

30.6.2016				
(mil. Kč)	**Úroveň 1**	**Úroveň 2**	**Úroveň 3**	**Celkem**
Nekótované akcie	**-**	**-**	**4**	**4**
Akcie oceňované reálnou hodnotou	**1 722**	**-**	**-**	**1 722**
Kótované	1 722	-	-	1 722
Dluhopisy	**124 252**	**14 192**	**2 596**	**141 040**
Kótované	124 252	14 192	2 596	141 040
Podílové listy investičních fondů a ostatní realizovatelná finanční aktiva	**5 740**	**205**	**-**	**5 945**
Celkem	**131 714**	**14 397**	**2 600**	**148 711**

31.12.2015				
(mil. Kč)	**Úroveň 1**	**Úroveň 2**	**Úroveň 3**	**Celkem**
Nekótované akcie	**-**	**-**	**4**	**4**
Akcie oceňované reálnou hodnotou	**2 189**	**-**	**-**	**2 189**
Kótované	2 189	-	-	2 189
Dluhopisy	**121 448**	**16 939**	**2 442**	**140 829**
Kótované	121 48	16 939	2 442	140 829
Podílové listy investičních fondů a ostatní realizovatelná finanční aktiva	**6 820**	**216**	**-**	**7 036**
Celkem	**130 457**	**17 155**	**2 446**	**150 058**

z toho Transformovaný fond:

30.6.2016 (mil. Kč)	Úroveň 1	Úroveň 2	Úroveň 3	Celkem
Akcie oceňované reálnou hodnotou	**159**	**-**	**-**	**159**
Kótované	159	-	-	159
Dluhopisy	**84 490**	**3 188**	**238**	**87 916**
Kótované	84 490	3 188	238	87 916
Podílové listy investičních fondů a ostatní realizovatelná finanční aktiva	**2 257**	**-**	**-**	**2 257**
Celkem	**86 906**	**3 188**	**238**	**90 332**

31.12.2015 (mil. Kč)	Úroveň 1	Úroveň 2	Úroveň 3	Celkem
Akcie oceňované reálnou hodnotou	**123**	**-**	**-**	**123**
Kótované	123	-	-	123
Dluhopisy	**80 446**	**4 355**	**404**	**85 205**
Kótované	80 446	4 355	404	85 205
Podílové listy investičních fondů a ostatní realizovatelná finanční aktiva	**2 207**	**-**	**-**	**2 207**
Celkem	**82 776**	**4 355**	**404**	**87 535**

Následující tabulka zachycuje převody mezi úrovněmi stanovení reálné hodnoty během vykazovaného období:

(mil. Kč)	2016	2015
Převod z úrovně 2 do úrovně 1	-	-
Převod z úrovně 3 do úrovně 1	-	-
Převod z úrovně 1 do úrovně 2	-	-
Převod z úrovně 3 do úrovně 2	169	1 956
Převod z úrovně 1 do úrovně 3	-	-
Převod z úrovně 2 do úrovně 3	83	727

V první polovině roku 2016 převedla Skupina z 2. do 3. úrovně korporátní dluhopisy v celkové hodnotě 18 mil. Kč a státní dluhopisy v celkové hodnotě 65 mil. Kč. Důvodem tohoto převodu byla napjatá situace na finančních trzích, která ovlivnila dostupnost objektivně zjistitelných tržních vstupů, především úrovně kreditního rozpětí.

Skupina rovněž provedla analýzu, jejímž cílem bylo lépe sladit kritéria oceňování finančních aktiv a jejich zařazování do jednotlivých úrovní pro účely stanovení reálné hodnoty. Na základě této analýzy byly do 2. úrovně převedeny korporátní dluhopisy v hodnotě 169 mil. Kč.

V roce 2015 převedla Skupina z 2. do 3. úrovně korporátní dluhopisy v celkové hodnotě 727 mil. Kč. Důvodem byla napjatá situace na finančních trzích, která ovlivnila dostupnost objektivně zjistitelných tržních vstupů, především úrovně kreditního rozpětí.

V roce 2015 Skupina provedla analýzu, jejímž cílem bylo lépe sladit kritéria oceňování finančních aktiv a jejich zařazování do jednotlivých úrovní pro účely stanovení reálné hodnoty. Na základě této analýzy byly do 2. úrovně převedeny korporátní dluhopisy v hodnotě 1 700 mil. Kč a státní dluhopisy v hodnotě 256 mil. Kč.

Z toho Transformovaný fond:

(mil. Kč)	2016	2015
Převod z úrovně 2 do úrovně 1	-	-
Převod z úrovně 3 do úrovně 1	-	-
Převod z úrovně 1 do úrovně 2	-	-
Převod z úrovně 3 do úrovně 2	169	-
Převod z úrovně 1 do úrovně 3	-	-
Převod z úrovně 2 do úrovně 3	-	410

Následující tabulka zobrazuje změny hodnoty finančních aktiv oceněných v 3. úrovni za vykazované období:

(mil. Kč)	2016	2015
Stav na počátku vykazovaného období	**2 446**	**5 741**
Převod z 3. úrovně	- 169	-1 956
Přírůstky	-	194
Úbytky a splatnosti	-	-2 843
Převod do 3. úrovně	83	727
Nerealizované zisky/(-) ztráty účtované do ostatního úplného výsledku, netto	247	569
Nerealizované zisky/(-) ztráty účtované do výnosů nebo nákladů, netto	- 10	-25
Amortizace diskontu/prémie	16	37
Ostatní změny	- 13	2
Stav na konci vykazovaného období	**2 600**	**2 446**
Realizované zisky/(-) ztráty a ztráty za vykazované období účtované do výnosů/nákladů	**-**	**-**
Ztráta z trvalého snížení hodnoty za vykazované období účtovaná do výnosů/nákladů	**-**	**-**

Z toho Transformovaný fond:

(mil. Kč)	2016	2015
Stav na počátku vykazovaného období	**404**	**-**
Převod z 3. úrovně	-169	-
Přírůstky	-	3
Převod do 3. úrovně	-	410
Nerealizované zisky/(-) ztráty účtované do ostatního úplného výsledku, netto	3	11
Nerealizované zisky/(-) ztráty účtované do výnosů/nákladů, netto	-	-20
Stav na konci vykazovaného období	**238**	**404**
Realizované zisky/(-) ztráty a ztráty za vykazované období účtované do výnosů/nákladů	**-**	**-**
Ztráta z trvalého snížení hodnoty za vykazované období účtovaná do výnosů/nákladů	**-**	**-**

Splatnost realizovatelných finančních aktiv - dluhopisy (v reálné hodnotě):

(mil. Kč)	Reálná hodnota 2016	Reálná hodnota 2015
Do 1 roku	17 441	15 337
Mezi 1 rokem a 5 lety	44 499	50 530
Mezi 5 a 10 lety	44 867	42 515
Více než 10 let	34 233	32 447
Celkem	**141 040**	**140 829**

z toho Transformovaný fond:

(mil. Kč)	Reálná hodnota 2016	Reálná hodnota 2015
Do 1 roku	11 980	9 443
Mezi 1 rokem a 5 lety	25 344	28 904
Mezi 5 a 10 lety	29 847	28 651
Více než 10 let	20 745	18 207
Celkem	**87 916**	**85 205**

Realizované zisky a ztráty a ztráty ze snížení hodnoty u realizovatelných finančních aktiv:

2016 **(mil. Kč)**	**Realizované zisky**	**Realizované ztráty**	**Trvalé snížení hodnoty - ztráta**
Akcie	140	- 47	- 99
Dluhopisy	662	- 53	-
Podílové listy investičních fondů a ostatní realizovatelná finanční aktiva	48	- 127	- 89
Celkem	**850**	**- 227**	**- 188**

2015 **(mil. Kč)**	**Realizované zisky**	**Realizované ztráty**	**Trvalé snížení hodnoty - ztráta**
Akcie	23	-	-
Dluhopisy	176	- 117	-
Podílové listy investičních fondů a ostatní realizovatelná finanční aktiva	164	-	- 29
Celkem	**363**	**- 117**	**- 29**

z toho Transformovaný fond:

2016 **(mil. Kč)**	**Realizované zisky**	**Realizované ztráty**	**Trvalé snížení hodnoty - ztráta**
Akcie	-	-	-14
Dluhopisy	12	-	-
Celkem	**12**	**-**	**-14**

2015 (mil. Kč)	Realizované zisky	Realizované ztráty	Trvalé snížení hodnoty - ztráta
Akcie	1	-	-
Dluhopisy	76	-40	-
Celkem	**77**	**-40**	**-**

E.3.5 Finanční aktiva oceňovaná reálnou hodnotou proti účtům nákladů nebo výnosů

	Finanční aktiva určená k obchodování		Finanční aktiva oceňovaná reálnou hodnotou proti výkazu zisku a ztráty		Celková finanční aktiva oceňovaná reálnou hodnotou proti výkazu zisku a ztráty	
(mil. Kč)	30.6.2016	31.12.2015	30.6.2016	31.12.2015	30.6.2016	31.12.2015
Akcie	**-**	**-**	**117**	**165**	**117**	**165**
Kótované	-	-	117	165	117	165
Dluhopisy	**-**	**-**	**6 492**	**7 215**	**6 492**	**7 215**
Kótované	-	-	6 492	7 215	6 492	7 215
Podílové listy investičních fondů	**-**	**-**	**2 593**	**2 681**	**2 593**	**2 681**
Deriváty	**92**	**130**	**93**	**304**	**185**	**434**
Finanční aktiva vážící se k pojistným smlouvám, kde nositelem investičního rizika je pojistník	**-**	**-**	**8 235**	**7 798**	**8 235**	**7 798**
Celkem	**92**	**130**	**17 530**	**18 163**	**17 622**	**18 293**
Krátkodobé					**631**	**1 529**
Dlouhodobé					**16 991**	**16 764**

z toho Transformovaný fond:

	Finanční aktiva určená k obchodování		Finanční aktiva oceňovaná reálnou hodnotou proti výkazu zisku a ztráty		Celková finanční aktiva oceňovaná reálnou hodnotou proti výkazu zisku a ztráty	
(mil. Kč)	30.6.2016	31.12.2015	30.6.2016	31.12.2015	30.6.2016	31.12.2015
Akcie	**-**	**-**	**114**	**160**	**114**	**160**
Kótované	-	-	114	160	114	160
Dluhopisy	**-**	**-**	**3 511**	**4 021**	**3 511**	**4 021**
Kótované	-	-	3 511	4 021	3 511	4 021
Podílové listy investičních fondů	**-**	**-**	**162**	**183**	**162**	**183**
Deriváty	**23**	**59**	**-**	**16**	**23**	**75**
Celkem	**23**	**59**	**3 787**	**4 380**	**3 810**	**4 439**
Krátkodobé					**11**	**513**
Dlouhodobé					**3 799**	**3 926**

Způsob stanovení reálné hodnoty ke konci vykazovaného období:

30.6.2016 (mil. Kč)	Úroveň 1	Úroveň 2	Úroveň 3	Celkem
Akcie	**117**	**-**	**-**	**117**
Kótované	117	-	-	117
Dluhopisy	**5 948**	**544**	**-**	**6 492**
Kótované	5 948	544	-	6 492
Podílové listy investičních fondů	**2 593**	**-**	**-**	**2 593**
Deriváty	**-**	**185**	**-**	**185**
Finanční aktiva vážící se k pojistným smlouvám, kde nositelem investičního rizika je pojistník	**6 488**	**1 724**	**23**	**8 235**
Celkem	**15 146**	**2 453**	**23**	**17 622**

31.12.2015 (mil. Kč)	Úroveň 1	Úroveň 2	Úroveň 3	Celkem
Akcie	**165**	**-**	**-**	**165**
Kótované	165	-	-	165
Dluhopisy	**6 464**	**751**	**-**	**7 215**
Kótované	6 464	751	-	7 215
Podílové listy investičních fondů	**2 681**	**-**	**-**	**2 681**
Deriváty	**2**	**432**	**-**	**434**
Finanční aktiva vážící se k pojistným smlouvám, kde nositelem investičního rizika je pojistník	**6 049**	**1 723**	**26**	**7 798**
Celkem	**15 361**	**2 906**	**26**	**18 293**

z toho Transformovaný fond:

30.6.2016 (mil. Kč)	Úroveň 1	Úroveň 2	Úroveň 3	Celkem
Akcie	**114**	**-**	**-**	**114**
Kótované	114	-	-	114
Dluhopisy	**3 511**	**-**	**-**	**3 511**
Kótované	3 511	-	-	3 511
Podílové listy investičních fondů	**162**	**-**	**-**	**162**
Deriváty	**-**	**23**	**-**	**23**
Celkem	**3 787**	**23**	**-**	**3 810**

31.12.2015 (mil. Kč)	Úroveň 1	Úroveň 2	Úroveň 3	Celkem
Akcie	**160**	**-**	**-**	**160**
Kótované	160	-	-	160
Dluhopisy	**4 021**	**-**	**-**	**4 021**
Kótované	4 021	-	-	4 021
Podílové listy investičních fondů	**183**	**-**	**-**	**183**
Deriváty	**-**	**75**	**-**	**75**
Celkem	**4 364**	**75**	**-**	**4 439**

Následující tabulka zachycuje převody mezi úrovněmi stanovení reálné hodnoty během vykazovaného období:

(mil. Kč)	2016	2015
Převod z úrovně 2 do úrovně 1	-	-
Převod z úrovně 3 do úrovně 1	-	-
Převod z úrovně 1 do úrovně 2	-	1 539
Převod z úrovně 3 do úrovně 2	-	-
Převod z úrovně 1 do úrovně 3	-	-
Převod z úrovně 2 do úrovně 3	-	26

V roce 2015 byly přeřazeny finanční aktiva vážící se k pojistným smlouvám, kde nositelem investičního rizika je pojistník v hodnotě 1 539 mil. Kč z 1. do 2. úrovně a v hodnotě 26 mil. Kč z 2. do 3. úrovně. Důvodem převodu byla především nižší četnost veřejně publikovaného ocenění podílových jednotek.

U Transformovaného fondu nedošlo v roce 2016 ani 2015 k žádným významným převodům mezi 1. a 2. úrovní hierarchie stanovení reálné hodnoty.

Ve vykazovaných obdobích 2016 a 2015 nebyly v Transformovaném fondu žádné nástroje klasifikovány na úrovni 3 hierarchie reálné hodnoty.

E.4 Podíly zajistitelů na technických rezervách

	Přímé pojištění		Aktivní zajištění		Celkem	
(mil. Kč)	30.6.2016	31.12.2015	30.6.2016	31.12.2015	30.6.2016	31.12.2015
Podíly zajistitelů na neživotních technických rezervách	**8 931**	**8 850**	**264**	**236**	**9 195**	**9 086**
Rezerva na nezasloužené pojistné	2 049	1 857	1	-	2 050	1 857
Rezervy na pojistná plnění	6 838	6 935	263	236	7 101	7 171
Ostatní neživotní pojistné rezervy	44	58	-	-	44	58
Podíly zajistitelů na životních technických rezervách	**736**	**732**	**1**	**2**	**737**	**734**
Rezervy na pojistná plnění	672	671	1	2	673	673
Matematická rezerva	64	61	-	-	64	61
Celkem	**9 667**	**9 582**	**265**	**238**	**9 932**	**9 820**
Krátkodobé	**4 847**	**4 707**	**107**	**95**	**4 954**	**4 802**
Dlouhodobé	**4 820**	**4 875**	**158**	**143**	**4 978**	**5 018**

Částky zahrnuté v položce podíly zajistitelů na technických rezervách představují podíly zajistitelů na očekávaných budoucích výplatách pojistných událostí a podíl zajistitelů na nezaslouženém pojistném.

Zajistné smlouvy nezbavují Skupinu jejích přímých závazků vůči pojistníkům. Skupina je vystavena úvěrovému riziku v souvislosti s postoupeným zajištěním v rozsahu, ve kterém jakýkoli zajistitel nebude schopen splnit své závazky vyplývající ze zajistných smluv.

E.5 Pohledávky

(mil. Kč)	30.6.2016	31.12.2015
Pohledávky z přímého pojištění	**1 982**	**1 901**
Pohledávky za pojistníky	1 541	1 605
Pohledávky za zprostředkovateli a ostatními	441	296
Pohledávky ze zajištění	**2 233**	**2 191**
Obchodní a ostatní pohledávky	**2 713**	**2 922**
Z toho: Pohledávky z kolaterálů k derivátům	1 561	950
Pohledávky ze splatné daně	**205**	**59**
Celkové pohledávky	**7 133**	**7 073**
Krátkodobé	**6 145**	**6 537**
Dlouhodobé	**988**	**536**

z toho Transformovaný fond:

(mil. Kč)	30.6.2016	31.12.2015
Obchodní a ostatní pohledávky	**422**	**729**
Z toho: Pohledávky z kolaterálů k derivátům	400	255
Celkové pohledávky	**422**	**729**
Krátkodobé	**422**	**729**

E.6 Ostatní aktiva

(mil. Kč)	30.6.2016	31.12.2015
Časové rozlišení pořizovacích nákladů	**821**	**794**
Odložené daňové pohledávky	**46**	**47**
Ostatní aktiva - ostatní	**357**	**417**
Předplacené nájemné	11	10
Ostatní příjmy příštích období	235	282
Ostatní poskytnuté zálohy	87	100
Ostatní	24	25
Ostatní aktiva celkem	**1 224**	**1 258**
Krátkodobé	**1 200**	**1 207**
Dlouhodobé	**24**	**51**

E.6.1 Časové rozlišení pořizovacích nákladů

(mil. Kč)	2016	2015
Účetní hodnota na počátku vykazovaného období	**794**	**782**
Změna časového rozlišení pořizovacích nákladů	27	63
Převod portfolia	-	-51
Účetní hodnota na konci vykazovaného období	**821**	**794**

Skupina časově rozlišuje pouze pořizovací náklady na neživotní pojištění. Časově rozlišené pořizovací náklady jsou obvykle rozpouštěny během jednoho roku.

Převod portfolia provedený v roce 2015 souvisí s prodejem portfolia polské pobočky (viz. B.1).

E.7 Peníze a peněžní ekvivalenty

(mil. Kč)	30.6.2016	31.12.2015
Peníze a peněžní ekvivalenty	4	4
Pokladní hotovost a hotovost u centrálních bank	-	-
Bankovní účty	5 648	4 139
Celkem	**5 653**	**4 143**

z toho Transformovaný fond:

(mil. Kč)	30.6.2016	31.12.2015
Bankovní účty	1 166	632
Celkem	**1 166**	**632**

E.8 Vlastní kapitál

(mil. Kč)	30.6.2016	31.12.2015
Vlastní kapitál připadající akcionáři mateřské společnosti	**31 389**	**33 350**
Základní kapitál	4 000	4 000
Ostatní kapitálové fondy	206	206
Fondy ze zisku a ostatní fondy	12 309	11 798
Kumulované kurzové rozdíly	5	25
Oceňovací rozdíly k realizovatelným finančním aktivům	13 321	13 095
Zisky a ztráty ze zajištění peněžních toků	-50	-49
Výsledek hospodaření běžného období	1 598	4 275
Vlastní kapitál připadající nekontrolním podílům	**2 499**	**1 354**
Celkem	**33 888**	**34 704**

Následující tabulka uvádí podrobné údaje o schválených a vydaných akciích.

	30.6.2016	31.12.2015
Počet schválených, vydaných a plně splacených akcií	40 000	40 000
Nominální hodnota na akcii (Kč)	100 000	100 000

Veškeré kmenové akcie nesou stejná práva.

E.8.1 Dividendy

Dne 29. dubna 2016 byl jediným akcionářem schválen návrh na rozdělení zisku České pojišťovny a.s. za rok 2015 ve výši 4 092 mil. Kč. Část zisku ve výši 408 mil. Kč byla převedena do nerozděleného zisku, část zisku ve výši 3 684 mil. Kč byla vyplacena ve formě dividend ve výši 92 100 Kč na jednu akcii (jmenovitá hodnota 100 000 Kč).

Dne 30. dubna 2015 byl jediným akcionářem schválen návrh na rozdělení zisku České pojišťovny a.s. za rok 2014 ve výši 3 636 mil. Kč. Část zisku ve výši 364 mil. Kč byla převedena do nerozděleného zisku, část zisku ve výši 3 272 mil. Kč byla vyplacena ve formě dividend ve výši 81 800 Kč na jednu akcii (jmenovitá hodnota 100 000 Kč).

E.8.2 Transakce s nekontrolními podíly

V březnu 2016 byl navýšen kapitál společnosti Generali Real Estate Fund CEE a.s., investiční fond o celkovou částku 1 629 mil. Kč, do čehož částkou 553,86 mil. Kč přispěla Skupina. Vlastnická struktura byla upravena tak, aby odpovídala novým vkladům

vlastníků, a podíl Skupiny na fondu a nepřímá účast v jeho dceřiných společnostech se tak snížily ze 70,1 % na 60,2 %.

Tato transakce vedla k poklesu vlastního kapitálu připadajícího akcionáři mateřské společnosti o 25 mil. Kč.

E.9 Ostatní rezervy

(mil. Kč)	30.6.2016	31.12.2015
Rezerva na smluvní závazky	577	578
Rezerva na restrukturalizaci	26	33
Ostatní rezervy – ostatní	30	23
Celkem	**633**	**634**
Krátkodobé	**48**	**55**
Dlouhodobé	**585**	**579**

(mil. Kč)	2016	2015
Účetní hodnota na počátku vykazovaného období	**634**	**826**
Kurzové rozdíly	-	-1
Prodej dceřiných společností	-	-53
Převod portfolia	-	26
Změny běžného období	-1	-164
Účetní hodnota na konci vykazovaného období	**633**	**634**

Prodej dceřiných společností v roce 2015 představuje prodej společnosti ČP INVEST investiční společnost, a.s. a odúčtování majetkové účasti ve společnosti ČP Direct a.s. Prodej portfolia polské pobočky České pojišťovny (viz. B.1) je vykázán v položce Převod portfolia.

E.10 Technické rezervy

	Přímé pojištění		Aktivní zajištění		Celkem	
(mil. Kč)	30.6.2016	31.12.2015	30.6.2016	31.12.2015	30.6.2016	31.12.2015
Závazky z neživotního pojištění	**20 839**	**20 285**	**920**	**778**	**21 759**	**21 063**
Rezerva na nezasloužené pojistné	4 956	4 477	71	60	5 027	4 537
Rezervy na pojistná plnění (RBNS a IBNR)	15 618	15 520	832	696	16 450	16 216
Ostatní závazky z neživotního pojištění	265	288	17	22	282	310
Závazky z životního pojištění	**45 665**	**47 102**	**-**	**-**	**45 665**	**47 102**
Rezerva na nezasloužené pojistné	245	256	-	-	245	256
Rezervy na pojistná plnění (RBNS a IBNR)	1 802	1 799	-	-	1 802	1 799
Matematická rezerva	35 239	37 121	-	-	35 239	37 121
Rezerva na pojistné smlouvy, kde nositelem investičního rizika je pojistník	8 038	7 593	-	-	8 038	7 593
Ostatní závazky z životního pojištění	341	333	-	-	341	333
Rezerva na dlouhověkost	341	333	-	-	341	333
Celkem	**66 504**	**67 387**	**920**	**778**	**67 424**	**68 165**
Krátkodobé					**18 653**	**18 321**
Dlouhodobé					**48 771**	**49 844**

z toho Transformovaný fond:

	Přímé pojištění		Aktivní zajištění		Celkem	
(mil. Kč)	30.6.2016	31.12.2015	30.6.2016	31.12.2015	30.6.2016	31.12.2015
Závazky z životního pojištění	**50**	**50**	**-**	**-**	**50**	**50**
Ostatní závazky z životního pojištění	50	50	-	-	50	50
Rezerva na dlouhověkost	50	50	-	-	50	50
Celkem	**50**	**50**	**-**	**-**	**50**	**50**
Dlouhodobé					**50**	**50**

E.11 Finanční závazky

(mil. Kč)	30.6.2016	31.12.2015
Finanční závazky oceňované reálnou hodnotou proti účtům nákladů nebo výnosů	**2 930**	**2 073**
Finanční deriváty	2 923	2 066
Ostatní finanční závazky oceňované reálnou hodnotou proti účtům nákladů nebo výnosů	7	7
Ostatní finanční závazky	**95 250**	**92 417**
Finanční závazky z investičních smluv oceňované amortizovanou hodnotou	89 942	87 661
Dluhopisy a úvěry	1 394	1 391
Čistá hodnota aktiv připadající podílníkům	774	798
Ostatní finanční závazky oceňované amortizovanou hodnotou	3 140	2 567
Celkem	**98 180**	**94 490**
Krátkodobé	**34 064**	**32 356**
Dlouhodobé	**64 116**	**62 134**

V prosinci 2012 Skupina vydala emisi dluhopisů s pevným úročením v nominální hodnotě 500 mil. Kč. Tato emise dluhopisů je úročena sazbou 1,83 % p.a. Transakční náklady na emisi činily 2,5 mil. Kč. Dluhopisy jsou kótované na vedlejším trhu Burzy cenných papírů Praha a budou splatné v roce 2017.

Položka Dluhopisy a úvěry zahrnuje, mimo výše zmíněné emise dluhopisů, úvěr poskytnutý společností Generali CEE Holding B.V. realitní společnosti CITY EMPIRIA a.s. ve výši 894 mil. Kč (2015: 891 mil. Kč).

Ostatní finanční závazky oceňované amortizovanou hodnotou zahrnují depozita přijatá od zajistitelů ve výši 1 403 mil. Kč (2015: 1 402 mil. Kč), repo operace ve výši 878 mil. Kč (2015: 0 mil. Kč) a bankovní úvěry určené na financování investic do nemovitostí poskytnuté následujícím společnostem:

- Apollo Business Center IV a.s. ve výši 651 mil. Kč (2015: 649 mil. Kč); a
- Pařížská 26 s.r.o. v částce 208 mil. Kč (2015: 236 mil. Kč).

Bankovní úvěr poskytnutý společnosti Solitaire a.s. (2015: 280 mil. Kč) byl v roce 2016 splacen a interně refinancován.

Bankovní úvěry jsou zajištěny především nemovitostmi vlastněnými realitními společnostmi, dále pohledávkami, hmotnými aktivy, akciemi dceřiných společností, bankovními účty, účty servisních poplatků a nároky vyplývajícími z nájemních smluv a rovněž existujícími a budoucími nároky vyplývajícími z pojistných smluv společností Skupiny.

z toho Transformovaný fond:

(mil. Kč)	30.6.2016	31.12.2015
Finanční závazky oceňované reálnou hodnotou proti účtům nákladů nebo výnosů	**1 252**	**805**
Finanční deriváty	1 252	805
Ostatní finanční závazky	**89 914**	**87 648**
Finanční závazky z investičních smluv oceňované amortizovanou hodnotou	89 914	87 648
Celkem	**91 166**	**88 453**
Krátkodobé	**32 399**	**31 514**
Dlouhodobé	**58 767**	**56 939**

Reálná hodnota finančních závazků oceňovaných reálnou hodnotou proti účtům nákladů nebo výnosů ke konci vykazovaného období:

30.6.2016 (mil. Kč)	Úroveň 1	Úroveň 2	Úroveň 3	Celkem
Finanční závazky oceňované reálnou hodnotou proti účtům nákladů nebo výnosů				
Finanční deriváty	17	2 906	-	2 923
Ostatní finanční závazky oceňované reálnou hodnotou proti účtům nákladů nebo výnosů	-	7	-	7
Celkem	**17**	**2 913**	**-**	**2 930**

31.12.2015 (mil. Kč)	Úroveň 1	Úroveň 2	Úroveň 3	Celkem
Finanční závazky oceňované reálnou hodnotou proti účtům nákladů nebo výnosů				
Finanční deriváty	-	2 066	-	2 066
Ostatní finanční závazky oceňované reálnou hodnotou proti účtům nákladů nebo výnosů	-	7	-	7
Celkem	**-**	**2 073**	**-**	**2 073**

z toho Transformovaný fond:

30.6.2016 (mil. Kč)	Úroveň 1	Úroveň 2	Úroveň 3	Celkem
Finanční závazky oceňované reálnou hodnotou proti výkazu zisku a ztráty				
Finanční deriváty	-	1 252	-	1 252
Celkem	**-**	**1 252**	**-**	**1 252**

31.12.2015 (mil. Kč)	Úroveň 1	Úroveň 2	Úroveň 3	Celkem
Finanční závazky oceňované reálnou hodnotou proti výkazu zisku a ztráty				
Finanční deriváty	-	805	-	805
Celkem	**-**	**805**	**-**	**805**

Ve vykazovaných obdobích 2016 a 2015 nedošlo ve Skupině ani v Transformovaném fondu k žádným převodům mezi úrovněmi hierarchie stanovení reálné hodnoty.

Reálná hodnota ostatních finančních závazků ke konci vykazovaného období:

30.6.2016 (mil. Kč)	Úroveň 1	Úroveň 2	Úroveň 3	Celkem
Ostatní finanční závazky				
Finanční závazky z investičních smluv oceňované amortizovanou hodnotou	-	-	89 942	89 942
Dluhopisy a úvěry	-	1 462	-	1 462
Čistá hodnota aktiv připadající podílníkům	-	774	-	774
Ostatní finanční závazky oceňované amortizovanou hodnotou	-	3 215	-	3 215
Celkem	**-**	**5 451**	**89 942**	**95 393**

31.12.2015 (mil. Kč)	Úroveň 1	Úroveň 2	Úroveň 3	Celkem
Ostatní finanční závazky				
Finanční závazky z investičních smluv oceňované amortizovanou hodnotou	-	-	87 661	87 661
Dluhopisy a úvěry	-	1 495	-	1 495
Čistá hodnota aktiv připadající podílníkům	-	798	-	798
Ostatní finanční závazky oceňované amortizovanou hodnotou	-	2 663	-	2 663
Celkem	**-**	**4 956**	**87 661**	**92 617**

z toho Transformovaný fond:

30.6.2016 (mil. Kč)	Úroveň 1	Úroveň 2	Úroveň 3	Celkem
Ostatní finanční závazky				
Finanční závazky z investičních smluv oceňované amortizovanou hodnotou	-	-	89 914	89 914
Celkem	**-**	**-**	**89 914**	**89 914**

31.12.2015 (mil. Kč)	Úroveň 1	Úroveň 2	Úroveň 3	Celkem
Ostatní finanční závazky				
Finanční závazky z investičních smluv oceňované amortizovanou hodnotou	-	-	87 648	87 648
Celkem	**-**	**-**	**87 648**	**87 648**

Jsou-li informace o reálné hodnotě dostupné a jedná-li se o aktivní trh, pak platí, že se reálná hodnota rovná tržní ceně.

Reálná hodnota je většinou stanovena pomocí výnosové metody za použití diskontování.

Pro stanovení reálné hodnoty dluhových nástrojů emitovaných Skupinou se používají především modely diskontovaných peněžních toků. Tyto modely pracují s mezními úrokovými mírami u obdobných typů úvěrů, které Skupina čerpá a které mají podobnou splatnost jako oceňované dluhové nástroje.

U finančních závazků v naběhlé hodnotě vyplývajících z investičních smluv se předpokládá, že jejich reálná hodnota odpovídá jejich účetní hodnotě. Po uplynutí jednoho roku si totiž účastníci fondů mohou finanční prostředky z účtu kdykoli vybrat, přičemž tuto podmínku drtivá většina účastníků splňuje. Účetní hodnotu lze tudíž považovat za přiměřený ekvivalent reálné hodnoty.

Reálná hodnota těchto závazků je zařazena do 3. úrovně hierarchie.

V roce 2016 ani 2015 nedošlo k žádným významným převodům mezi úrovněmi hierarchie stanovení reálné hodnoty ve Skupině ani v Transformovaném fondu.

E.12 Závazky

(mil. Kč)	30.6.2016	31.12.2015
Závazky z přímého pojištění	**1 960**	**2 138**
Závazky ze zajištění	**4 555**	**4 428**
Závazky ze splatné daně	**49**	**86**
Jiné závazky	**1 756**	**1 315**
Závazky vůči zaměstnancům	124	142
Závazky vůči klientům a dodavatelům	508	118
Závazky ze sociálního zabezpečení	66	73
Závazky z dividend vůči nekontrolním podílům	14	3
Jiné závazky – ostatní	1 044	979
Celkem	**8 320**	**7 967**
Krátkodobé	**8 320**	**7 967**
Dlouhodobé	**-**	**-**

z toho Transformovaný fond:

(mil. Kč)	30.6.2016	31.12.2015
Jiné závazky	**104**	**80**
Závazky vůči klientům a dodavatelům	64	47
Jiné závazky – ostatní	40	33
Celkem	**104**	**80**
Krátkodobé	**104**	**80**

E.13 Ostatní závazky

(mil. Kč)	30.6.2016	31.12.2015
Odložené daňové závazky	**167**	**144**
Ostatní závazky - ostatní	**2 253**	**2 050**
Časové rozlišení úrokových nákladů	25	1
Jiné časové rozlišení nákladů	2 135	1 962
Výdaje příštích období	76	72
Ostatní	17	15
Celkem	**2 420**	**2 194**
Krátkodobé	**2 301**	**2 077**
Dlouhodobé	**119**	**117**

z toho Transformovaný fond:

(mil. Kč)	30.6.2016	31.12.2015
Ostatní závazky	**51**	**199**
Jiné časové rozlišení nákladů	51	199
Celkem	**51**	**199**
Krátkodobé	**51**	**199**

E.14 Čisté zasloužené pojistné

(mil. Kč)	Hrubá výše 2016	Hrubá výše 2015	Podíl zajistitele 2016	Podíl zajistitele 2015	Čistá výše 2016	Čistá výše 2015
Neživotní zasloužené pojistné	**9 356**	**9 171**	**-4 205**	**-4 213**	**5 151**	**4 958**
Předepsané pojistné	9 846	9 580	-4 398	-4 394	5 448	5 186
Změna rezervy na nezasloužené pojistné	-490	-409	193	181	-297	-228
Životní pojistné	**4 585**	**5 309**	**-663**	**-688**	**3 922**	**4 621**
Celkem	**13 941**	**14 480**	**-4 868**	**-4 901**	**9 073**	**9 579**

E.15 Výnosy z poplatků a provizí a výnosy z poskytování finančních služeb

(mil. Kč)	2016	2015
Výnosy z poplatků a provizí za obhospodařování a správu aktiv	-	211
Výnosy z poplatků a provizí související s investičními smlouvami	-	10
Výnosy z poplatků a provizí související se správou penzijních fondů	17	12
Celkem	**17**	**233**

Výnosy z poplatků a provizí za obhospodařování a správu aktiv v roce 2015 plynuly z činnosti ČP Invest investiční společnosti a.s., kterou Skupina v roce 2015 prodala. Proto Skupina v roce 2016 nevykazuje žádné výnosy z poplatků a provizí za obhospodařování a správu aktiv.

E.16 Čisté zisky/(-) ztráty z finančních nástrojů oceňovaných reálnou hodnotou proti účtům nákladů nebo výnosů

(mil. Kč)	Finanční investice určené k obchodování 2016	Finanční investice určené k obchodování 2015	Finanční nástroje vážící se k pojistným smlouvám, kde nositelem investičního rizika je pojistník 2016	Finanční nástroje vážící se k pojistným smlouvám, kde nositelem investičního rizika je pojistník 2015	Finanční investice určené k ocenění reálnou hodnotou proti účtům nákladů nebo výnosů 2016	Finanční investice určené k ocenění reálnou hodnotou proti účtům nákladů nebo výnosů 2015	Celkem finanční investice v reálné hodnotě proti účtům nákladů nebo výnosů 2016	Celkem finanční investice v reálné hodnotě proti účtům nákladů nebo výnosů 2015
Finanční aktiva								
Úrokové a ostatní výnosy	11	7	-	-	98	168	**109**	**175**
Realizované zisky	244	12	29	60	622	1 784	**895**	**1 856**
Realizované ztráty	-35	-1	-29	-49	-293	-1 403	**-357**	**-1 453**
Nerealizované zisky	36	1	226	242	98	563	**360**	**806**
Nerealizované ztráty	-17	-16	-49	-41	-197	-255	**-263**	**-312**
Finanční závazky								
Úrokové náklady	-126	-40	-	-	-134	-336	**-260**	**-376**
Ostatní výnosy	25	4	-	-	10	1	**35**	**5**
Realizované zisky	46	4	-	-	241	910	**287**	**914**
Realizované ztráty	-65	-3	-	-	-198	-1 830	**-263**	**-1 833**
Nerealizované zisky	18	51	-	-	40	248	**58**	**299**
Nerealizované ztráty	-613	-	-	-	-593	-198	**-1 206**	**-198**
Celkem	**-476**	**19**	**177**	**212**	**-306**	**-348**	**- 605**	**-117**

z toho Transformovaný fond:

	Finanční investice určené k obchodování		Finanční nástroje vážící se k pojistným smlouvám, kde nositelem investičního rizika je pojistník		Finanční investice určené k ocenění reálnou hodnotou proti účtům nákladů nebo výnosů		Celkem finanční investice v reálné hodnotě proti účtům nákladů nebo výnosů	
(mil. Kč)	**2016**	**2015**	**2016**	**2015**	**2016**	**2015**	**2016**	**2015**
Finanční aktiva								
Úrokové a ostatní výnosy	3	7	-	-	40	34	**43**	**41**
Realizované zisky	226	12	-	-	81	712	**307**	**724**
Realizované ztráty	-9	-1	-	-	-9	-772	**-18**	**-773**
Nerealizované zisky	18	1	-	-	-	130	**18**	**131**
Nerealizované ztráty	-14	-16	-	-	-80	-75	**-94**	**-91**
Finanční závazky								
Úrokové náklady	-105	-40	-	-	-	-105	**-105**	**-145**
Ostatní výnosy	24	4	-	-	-	-4	**24**	**-**
Realizované zisky	36	4	-	-	6	-4	**42**	**-**
Realizované ztráty	-59	-3	-	-	-30	-244	**-89**	**-247**
Nerealizované zisky	7	51	-	-	-	193	**7**	**244**
Nerealizované ztráty	-566	-	-	-	-34	-46	**-600**	**-46**
Celkem	**-439**	**19**	**-**	**-**	**-26**	**-181**	**-465**	**-162**

E.17 Podíl na zisku přidružených společností

Podíl na zisku přidružené společnosti Direct Care s.r.o. činil v první polovině roku 2016 2 mil. Kč (2015: 0 mil. Kč).

E.18 Čisté zisky z přidružených společností a z prodeje dceřiné společnosti

(mil. Kč)	**2016**	**2015**
Výnosy	**-**	**691**
Dividendy a ostatní výnosy	-	5
Realizované zisky	-	686
Náklady	**-**	**-5**
Realizované ztráty	-	-5
Čisté výnosy	**-**	**686**

Realizované zisky v roce 2015 plynou především z prodeje ČP Invest investiční společnosti a.s. Realizované ztráty v roce 2015 vznikly v souvislosti s vyřazením Direct Care s.r.o. (dříve ČP Direct a.s.) ze Skupiny.

Společnost Europ Assistance schválila v roce 2015 dividendy ve výši 5 mil. Kč.

E.19 Výnosy z ostatních finančních nástrojů a investic do nemovitostí

(mil. Kč)	2016	2015
Úrokové výnosy	**1 816**	**1 955**
Úrokové výnosy z úvěrů a pohledávek	35	34
Úrokové výnosy z realizovatelných finančních aktiv	1 778	1 917
Úrokové výnosy z peněz a peněžních ekvivalentů	3	4
Ostatní výnosy	**419**	**501**
Výnosy z investic do investičních nemovitostí	322	390
Ostatní výnosy z realizovatelných finančních aktiv	97	111
Realizované zisky	**850**	**363**
Realizované zisky z realizovatelných finančních aktiv	850	363
Nerealizované zisky	**259**	**4**
Nerealizované zisky ze zajišťovacích instrumentů	259	4
Rozpuštění ztrát z trvalého snížení hodnoty	**26**	**83**
Rozpuštění ztrát z trvalého snížení hodnoty z úvěrů a pohledávek	13	79
Rozpuštění ztrát z trvalého snížení hodnoty z ostatních pohledávek	13	4
Celkem	**3 370**	**2 906**

z toho Transformovaný fond:

(mil. Kč)	2016	2015
Úrokové výnosy	**975**	**982**
Úrokové výnosy z realizovatelných finančních aktiv	975	982
Ostatní výnosy	**28**	**16**
Ostatní výnosy z realizovatelných finančních aktiv	28	16
Realizované zisky	**12**	**77**
Realizované zisky z realizovatelných finančních aktiv	12	77
Celkem	**1 015**	**1 075**

E.20 Ostatní výnosy

(mil. Kč)	2016	2015
Výnosy z cizoměnových operací	-	648
Výnosy za služby, asistenční aktivity a přefakturace služeb nájemcům	167	176
Přefakturace služeb nájemcům	*81*	*73*
Výnosy za služby a asistenční aktivity	*86*	*103*
Rozpuštění rezerv na restrukturalizaci a ostatních rezerv	-	7
Ostatní technické výnosy	59	62
Výnosy – ostatní	123	124
Celkem	**349**	**1 017**

z toho Transformovaný fond:

(mil. Kč)	2016	2015
Výnosy z cizoměnových operací	-	353
Výnosy – ostatní	4	4
Celkem	**4**	**357**

E.21 Čistá výše nákladů na pojistná plnění

	Hrubá výše		Podíl zajistitele		Čistá výše	
(mil. Kč)	2016	2015	2016	2015	2016	2015
Náklady na neživotní pojistná plnění	**4 862**	**4 646**	**-1 905**	**-2 357**	**2 957**	**2 289**
Vyplacená pojistná plnění	4 656	4 578	-1 989	-2 016	2 667	2 562
Změna stavu technických rezerv	206	68	84	-341	290	-273
Změna stavu rezervy na pojistná plnění	234	155	70	-366	304	-211
Změna stavu ostatních neživotních technických rezerv	-28	-87	14	25	-14	-62
Náklady na životní pojistná plnění	**2 985**	**3 526**	**-257**	**-243**	**2 728**	**3 283**
Vyplacená pojistná plnění	4 422	8 157	-254	-252	4 168	7 905
Změna stavu technických rezerv	-1 437	-4 631	-3	9	-1 440	-4 622
Změna stavu rezervy na pojistná plnění	3	-18	-	5	3	-13
Změna stavu matematické rezervy	-1 893	-5 062	-3	4	-1 896	-5 058
Změna stavu rezervy na pojistné smlouvy, kde nositelem investičního rizika je pojistník	445	447	-	-	445	447
Změna stavu ostatních životních technických rezerv	8	2	-	-	8	2
Celkem	**7 847**	**8 172**	**-2 162**	**-2 600**	**5 685**	**5 572**

E.22 Náklady na poplatky a provize a náklady na poskytování finančních služeb

(mil. Kč)	2016	2015
Poplatky a provize ze správy aktiv	15	116
Celkem	**15**	**116**

Poplatky a provize ze správy aktiv ve výši 105 mil. Kč v roce 2015 plynuly z činnosti ČP Invest investiční společnosti a.s., kterou Skupina v roce 2015 prodala. Proto došlo k významnému poklesu poplatků a provizí za obhospodařování a správu aktiv v roce 2016.

z toho Transformovaný fond:

(mil. Kč)	2016	2015
Poplatky a provize ze správy aktiv	414	344
Celkem	**414**	**344**

E.23 Náklady na ostatní finanční nástroje a investice do nemovitostí

(mil. Kč)	2016	2015
Úrokové náklady	**500**	**476**
Úrokové náklady z úvěrů, dluhopisů a jiných závazků	496	471
z toho: Úrokové náklady z finančních závazků oceňovaných amortizovanou hodnotou vztahující se k investičním smlouvám	459	438
Úrokové náklady z depozit přijatých od zajistitelů	4	5
Ostatní náklady	**34**	**169**
Náklady z investičních nemovitostí	34	169
Realizované ztráty	**227**	**117**
Realizované ztráty z realizovatelných finančních aktiv	227	117
Nerealizované ztráty	**-**	**100**
Nerealizované zisky ze zajišťovaných instrumentů	-	100
Ztráty z trvalého snížení hodnoty	**189**	**32**
Ztráty z trvalého snížení hodnoty úvěrů a pohledávek	1	3
Ztráty z trvalého snížení hodnoty realizovatelných finančních aktiv	188	29
Celkem	**950**	**894**

z toho Transformovaný fond:

(mil. Kč)	2016	2015
Úrokové náklady	**459**	**438**
Úrokové náklady na půjčky, dluhopisy a jiné závazky	459	438
z toho: Úrokové náklady z finančních závazků v zůstatkové hodnotě týkající se investičních smluv	459	438
Realizované ztráty	**-**	**40**
Realizované ztráty z realizovatelných finančních aktiv	-	40
Ztráty ze snížení hodnoty	**14**	**-**
Ztráty ze snížení hodnoty realizovatelných finančních aktiv	14	-
Celkem	**473**	**478**

E.24 Pořizovací a administrativní náklady

	Neživotní pojištění		Životní pojištění		Ostatní		Celkem	
(mil. Kč)	2016	2015	2016	2015	2016	2015	2016	2015
Čisté pořizovací náklady a ostatní provize	**1 097**	**755**	**423**	**502**	**-**	**-**	**1 520**	**1 257**
Hrubé pořizovací náklady a ostatní provize	2 090	1 714	576	665	-	-	2 666	2 379
Změna stavu časového rozlišení pořizovacích nákladů	-27	-25	-	-	-	-	-27	-25
Přijaté zajistné provize	-966	-934	-153	-163	-	-	-1 119	-1 097
Náklady na správu investic	**9**	**45**	**73**	**77**	**-**	**1**	**82**	**123**
Ostatní administrativní náklady	**524**	**473**	**442**	**425**	**-**	**43**	**966**	**941**
Celkem	**1 630**	**1 273**	**938**	**1 004**	**-**	**44**	**2 568**	**2 321**

E.25 Ostatní náklady

(mil. Kč)	2016	2015
Odpisy nehmotných aktiv	141	157
Odpisy hmotných aktiv	22	27
Náklady z cizoměnových operací	198	-
Náklady na restrukturalizaci a příděly do ostatních rezerv	12	49
Náklady na služby, asistenční služby a poplatky vynaložené jménem třetích stran	273	287
Ostatní technické náklady	145	190
Náklady na sdílené služby poskytované centrálou	9	-
Ostatní poplatky	86	85
Celkem	**886**	**795**

z toho Transformovaný fond:

(mil. Kč)	2016	2015
Odpisy nehmotných aktiv	5	8
Náklady z cizoměnových operací	83	-
Celkem	**88**	**8**

E.26 Daň z příjmu

(mil. Kč)	2016	2015
Splatná daň	535	574
Česká republika	516	558
Polsko	1	-
Slovensko	8	6
Rumunsko	10	10
Daň z příjmů vztahující se k minulým obdobím	-49	-38
Česká republika	-49	-38
Odložená daň	-38	80
Česká republika	-51	79
Polsko	12	-
Slovensko	1	1
Celkem	**448**	**616**

E.26.1 Odložená daň

V souladu s účetními metodami je částka odložené daně vypočtena na očekávaném způsobu realizace či vyrovnání účetní hodnoty aktiv a závazků při použití platné daňové sazby k rozvahovému dni a sazby, která bude platná pro 2016 a následující období.

	Čistá odložená daňová pohledávka/(-) závazek	
(mil. Kč)	2016	2015
Zůstatek k 1. lednu	**-97**	**16**
Odložená daň za období	38	141
Odložená daň vykázaná ve vlastním kapitálu	-62	-256
Celková odložená daň za období	**-24**	**-115**
Kurzové rozdíly	-	2
Zůstatek ke konci vykazovaného období	**-121**	**-97**

Transformovaný fond nevykazuje žádné odložené daně.

E.27 Výnos na akcii

Následující tabulka poskytuje údaje o výnosech na akcii:

(tis. Kč)	2016	2015
Zisk z pokračujících činností připadající akcionářům mateřské společnosti	1 598	3 973
Zisk/(-) ztráta z ukončovaných činností po zdanění	-	-95
Výsledek hospodaření za vykazované období připadající akcionářům mateřské společnosti	**1 598**	**3 878**
Vážený průměr počtu kmenových akcií v oběhu	40 000	40 000
Výnos na akcii		
z pokračujících činností (tis. Kč)	**40**	**99**
z ukončovaných činností (tis. Kč)	-	-2
Celkem	**40**	**97**

Výnos na akcii je spočten jako podíl výsledku hospodaření běžného období a váženého průměrného počtu akcií. V letech 2016 a 2015 nedošlo k žádné transakci s akciemi, změně počtu akcií a ani nebyly vydány žádné nástroje, které by mohly způsobit zředění akcií.

E.28 Podrozvahové položky

E.28.1 Budoucí závazky

Skupina neměla k 30. červnu 2016 žádné jiné významné přísliby mimo budoucí minimální nájemní platby nevypověditelných operativních nájmů.

E.28.2 Jiná podmíněná rizika

E.28.2.1 Právní spory

K datu vydání účetní závěrky nebylo uzavřeno soudní řízení, do něhož byla sloučena řízení, v nichž se žalobci domáhali prohlášení neplatnosti usnesení valné hromady Společnosti z roku 2005 o nuceném výkupu akcií minoritních akcionářů a o protiplnění uhrazeném za nucený výkup. V souladu s analýzami zpracovanými externími právními poradci se Společnost domnívá, že z těchto soudních řízení pro Společnost k datu vydání účetní závěrky nevyplývají žádné budoucí závazky.

E.28.2.2 Finanční záruky

Při sjednávání podmínek pořízení nemovitostí si Skupina bere od prodávajícího finanční záruky, jejichž čerpání je obvykle vázáno na vlastnická práva a případné pozdější nároky vznesené vůči majiteli nemovitosti.

E.28.2.3 Zástavy poskytnuté ve prospěch třetích stran

K 30. červnu 2016 Skupina poskytla do zástavy aktiva v celkové hodnotě cca 3 686 mil. Kč (2015: 3 470 mil. Kč). Zástavy slouží především na krytí úvěrů čerpaných v souvislosti s realitními aktivitami Skupiny a pro repo operace. Nesplacená částka úvěrů k 30. červnu 2016 činila 859 mil. Kč (2015: 1 165 mil. Kč).

Skupina přijala do zástavy finanční aktiva v hodnotě cca 6 908 mil. Kč (2015: 5 425 mil. Kč), především na krytí dluhopisů a úvěrů.

E.28.2.4 Účast v jaderném poolu

Mateřská společnost je členem Českého jaderného pojišťovacího poolu (dále jen „ČJPP“). Z tohoto členství je mateřská společnost odpovědná za jednotlivé závazky plynoucí z její účasti na obchodech a dále za společné závazky ČJPP plynoucí z dohody o solidární odpovědnosti. Solidární odpovědnost je limitována do čtyřnásobku čistých vlastních vrubů u přímých obchodů a do dvojnásobku čistých vlastních vrubů u převzatých obchodů. V rámci společné solidární odpovědnosti je mateřská společnost zavázána, v případě, že jeden nebo více členů nebude schopen dostát svým závazkům plynoucím z členství, převzít nekrytou část tohoto závazku v poměru závislém na svém čistém vlastním vrubu na základě příslušné smlouvy o spolupráci při pojišťování jaderných zařízení až do příslušného limitu. V rámci statutu ČJPP byly implementovány mechanismy, které pravidelně sledují a vyhodnocují kapitálovou pozici jednotlivých členů ČJPP.

Vedení mateřské společnosti se nedomnívá, že by riziko, že některý z členů nebude schopen dostát svým závazkům vůči ČJPP, bylo natolik významné, aby ohrozilo finanční situaci mateřské společnosti.

Upsané čisté vruby lze analyzovat následovně:

(mil. Kč)	2016	2015
Odpovědnost za škodu (vyjma pojištění osobní odpovědnosti členů orgánů)	150	148
Pojištění osobní odpovědnosti členů orgánů	19	18
Škody způsobené požárem, bleskem, výbuchem, při letecké přepravě („Flexa“) a přerušení provozu	578	576
Dopravní rizika	117	115
Technické pojištění	290	288
Celkem	**1 154**	**1 145**

E.28.2.5 Členství v České kanceláři pojistitelů

Jako člen České kanceláře pojistitelů (dále jen „Kancelář“) v souvislosti s poskytováním pojištění odpovědnosti za škodu způsobenou provozem vozidla (MTPL) se Skupina zavázala ručit za závazky Kanceláře. Za tímto účelem Skupina přispívá do garančního fondu, a to ve výši stanovené Kanceláří.

V případě, že některý z členů Kanceláře nebude schopen dostát svým závazkům vyplývajícím z MTPL z důvodu nesolventnosti, může být Skupina požádána o dodatečný příspěvek do garančního fondu. Vedení se nedomnívá, že riziko vzniku takovéto situace by mělo významný vliv na finanční pozici Skupiny.

E.28.3 Regulace penzijních společností

V souladu se zákonem 427/2011 Sb. o doplňkovém penzijním spoření, je Skupina povinna zajistit, aby se hodnota aktiv v Transformovaném fondu spravovaném Penzijní společností České pojišťovny vždy rovnala nebo byla vyšší než hodnota závazků Transformovaného fondu. Pokud by závazky Transformovaného fondy byly vyšší než aktiva Transformovaného fondu, je Skupina povinna převést prostřednictvím Penzijní společnosti České pojišťovny aktiva potřebná k pokrytí tohoto rozdílu do Transformovaného fondu.

Skupina se také rozhodla nahradit účastníkům případné ztráty z investic ve 2. důchodovém pilíři v souladu s podmínkami k 31. prosinci 2015. Vedení Skupiny však nepředpokládá, že by k takové situaci došlo, ani že by případné kompenzace měly významný vliv na finanční pozici Skupiny.

E.29 Spřízněné osoby

Tato kapitola obsahuje informace o všech významných transakcích se spřízněnými osobami, nejsou-li tyto informace již obsaženy v jiné části přílohy účetní závěrky.

E.29.1 Identifikace spřízněných osob

Jediným akcionářem Společnosti je k 30. červnu 2016 společnost CZI Holdings N.V. Konečnou ovládající společností je Assicurazioni Generali S.p.A**.**

Skupina je ve spřízněném vztahu se svou mateřskou společností, kterou je CZI Holdings N.V.,a s koncovým vlastníkem, kterým je Assicurazioni Generali S.p.A., a s dalšími jimi kontrolovanými společnostmi.

Klíčovými vedoucími osobami jsou takové osoby, které jsou přímo či nepřímo oprávněny a odpovědny za plánování, řízení a kontrolu aktivit Skupiny.

Za spřízněné osoby se dále považují klíčoví vedoucí pracovníci Skupiny a její mateřské společnosti, blízcí rodinní příslušníci těchto pracovníků, dále společnosti ovládané, spoluovládané a s podstatným vlivem, v jejichž vedení jsou zastoupeny tyto osoby nebo v nichž mají tyto osoby významná hlasovací práva.

Kategorie klíčových vedoucích pracovníků Skupiny zahrnuje členy představenstva a dozorčí rady.

Při identifikaci spřízněných osob je posuzována především podstata vztahu, nejen jeho právní forma.

E.29.2 Transakce s klíčovými vedoucími pracovníky Skupiny

Za období končící 30. června 2016	Představenstvo		Dozorčí rada	
(mil. Kč)	Související s členstvím v představenstvu	Související s pracovní smlouvou	Související s členstvím v představenstvu	Související s pracovní smlouvou
Krátkodobé zaměstnanecké požitky poskytované Skupinou	60	-	-	-
Státní penzijní plán s definovaným příspěvkem	1	-	-	-

Za období končící 30. června 2015	Představenstvo		Dozorčí rada	
(mil. Kč)	Související s členstvím v představenstvu	Související s pracovní smlouvou	Související s členstvím v představenstvu	Související s pracovní smlouvou
Krátkodobé zaměstnanecké požitky poskytované Skupinou	31	-	-	-
Státní penzijní plán s definovaným příspěvkem	1	-	-	-

Krátkodobé zaměstnanecké požitky zahrnují zejména mzdy, sociální a zdravotní pojištění, odměny za členství ve statutárních orgánech, bonusy a nepeněžní požitky jako zdravotní programy a služební vozy.

V prvním pololetí roku 2016 nebyly klíčovým vedoucím pracovníkům Skupiny vyplaceny žádné zaměstnanecké požitky při předčasném ukončení pracovního poměru. Za období končící 30. června 2015 Skupina vyplatila svým klíčovým vedoucím pracovníkům při ukončení pracovního poměru bonus ve výši 7 mil. Kč.

K 30. červnu 2016 a k 30. červnu 2015 nedrželi členové statutárních orgánů žádné akcie Skupiny.

E.29.3 Transakce se spřízněnými osobami

Transakce se spřízněnými osobami probíhaly za podmínek odpovídajících podmínkám platným pro podobné transakce s nespřízněnými osobami a obvykle se hradí v hotovosti.

Skupina neměla v roce 2016 ani 2015 žádné významné vztahy s konečnou ovládající společností Assicurazioni Generali S.p.A.

Dividenda předepsaná a vyplacená jedinému akcionáři je uvedena v poznámce E.8.1.

Ostatní spřízněné osoby se člení do následujících skupin:

- Skupina 1 - CZI Holdings, N.V. - akcionář Společnosti;
- Skupina 2 - společnosti ve Skupině Generali; a
- Skupina 3 – ostatní spřízněné osoby

30.6.2016 **(mil. Kč)**	**Poznámky**	**Skupina 1**	**Skupina 2**	**Skupina 3**
Pohledávky z pojištění a zajištění	i	-	1 545	-
Aktiva ze zajištění	ii	-	8 777	-
Ostatní finanční aktiva		-	30	-
Ostatní aktiva		-	900	-
Aktiva celkem		**-**	**11 252**	**-**
Závazky z pojištění a zajištění	iii	-	5 472	-
Technické rezervy		-	386	-
Ostatní finanční závazky	iv	-	1 075	-
Ostatní závazky		-	771	-
Celkové závazky		**-**	**7 704**	**-**

Poznámky:

i. Zůstatky se společnostmi ve Skupině 2 představují především pohledávky ze zajištění za společností GP Reinsurance EAD, Bulharsko (GP RE) ve výši 1 436 mil. Kč.

ii. Zůstatky se společnostmi ve Skupině 2 představují technické rezervy postoupené do GP RE ve výši 8 661 mil. Kč.

iii. Zůstatky se společnostmi ve Skupině 2 představují závazky ze zajištění ke společnosti GP RE ve výši 5 385 mil. Kč.

iv. Zůstatky se společnostmi ve Skupině 2 představují půjčku včetně časově rozlišených úrokových nákladů ve výši 915 mil. Kč, kterou poskytla společnost Generali CEE holding B.V. společnosti City Empiria a.s.

30.6.2015 **(mil. Kč)**	**Poznámky**	**Skupina 1**	**Skupina 2**	**Skupina 3**
Pohledávky z pojištění a zajištění	i	-	1 885	-
Aktiva ze zajištění	ii	-	9 715	-
Ostatní finanční aktiva		-	-	-
Ostatní aktiva		-	398	-
Aktiva celkem		**-**	**11 998**	**-**
Závazky z pojištění a zajištění	iii	-	5 764	-
Technické rezervy		-	258	-
Ostatní finanční závazky		-	160	-
Ostatní závazky		-	330	-
Celkové závazky		**-**	**6 512**	**-**

Poznámky:

i. Zůstatky se společnostmi ve Skupině 2 představují především pohledávky ze zajištění za společností GP Reinsurance EAD, Bulharsko (GP RE) ve výši 1 745 mil. Kč.

ii. Zůstatky se společnostmi ve Skupině 2 představují technické rezervy postoupené do GP RE ve výši 9 533 mil. Kč.

iii. Zůstatky se společnostmi ve Skupině 2 představují závazky ze zajištění ke společnosti GP RE ve výši 5 676 mil. Kč.

Období končící 30. června 2016				
(mil. Kč)	**Poznámky**	**Skupina 1**	**Skupina 2**	**Skupina 3**
Výnosy z pojištění a zajištění	i	-	2 989	-
Výnosy z finanční činnosti		-	-	-
Ostatní výnosy		-	35	-
Výnosy celkem		**-**	**3 024**	**-**
Náklady na pojištění a zajištění	ii	-	-4 780	-
Náklady na finanční činnosti		-	-112	-
Ostatní náklady		-	-47	-
Náklady celkem		**-**	**-4 939**	**-**

Poznámky:

i. Zůstatky se společnostmi ve Skupině 2 představují transakce ze zajištění se společností GP RE ve výši 2 829 mil. Kč (provize a pojistná plnění vyplacená společností GP RE).

ii. Zůstatky se společnostmi ve Skupině 2 představují postoupené zasloužené pojistné společnosti GP RE ve výši 4 430 mil. Kč.

Období končící 30. června 2015				
(mil. Kč)	**Poznámky**	**Skupina 1**	**Skupina 2**	**Skupina 3**
Výnosy z pojištění a zajištění	i	-	3 842	-
Výnosy z finanční činnosti		-	3	-
Ostatní výnosy		-	57	-
Výnosy celkem		**-**	**3 902**	**-**
Náklady na pojištění a zajištění	ii	-	-5 242	-
Náklady na finanční činnosti		-	-87	-
Ostatní náklady		-	-200	-
Náklady celkem		**-**	**-5 529**	**-**

Poznámky:

i. Zůstatky se společnostmi ve Skupině 2 představují transakce ze zajištění se společností GP RE ve výši 3 542 mil. Kč (provize a pojistná plnění vyplacená společností GP RE).

ii. Zůstatky se společnostmi ve Skupině 2 představují postoupené zasloužené pojistné společnosti GP RE ve výši 5 034 mil. Kč.

F. Následné události

Dne 31. srpna 2016 rezignovala na členství v představenstvu Marie Kovářová. Žádné další významné události, které by nastaly mezi koncem účetního období a datem vydání konsolidované mezitímní účetní závěrky, nejsou Skupině známy.

Datum:	Podpis statutárního orgánu	Odpovědnost za účetnictví a účetní závěrku
12. září 2016		Petr Bohumský